

Årsredovisning
för
InterSystem Invest AB
559280-6268


Räkenskapsåret
2022-09-01 – 2023-08-31

Fastställelseintyg

Undertecknad styrelseledamot i InterSystem Invest AB intygar att resultaträkningen och balansräkningen i årsredovisningen har fastställts på årsstämma 2023-11-27. Årsstämman beslutade att godkänna styrelsens förslag till resultatdisposition.

Jag intygar också att innehållet i årsredovisningen och revisionsberättelsen stämmer överens med originalen.

Ängelholm 2023-11-27



Erik Johnsson

2023120803590

InterSystem Invest AB

Organisationsnummer 559280-6268

Årsredovisning och Koncernredovisning 2023

Styrelsen får härmed avlämna
årsredovisning och koncernredovisning för räkenskapsåret 2022-09-01 - 2023-08-31



Innehållsförteckning

Förvaltningsberättelse	3
Resultaträkning, koncernen	5
Balansräkning, koncernen	6
Förändring av eget kapital, koncernen	8
Kassaflödesanalys, koncernen	9
Resultaträkning, moderbolaget	10
Balansräkning, moderbolaget	11
Förändring av eget kapital, moderbolaget	13
Kassaflödesanalys, moderbolaget	14
Tilläggsupplysningar	15
Underskrifter	24

Ug

Förvaltningsberättelse

Verksamheten

Bolagets verksamhet består i att förvalta aktierna i dotterbolaget InterSystem AB, 556594-1662, samt aktierna i intressebolaget Havfast AB, 556637-2032. Dotterbolaget InterSystem AB bedriver försäljning, konstruktion och tillverkning av materialhanteringsutrustning. Intressebolaget Havfast AB förvaltar fastigheten i vilken InterSystem AB bedriver sin verksamhet.

Koncernen

Flerårsöversikt (tkr)	2023	2022	2021
Nettoomsättning	237 309	202 897	126 031
Resultat efter finansiella poster	19 749	22 629	12 663
Balansomslutning	178 872	213 126	181 930
Soliditet (%)	62,6	46,2	48,0
Medeltal anställda	66	61	50

Moderbolaget

Flerårsöversikt (tkr)	2023	2022	2021
Nettoomsättning	0	0	0
Resultat efter finansiella poster	1 423	4 860	2 791
Balansomslutning	109 026	101 305	95 957
Soliditet (%)	76,6	83,1	87,0

Ägarförhållanden

Av aktierna i InterSystem Invest AB, ägs 50% av Erik Johnsson och 50% av Robert Ryberg.

Finansiell riskhantering

De finansiella riskerna kan primärt delas upp i följande kategorier: marknadsrisk (inkl. valutarisk, ränterisk och prISRISK), kreditrisk och likviditetsrisk. Ingen av riskerna bedöms vara så väsentliga att de har en betydande inverkan på bolagets resultaträkning och balansräkning.

Valutarisk

Koncernens försäljning sker i så väl lokal valuta som i utländsk valuta och då främst i SEK, EUR och NOK. Inköpen sker företrädesvis i lokal valuta. När så anses lämpligt sker kurssäkring av framtida valutaflöden. Målet är att försöka neutralisera valutaeffekterna vid transaktioner i olika valutor.

Ränterisk

Koncernens ränterisk är främst kopplad till räntebärande skulder och checkkredit, vilka per balansdagen uppgick till 0 mkr. Samtliga externa räntebärande skulder har amorterats under räkenskapsåret.

Likviditetsrisk

Koncernen arbetar kontinuerligt med sin likviditet och har checkkrediter för att balansera likviditetsrisken.

Företagets dotterbolag InterSystem AB lånar kontinuerligt ut pengar till moderbolaget, för att täcka moderbolagets löpande kostnader.

W
E7 RR

Resultatdisposition

(Belopp i kr)

Förslag till disposition av bolagets vinst

Till bolagsstämmans förfogande står:

överkursfond	80 220 000
balanserad vinst	1 864 922
årets resultat	1 423 450
	<hr/>
	83 508 372

Styrelsen föreslår att:

till aktieägarna utdelas	5 000 000
i ny räkning överföres	78 508 372
	<hr/>
	83 508 372

Beträffande bolagets och koncernens resultat och ställning i övrigt hänvisas till efterföljande resultat- och balansräkningar med tillhörande tilläggsupplysningar och bokslutskommentarer.

Styrelsen föreslår att utbetalning av utdelningen skall ske i omedelbar anslutning till årsstämman.

Styrelsen anser att den föreslagna vinstutdelningen är försvarlig med hänsyn till de krav som verksamhetens art, omfattning och risker ställer på storleken av det egna kapitalet samt bolagets konsolideringsbehov, likviditet och ställning i övrigt.

Yttrandet ska ses mot bakgrund av den information som framgår av årsredovisningen. Företagsledningen planerar inga väsentliga förändringar av befintlig verksamhet så som väsentliga investeringar, försäljningar eller avveckling.

✓

ER

Resultaträkning

Belopp i kr	Not	Koncernen	
		2022-09-01 2023-08-31	2021-09-01 2022-08-31
Rörelsens intäkter m.m.			
Nettoomsättning	3	237 309 427	202 896 977
Förändring av lagervaror under tillverkning och färdiga varor		-24 087 569	45 894 882
Övriga rörelseintäkter		5 191 668	139 900
Summa rörelsens intäkter		218 413 526	248 931 759
Rörelsens kostnader			
Handelsvaror		-110 595 732	-142 115 676
Övriga externa kostnader	4	-16 345 558	-13 827 535
Personalkostnader	5	-56 330 841	-54 129 117
Avskrivningar av materiella och immateriella anläggningstillgångar	7,8,9,10	-16 702 694	-16 598 014
Övriga rörelsekostnader		-1 156 650	0
Summa rörelsens kostnader		-201 131 475	-226 670 342
Rörelseresultat		17 282 051	22 261 417
Resultat från finansiella investeringar			
Resultat från övriga värdepapper och fordringar som är anläggningstillgångar		723 787	582 927
Övriga ränteintäkter och liknande resultatposter		1 789 745	-39 572
Räntekostnader och liknande resultatposter		-46 481	-175 275
Summa finansiella poster		2 467 051	368 080
Resultat efter finansiella poster		19 749 102	22 629 497
Skatt på årets resultat	6	-5 429 985	-6 289 047
Uppskjuten skatt	6	-1 760 200	-1 406 444
Årets resultat		12 558 917	14 934 006
Hänförligt till			
Moderbolagets aktieägare		12 152 511	13 911 080
Innehav utan bestämmande inflytande		406 406	1 022 926
		12 558 917	14 934 006

W E7 RR

Balansräkning

Belopp i kr	Not	Koncernen	
		2023-08-31	2022-08-31
TILLGÅNGAR			
Anläggningstillgångar			
Immateriella anläggningstillgångar			
Goodwill	7	32 844 297	47 441 763
Balanserade utvecklingsutgifter	8	377 096	470 189
		33 221 393	47 911 952
Materiella anläggningstillgångar			
Byggnader och mark	9	1 500 000	0
Inventarier, verktyg och installationer	10	7 174 029	7 537 907
		8 674 029	7 537 907
Finansiella anläggningstillgångar			
Andelar i intresseföretag och gemensamt styrda företag	12	12 448 783	13 224 996
Andra långfristiga fordringar		0	16 216
		12 448 783	13 241 212
Summa anläggningstillgångar		54 344 205	68 691 071
Omsättningstillgångar			
Varulager m.m.			
Råvaror och förnödenheter		26 181 416	20 355 496
Varor under tillverkning	14	35 485 199	65 398 688
Förskott till leverantörer		587 999	1 848 455
		62 254 614	87 602 639
Kortfristiga fordringar			
Kundfordringar		29 159 457	34 895 680
Aktuella skattefordringar		796 283	0
Övriga fordringar		74 027	403 265
Förutbetalda kostnader och upplupna intäkter	15	3 568 100	1 579 205
		33 597 867	36 878 150
Kassa och bank	19	28 675 392	19 954 582
Summa omsättningstillgångar		124 527 873	144 435 371
SUMMA TILLGÅNGAR		178 872 078	213 126 442

rw
27/10/23

2023120803595

Balansräkning

Belopp i kr	Not	Koncernen	
		2023-08-31	2022-08-31
EGET KAPITAL OCH SKULDER			
Eget kapital	16		
Aktiekapital		50 000	50 000
Övrigt tillskjutet kapital		80 220 000	80 220 000
Annat eget kapital		11 618 481	2 811 231
Årets resultat		12 152 537	13 911 080
<i>Eget kapital hänförligt till moderbolagets aktieägare</i>		104 041 018	96 992 311
Innehav utan bestämmande inflytande		854 197	1 452 779
Summa eget kapital		104 895 215	98 445 090
Avsättningar			
Uppskjutna skatteskulder	17	8 958 393	7 198 193
Summa avsättningar		8 958 393	7 198 193
Kortfristiga skulder			
Förskott från kunder	14	44 325 502	76 299 009
Leverantörsskulder		10 062 737	11 560 925
Skatteskulder		0	2 254 391
Övriga skulder		3 680 849	5 651 874
Upplupna kostnader och förutbetalda intäkter	20	6 949 382	11 716 960
Summa kortfristiga skulder		65 018 470	107 483 159
SUMMA EGET KAPITAL OCH SKULDER		178 872 078	213 126 442

4

27 RR

2023120803596

Förändring av eget kapital

Koncernen

Belopp i kr	Aktie- kapital	Övrigt tillskjutet kapital	Annat eget kapital	Årets resultat	Innehav utan bestämman- de inflytande	Summa eget kapital
Belopp vid årets ingång 2022-09-01	50 000	80 220 000	2 811 231	13 911 080	1 452 779	98 445 090
Vinstdisposition enligt årsstämma			13 911 080	-13 911 080		0
Utdelning			-5 000 000		-922 807	-5 922 807
Årets omräkningsdifferens			-103 830		-82 181	-186 011
Årets resultat				12 152 537	406 406	12 558 943
Belopp vid årets utgång 2023-08-31	50 000	80 220 000	11 618 481	12 152 537	854 197	104 895 215

2023120803597

tw
E7RR

Kassaflödesanalys

Belopp i kr	Not	Koncernen	
		2022-09-01 2023-08-31	2021-09-01 2022-08-31
Den löpande verksamheten			
Resultat efter finansiella poster		19 749 102	22 629 497
Justeringar för poster som inte ingår i kassaflödet	21	17 185 500	16 017 335
Betald skatt		-8 472 050	-7 027 250
Kassaflöde från den löpande verksamheten		28 462 552	31 619 582
före förändringar av rörelsekapital			
Kassaflöde från förändringar av rörelsekapital			
Minskning(+)/ökning(-) av varulager		25 348 025	-45 612 814
Minskning(+)/ökning(-) av rörelsefordringar		3 986 533	-18 357 997
Minskning(-)/ökning(+) av rörelseskulder		-40 061 552	19 924 015
Kassaflöde från den löpande verksamheten		-10 726 994	-44 046 796
Investeringsverksamheten			
Förvärv av materiella anläggningstillgångar		-3 212 339	-4 545 080
Försäljning av materiella anläggningstillgångar		269 901	139 900
Kassaflöde från investeringsverksamheten		-2 942 438	-4 405 180
Finansieringsverksamheten			
Utbetald utdelning		-5 922 807	-4 815 403
Kassaflöde från finansieringsverksamheten		-5 922 807	-4 815 403
Årets kassaflöde			
Likvida medel vid årets början		19 954 582	41 297 472
Kursdifferens i likvida medel		-149 503	304 907
Likvida medel vid årets slut		28 675 392	19 954 582

44
 47 RR

Resultaträkning

Belopp i kr	Not	Moderbolaget	
		2022-09-01 2023-08-31	2021-09-01 2022-08-31
Rörelsens kostnader			
Övriga externa kostnader	4	-76 550	-35 300
Summa rörelsens kostnader		<u>-76 550</u>	<u>-35 300</u>
Resultat från finansiella investeringar			
Resultat från andelar i koncernföretag		1 500 000	5 000 000
Räntekostnader och liknande resultatposter		0	-104 255
Summa finansiella poster		<u>1 500 000</u>	<u>4 895 745</u>
Resultat efter finansiella poster		1 423 450	4 860 445
Bokslutsdispositioner			
Mottagna koncernbidrag		0	348 000
Summa bokslutsdispositioner		<u>0</u>	<u>348 000</u>
Resultat före skatt		1 423 450	5 208 445
Skatt på årets resultat	6	0	0
Årets resultat		1 423 450	5 208 445

W 47 PR

2023120803599

Balansräkning

Belopp i kr	Not	Moderbolaget	
		2023-08-31	2022-08-31
TILLGÅNGAR			
Anläggningstillgångar			
Materiella anläggningstillgångar			
Byggnad och mark	9	1 500 000	0
		<u>1 500 000</u>	<u>0</u>
Finansiella anläggningstillgångar			
Andelar i koncernföretag	11	95 287 328	92 957 211
Andelar i intresseföretag och gemensamt styrda företag	12	12 145 111	0
		<u>107 432 439</u>	<u>92 957 211</u>
Summa anläggningstillgångar		108 932 439	92 957 211
Kortfristiga fordringar			
Fordringar hos koncernföretag	13	0	8 348 000
Övriga fordringar		212	0
		<u>212</u>	<u>8 348 000</u>
Kassa och bank		93 103	0
Summa omsättningstillgångar		93 315	8 348 000
SUMMA TILLGÅNGAR		109 025 754	101 305 211

W *ET RR*

2023120803600

Balansräkning

Belopp i tkr	Not	Moderbolaget	
		2023-08-31	2022-08-31
EGET KAPITAL OCH SKULDER			
Eget kapital	16		
Bundet eget kapital			
Aktiekapital		50 000	50 000
		<u>50 000</u>	<u>50 000</u>
Fritt eget kapital			
Överkursfond		80 220 000	80 220 000
Balanserad vinst		1 864 922	-1 208 902
Årets resultat		1 423 450	5 208 445
		<u>83 508 372</u>	<u>84 219 543</u>
Summa eget kapital		83 558 372	84 269 543
Kortfristiga skulder			
Skulder till koncernföretag		25 324 279	17 035 668
Upplupna kostnader och förutbetalda intäkter	20	143 103	0
Summa kortfristiga skulder		<u>25 467 382</u>	<u>17 035 668</u>
SUMMA EGET KAPITAL OCH SKULDER		109 025 754	101 305 211

Handwritten signatures and initials.

2023120803601

Förändring av eget kapital

Moderbolaget

Belopp i kr	Aktie- kapital	Överkursfond kapital	Balanserat resultat	Årets Resultat	Summa eget kapital
Belopp vid årets Ingång 2022-09-01	50 000	80 220 000	-1 208 902	5 208 445	84 269 543
Vinstdisposition enligt årsstämma			5 208 445	-5 208 445	0
Fusionsresultat			2 865 379		2 865 379
Utdelning			-5 000 000		-5 000 000
Årets resultat				1 423 450	1 423 450
Belopp vid årets utgång 2023-08-31	50 000	80 220 000	1 864 922	1 423 450	83 558 372

W
47 RR

2023120803602

Kassaflödesanalys

Belopp i kr	Not	Moderbolaget	
		2022-09-01 2023-08-31	2021-09-01 2022-08-31
Den löpande verksamheten			
Resultat efter finansiella poster		-76 550	-139 555
Justeringar för poster som inte ingår i kassaflödet	21	0	0
Betald skatt		0	0
Kassaflöde från den löpande verksamheten före förändringar av rörelsekapital		-76 550	-139 555
Kassaflöde från förändringar av rörelsekapital			
Minskning(+)/ökning(-) av rörelsefordringar		0	0
Minskning(-)/ökning(+) av rörelseskulder		-239 883	12 779 745
Kassaflöde från den löpande verksamheten		-316 433	12 640 190
Investeringsverksamheten			
Förvärv av materiella anläggningstillgångar		-1 500 000	0
Utdelning från intresseföretag		1 500 000	
Kassaflöde från investeringsverksamheten		0	0
Finansieringsverksamheten			
Nyupptagna finansiella skulder		5 076 550	0
Amortering av finansiella skulder		0	-8 640 250
Utbetald utdelning		-5 000 000	-4 000 000
Kassaflöde från finansieringsverksamheten		76 550	-12 640 250
Årets kassaflöde		-239 883	-60
Likvida medel vid årets början		0	60
Övertagna likvida medel vid fusion		332 986	0
Likvida medel vid årets slut		93 103	0

Handwritten signatures and initials: "w" and "57 RAR"

2023120803603

Tilläggsupplysningar

Not 1 Redovisningsprinciper och värderingsprinciper

Årsredovisningslagen och Bokföringsnämndens allmänna råd BFNAR 2012:1 (K3) tillämpas vid upprättandet av finansiella rapporter.

Redovisningsvaluta

Årsredovisningen är upprättad i svenska kronor och beloppen anges i kr om inget annat anges.

Koncernredovisning

Koncernredovisningen omfattar moderbolaget och de dotterföretag i vilka moderbolaget direkt eller indirekt innehar mer än 50% av rösterna eller på annat sätt har ett bestämmande inflytande. Koncernredovisningen är upprättad enligt förvärvsmetoden vilket innebär att eget kapital som fanns i dotterföretagen vid förvärvstidpunkten elimineras i sin helhet. I koncernens eget kapital ingår härigenom endast den del av dotterföretagens eget kapital som tillkommit efter förvärvet.

Bokslutsdispositioner och obeskattade reserver delas upp i eget kapital och uppskjuten skatteskuld. Uppskjuten skatt hänförlig till årets bokslutsdispositioner ingår i årets resultat. Den uppskjutna skatteskulden har redovisats som avsättning, medan resterande del tillförts koncernens eget kapital.

Om det koncernmässiga anskaffningsvärdet för aktierna överstiger det i förvärsanalysen upptagna värdet av bolagets nettotillgångar, redovisas skillnaden som koncernmässig goodwill. Detta värde skrivs av koncernmässigt under en period uppgående till 5 år. Avskrivningstakten baseras på förvärvens långsiktiga strategiska betydelse för koncernen.

Internvinster inom koncernen elimineras i sin helhet.

Vid omräkning av utländska dotterföretag används dagskursmetoden. Detta innebär att balansräkningarna omräknas efter balansdagens valutakurser och att resultaträkningarna omräknas efter periodens genomsnittskurser. De omräkningsdifferenser som därvid uppkommer förs direkt mot koncernens eget kapital.

Innehav utan bestämmande inflytande

Koncernen behandlar transaktioner med innehav utan bestämmande inflytande som transaktioner med koncernens aktieägare. Den andel av tillgångar och skulder, inkl. goodwill som tillhör innehav utan bestämmande inflytande har värderats med utgångspunkt från koncernens anskaffningsvärde vid rörelseförvärvet. Vid förvärv från innehav utan bestämmande inflytande redovisas skillnaden mellan erlagd köpeskilling och den faktiska förvärvade andelen av det redovisade värdet på dotterföretagets nettotillgångar i eget kapital. Vinst och förluster på avyttringar till innehav utan bestämmande inflytande redovisas också i eget kapital. När koncernen inte längre har ett bestämmande inflytande, omvärderas varje kvarvarande innehav till verkligt värde och ändringen i redovisat värde redovisas i koncernens resultaträkning. Det verkliga värdet används som det första redovisade värdet och utgör grund för den fortsatta redovisningen.

Andelar i koncernföretag

I moderbolaget redovisas andelar i koncernföretag initialt till anskaffningsvärdet, vilket inkluderar eventuella transaktionsutgifter som är direkt hänförliga till förvärvet av andelarna. Emissionslikvider och aktieägartillskott läggs till anskaffningsvärdet. Skulle det verkliga värdet vara lägre än det redovisade värdet skrivs andelarna ned till det verkliga värdet om värdenedgången kan antas vara bestående.

Kassaflödesanalys

Kassaflödesanalysen har upprättats enligt den indirekta metoden varvid justering skett för transaktioner som inte medfört in- eller utbetalningar. Som likvida medel klassificeras, förutom kassa- och banktillgodohavanden, tillgodohavande på koncernkonto och kortfristiga likvida placeringar som lätt kan omvandlas till ett känt belopp och som är utsatt för en obetydlig risk för värdefluktuation.

Värderingsprinciper m.m.

Tillgångar, avsättningar och skulder har värderats till anskaffningsvärden om inget annat anges nedan.

RR
21

Intäktsredovisning

Intäkter avseende försäljning av varor redovisas när de väsentliga riskerna och fördelarna som är förknippade med äganderätten till varorna har övergått på köparen och när intäktsbeloppet kan beräknas på ett tillförlitligt sätt.

Materiella och immateriella anläggningstillgångar

Materiella och immateriella anläggningstillgångar är redovisade till anskaffningskostnad med avdrag för planmässiga avskrivningar baserade på en bedömning av tillgångarnas nyttjandeperiod.

Följande avskrivningstider tillämpas för både moderbolag och koncernföretag.

Balanserade utvecklingsutgifter	5 år
Goodwill	5 år
Inventarier	3-10 år

Goodwill skrivs av på 5 år baserat på bedömningen att det förvärv som tillgången är hänförlig till kommer att generera fördelar under minst denna tid.

Fordringar och skulder i utländsk valuta

Fordringar och skulder i utländsk valuta har omräknats till balansdagens kurs. Skillnaden mellan anskaffningsvärde och balansdagens värde har redovisats i resultaträkningen.

Nedskrivningar

Skulle en indikation om en värdenedgång beträffande en tillgång föreligga fastställs dess återvinningsvärde. Överstiger tillgångens bokförda värde återvinningsvärdet skrivs tillgången ner till detta värde. Återvinningsvärdet definieras som det högsta av marknadsvärdet och nyttjandevärdet. Nyttjandevärdet definieras som nuvärdet av de uppskattade framtida betalningar som tillgången genererar. Nedskrivningar redovisas över resultaträkningen.

Inkomstskatter

Redovisning av inkomstskatt inkluderar aktuell skatt och uppskjuten skatt. Skatten redovisas i resultaträkningen, förutom i de fall den avser poster som redovisas direkt i eget kapital. I sådana fall redovisas även skatten i eget kapital. Uppskjuten skatt redovisas enligt balansräkningsmetoden på alla väsentliga temporära skillnader. En temporär skillnad finns när det bokförda värdet på en tillgång eller skuld skiljer sig från det skattemässiga värdet.

Uppskjuten skatt beräknas med tillämpning av den skattesats som har beslutats eller aviseras per balansdagen.

Uppskjutna skattefordringar redovisas i den omfattning det är troligt att framtida skattemässiga överskott kommer att finnas mot vilka de temporära skillnaderna kan nyttjas.

Varulager m.m.

Varulagret har värderats till det lägsta av anskaffningsvärdet och nettoförsäljningsvärdet. Vid bestämmande av anskaffningsvärdet har först-in-först-ut-principen tillämpats.

Avsättningar

Avsättningar redovisas när koncernen har eller kan anses ha en förpliktelse som ett resultat av en inträffad händelse och det är sannolikt att utbetalningar kommer att krävas för att fullgöra förpliktelsen. En förutsättning är att det går att göra en tillförlitlig uppskattning av det belopp som ska utbetalas.

Not 2 Uppskattningar och bedömningar

Företagsledningen gör uppskattningar och antaganden om framtiden. Dessa uppskattningar kommer sällan att motsvara det verkliga resultatet. De uppskattningar och antaganden som kan komma att leda till risk för väsentliga justeringar i redovisade värden för tillgångar och skulder är främst värdering av varor under tillverkning.

Varje år prövas om det finns någon indikation på att tillgångars värde är lägre än det redovisade värdet. Finns en indikation så beräknas tillgångens återvinningsvärde, vilket är det högsta av tillgångens verkliga värde med avdrag för försäljningskostnader och nyttjandevärdet.

ER RR 24

UPPLYSNINGAR TILL ENSKILDA POSTER

Not 3 Inköp och försäljning inom koncernen

	Moderbolaget	
	2023	2022
Andel av försäljningen som avser koncernföretag	0%	0%
Andel av inköpen som avser koncernföretag	0%	0%

Not 4 Ersättning till revisorer

	Koncernen		Moderbolaget	
	2023	2022	2023	2022
Arvoden och kostnadsersättningar				
Mazars AB				
Revisionsuppdraget	200 000	210 000	30 000	30 000
Revisionsverksamhet utöver revisionsuppdraget	100 000	80 000	15 000	10 000
	300 000	290 000	45 000	40 000

Not 5 Medelantalet anställda samt löner och andra ersättningar

	2023		2022	
	Antal anställda	Varav män	Antal anställda	Varav män
Medelantalet anställda				
Moderbolaget				
Sverige	0	0	0	0
Dotterföretag				
Sverige	65	60	60	58
Norge	1	1	1	1
Totalt dotterföretag	66	61	61	59
Koncernen totalt	66	61	61	59

	2023		2022	
	Kvinnor	Män	Kvinnor	Män
Företagsledningen				
Styrelsen	0%	100%	0%	100%
VD och övriga företagsledningen	0%	100%	0%	100%

	2023		2022	
	Löner och ersättningar	Sociala kostnader	Löner och ersättningar	Sociala kostnader
Personalkostnader				
Moderbolaget				
Styrelse och VD (varav pensionskostnad)	0	0 (0)	0	0 (0)
Övriga anställda (varav pensionskostnad)	0	0 (0)	0	0 (0)
Dotterföretag (varav pensionskostnad)	32 441 796	13 975 515 (2 251 488)	30 872 755	12 699 462 (1 777 151)
Koncernen totalt (varav pensionskostnad)	32 441 796	13 975 515 (2 251 488)	30 872 755	12 699 462 (1 777 151)

u
 47 RR

2023120803606

2023120803607

Not 6 Skatt på årets resultat

	Koncernen		Moderbolaget	
	2023	2022	2023	2022
Aktuell skatt	-5 471 693	-6 289 047	0	0
Uppskjuten skatt	-1 760 757	-1 406 444	0	0
Summa	-7 232 450	-7 695 491	0	0
<i>Teoretisk skatt</i>				
Redovisat resultat före skatt	19 749 102	22 629 497	1 423 450	5 208 445
Skatt enligt gällande skattesats, 20,6% (20,6%)	-4 068 315	-4 661 676	-293 231	-1 072 940
<i>Avstämning av redovisad skatt</i>				
Effekt av utländsk skattesats	-25 836	-59 323	0	0
Effekt av ej avdragsgilla kostnader	-115 452	-106 638	0	0
Effekt av ej skattepliktiga intäkter	0	167 973	309 000	1 101 688
Effekt av avskrivning koncernmässig goodwill	-3 007 078	-3 007 078	0	0
Effekt av ej värderade underskottsavdrag	-15 769	-28 748	-15 769	-28 748
Summa	-7 232 450	-7 695 491	0	0

Not 7 Goodwill

	Koncernen		Moderbolaget	
	2023-08-31	2022-08-31	2023-08-31	2022-08-31
Ingående anskaffningsvärde	82 987 328	82 987 328	0	0
Rörelseförvärv	0	0	0	0
Övertaget vid förvärv	0	0	0	0
Utgående ackumulerade anskaffningsvärden	82 987 328	82 987 328	0	0
Ingående avskrivningar	-35 545 565	-20 948 099	0	0
Övertaget vid förvärv	0	0	0	0
Årets avskrivningar	-14 597 466	-14 597 466	0	0
Utgående ackumulerade avskrivningar	-50 143 031	-35 545 565	0	0
Redovisat värde	32 844 297	47 441 763	0	0

Not 8 Övriga imateriella anläggningstillgångar

Aktiverade tillgångar avser balanserade utgifter för standardprogramvaror.

	Koncernen		Moderbolaget	
	2023-08-31	2022-08-31	2023-08-31	2022-08-31
Ingående anskaffningsvärde	930 930	930 930	0	0
Övertaget vid förvärv	0	0	0	0
Inköp	0	0	0	0
Utgående ackumulerade anskaffningsvärden	930 930	930 930	0	0
Ingående avskrivningar	-460 741	-367 648	0	0
Övertaget vid förvärv	0	0	0	0
Årets avskrivningar	-93 093	-93 093	0	0
Utgående ackumulerade avskrivningar	-553 834	-460 741	0	0
Redovisat värde	377 096	470 189	0	0

Handwritten marks: a checkmark, the number 57, and the initials RR.

2023120803608

Not 9 Byggnad och mark

	Koncernen		Moderbolaget	
	2023-08-31	2022-08-31	2023-08-31	2022-08-31
Ingående anskaffningsvärde	0	0	0	0
Inköp	1 500 000	0	1 500 000	0
Utgående ackumulerade anskaffningsvärden	1 500 000	0	1 500 000	0
Ingående avskrivningar	0	0	0	0
Årets avskrivningar	0	0	0	0
Utgående ackumulerade avskrivningar	0	0	0	0
Redovisat värde	1 500 000	0	1 500 000	0

Posten avser ej avskrivningsbar mark.

Not 10 Inventarier, verktyg och installationer

	Koncernen		Moderbolaget	
	2023-08-31	2022-08-31	2023-08-31	2022-08-31
Ingående anskaffningsvärde	16 324 405	12 121 825	0	0
Inköp	1 712 339	4 545 080	0	0
Försäljningar och uttrangeringar	-734 456	-342 500	0	0
Utgående ackumulerade anskaffningsvärden	17 302 288	16 324 405	0	0
Ingående avskrivningar	-8 786 498	-7 235 608	0	0
Årets avskrivningar	-2 012 135	-1 907 455	0	0
Försäljningar och uttrangeringar	734 456	342 500	0	0
Årets omräkningsdifferens	-64 082	14 065		
Utgående ackumulerade avskrivningar	-10 128 259	-8 786 498	0	0
Redovisat värde	7 174 029	7 537 907	0	0

Not 11 Andelar i koncernföretag

Moderbolaget					
Företag	Organisationsnummer	Säte	Antal	Kapitalandel	Redovisat värde
					2023-08-31
Intersystem AB	556594-1662	Ängelholm	500 000	100%	95 287 328
					95 287 328

		Moderbolaget
		2023-08-31
Ingående anskaffningsvärde		92 987 328
Avyttring via fusion Intersystem Holding AB		-92 987 328
Förvärv via fusion Intersystem AB		95 987 328
Redovisat värde		95 987 328

Handwritten initials: 47 RR W

2023120803610

Not 14 Förskott från kunder / Varor under tillverkning

	Koncernen		Moderbolaget	
	2023-08-31	2022-08-31	2023-08-31	2022-08-31
Nedlagda kostnader	35 485 199	65 398 688	0	0
Fakturerade delbelopp	-44 325 502	-76 299 009	0	0
Redovisat värde	-8 840 303	-10 900 321	0	0

Not 15 Förutbetalda kostnader och upplupna intäkter

	Koncernen		Moderbolaget	
	2023-08-31	2022-08-31	2023-08-31	2022-08-31
Försäkring	293 338	244 951	0	0
Övriga förutbetalda kostnader	3 274 762	1 334 254	0	0
Redovisat värde	3 568 100	1 579 205	0	0

Not 16 Eget kapital

Antalet aktier uppgår till 500 och kvotvärdet är 100 kronor per aktie.

67 RR
W

2023120803611

Not 17 Uppskjutna skatteskulder

	Koncernen		Moderbolaget	
	2023-08-31	2022-08-31	2023-08-31	2022-08-31
Ingående redovisat värde	7 198 193	5 785 234	0	0
Övertaget vid förvärv	0	0		
Årets avsättning	1 760 757	1 412 959	0	0
Årets ianspråktaga belopp	0	0	0	0
Redovisat värde	8 958 950	7 198 193	0	0

Temporära skillnader återfinns i följande poster.

Koncernen	Uppskjuten skattefordran		Uppskjuten skatteskuld	
	2023-08-31	2022-08-31	2023-08-31	2022-08-31
Övriga avsättningar	0	16 216	8 958 950	7 198 193
Redovisat värde	0	16 216	8 958 950	7 198 193

Skattemässiga underskottavdrag i koncernen uppgår per den 31 augusti 2023 till 0 tkr (0 tkr). För moderbolaget uppgår skattemässiga underskottsavdrag per den 31 augusti 2023 till 0 tkr (0). Samtliga underskottsavdrag löper utan tidsbegränsning. Av de skattemässiga underskottsavdragen har 0 tkr (0) värderats i koncernen och i moderbolaget har 0 tkr (0) värderats.

Not 18 Ställda säkerheter

	Koncernen		Moderbolaget	
	2023-08-31	2022-08-31	2023-08-31	2022-08-31
<i>Ställda säkerheter för skulder till kreditinstitut</i>				
Företagsinteckningar	13 500 000	13 500 000	0	0
Aktier i intresseföretag	12 448 783	13 224 996	0	0
Summa	25 948 783	26 724 996	0	0

Not 19 Checkräkningskredit

	Koncernen		Moderbolaget	
	2023-08-31	2022-08-31	2023-08-31	2022-08-31
Beviljad checkräkningskredit uppgår till	11 000 000	11 000 000	0	0
Outnyttjad kredit på balansdagen	11 000 000	11 000 000	0	0
Utnyttjad kredit på balansdagen	0	0	0	0

Not 20 Upplupna kostnader och förutbetalda intäkter

	Koncernen		Moderbolaget	
	2023-08-31	2022-08-31	2023-08-31	2022-08-31
Personalrelaterade kostnader	6 826 535	6 139 527	0	0
Övriga upplupna kostnader	152 090	5 577 433	143 103	0
Redovisat värde	6 978 625	11 716 960	143 103	0

Not 21 Ej kassaflödespåverkande poster

	Koncernen		Moderbolaget	
	2023-08-31	2022-08-31	2023-08-31	2022-08-31
Avskrivningar	16 702 695	16 598 014	0	0
Orealiserade valutakursdifferenser	-69 571	142 149	0	0
Resultat från intresseföretag	723 787	-582 928	0	0
Rearesultat försäljning av anläggningstillgångar	-211 473	-139 900	0	0
Summa	17 145 438	16 017 335	0	0

Handwritten notes: "w" and "57 BR"

ÖVRIGA UPPLYSNINGAR

Not 22 Eventualförpliktelser

	Koncernen		Moderbolaget	
	2023-08-31	2022-08-31	2023-08-31	2022-08-31
Borgensåtaganden	0	0	0	0
Borgensåtagande till förmån för koncernföretag	0	0	0	0
Summa	0	0	0	0

Not 23 Fusion

Per 2022-09-05 har nedanstående bolag fusionerats in i Intersystem Invest AB. Redovisningen av fusionen har skett enligt den bokförda värdemetoden, dvs vid fusionen har tillgångar och skulder värderats med utgångspunkt i moderföretagets anskaffningsvärde för andelarna i det överlåtande företaget.

Intersystem Holding AB, org nr 559049-6674

I moderföretagets resultaträkning ingår 0 tkr i nettoomsättning och 0 tkr i rörelseresultat som hänför sig till dotterföretagets resultaträkning för tiden före fusion.

Bokförda värden på tillgångar och skulder som övertogs av moderföretaget i samband med fusionen var:

Anläggningstillgångar	14 475	tkr
Omsättningstillgångar	333	tkr
Långfristiga skulder	11 561	tkr
Kortfristiga skulder	382	tkr
Netto:	2 865	tkr

47 RL W

2023120803613

Not 24 Resultatdisposition

(Belopp i kr)

Förslag till disposition av bolagets vinst

Till bolagsstämmans förfogande står:

överkursfond	80 220 000
balanserad vinst	1 864 922
årets resultat	1 423 450
	<hr/>
	83 508 372

Styrelsen föreslår att:

till aktieägarna utdelas 5 000 000

i ny räkning överföres 78 508 372

83 508 372

Ängelholm den 2023-11-27




Erik Johansson
Ordförande



Robert Ryberg

Min revisionsberättelse har lämnats den 2023-11-27



Pär Lövgren
Auktoriserad revisor

REVISIONSBERÄTTELSE

Till bolagsstämman i InterSystem Invest AB
Org. nr 559280-6268

Rapport om årsredovisningen och koncernredovisningen

Uttalanden

Jag har utfört en revision av årsredovisningen och koncernredovisningen för InterSystem Invest AB för räkenskapsåret 1 september 2022 - 31 augusti 2023.

Enligt min uppfattning har årsredovisningen och koncernredovisningen upprättats i enlighet med årsredovisningslagen och ger en i alla väsentliga avseenden rättvisande bild av moderbolagets och koncernens finansiella ställning per den 31 augusti 2023 och av dessas finansiella resultat och kassaflöde för året enligt årsredovisningslagen. Förvaltningsberättelsen är förenlig med årsredovisningens och koncernredovisningens övriga delar.

Jag tillstyrker därför att bolagsstämman fastställer resultaträkningen och balansräkningen för moderbolaget och koncernen.

Grund för uttalanden

Jag har utfört revisionen enligt International Standards on Auditing (ISA) och god revisionssed i Sverige. Mitt ansvar enligt dessa standarder beskrivs närmare i avsnittet *Revisorns ansvar*. Jag är oberoende i förhållande till moderbolaget och koncernen enligt god revisorssed i Sverige och har i övrigt fullgjort mitt yrkesetiska ansvar enligt dessa krav.

Jag anser att de revisionsbevis jag har inhämtat är tillräckliga och ändamålsenliga som grund för mina uttalanden.

Styrelsens ansvar

Det är styrelsen som har ansvaret för att årsredovisningen och koncernredovisningen upprättas och att de ger en rättvisande bild enligt årsredovisningslagen. Styrelsen ansvarar även för den interna kontroll som de bedömer är nödvändig för att upprätta en årsredovisning och koncernredovisning som inte innehåller några väsentliga felaktigheter, vare sig dessa beror på oegentligheter eller på misstag.

Vid upprättandet av årsredovisningen och koncernredovisningen ansvarar styrelsen för bedömningen av bolagets och koncernens förmåga att fortsätta verksamheten. De upplyser, när så är tillämpligt, om förhållanden som kan påverka förmågan att fortsätta verksamheten och att använda antagandet om fortsatt drift. Antagandet om fortsatt drift tillämpas dock inte om styrelsen avser att likvidera bolaget, upphöra med verksamheten eller inte har något realistiskt alternativ till att göra något av detta.

Revisorns ansvar

Mina mål är att uppnå en rimlig grad av säkerhet om huruvida årsredovisningen och koncernredovisningen som helhet inte innehåller några väsentliga felaktigheter, vare sig dessa beror på oegentligheter eller på misstag, och att lämna en revisionsberättelse som innehåller mina uttalanden. Rimlig säkerhet är en hög grad av säkerhet, men är ingen garanti för att en revision som utförs enligt ISA och god revisionssed i Sverige alltid kommer att upptäcka en väsentlig felaktighet om en sådan finns. Felaktigheter kan uppstå på grund av oegentligheter eller misstag och anses vara väsentliga om de enskilt eller tillsammans rimligen kan förväntas påverka de ekonomiska beslut som användare fattar med grund i årsredovisningen och koncernredovisningen.

Som del av en revision enligt ISA använder jag professionellt omdöme och har en professionellt skeptisk inställning under hela revisionen. Dessutom:

- identifierar och bedömer jag riskerna för väsentliga felaktigheter i årsredovisningen och koncernredovisningen, vare sig dessa beror på oegentligheter eller på misstag, utformar och utför granskningsåtgärder bland annat utifrån dessa risker och inhämtar revisionsbevis som är tillräckliga och ändamålsenliga för att utgöra en grund för mina uttalanden. Risken för att inte upptäcka en väsentlig felaktighet till följd av oegentligheter är högre än för en väsentlig felaktighet som beror på misstag, eftersom oegentligheter kan innefatta agerande i maskopi, förfalskning, avsiktliga utelämnanden, felaktig information eller åsidosättande av intern kontroll.
- skaffar jag mig en förståelse av den del av bolagets interna kontroll som har betydelse för min revision för att utforma granskningsåtgärder som är lämpliga med hänsyn till omständigheterna, men inte för att uttala mig om effektiviteten i den interna kontrollen.
- utvärderar jag lämpligheten i de redovisningsprinciper som används och rimligheten i styrelsens uppskattningar i redovisningen och tillhörande upplysningar.
- drar jag en slutsats om lämpligheten i att styrelsen använder antagandet om fortsatt drift vid upprättandet av årsredovisningen och koncernredovisningen. Jag drar också en slutsats, med grund i de inhämtade revisionsbevisen, om huruvida det finns någon väsentlig osäkerhetsfaktor som avser sådana händelser eller förhållanden som kan leda till betydande tvivel om bolagets och koncernens förmåga att fortsätta verksamheten. Om jag drar slutsatsen att det finns en väsentlig osäkerhetsfaktor, måste jag i revisionsberättelsen fästa uppmärksamheten på upplysningarna i årsredovisningen och koncernredovisningen om den väsentliga osäkerhetsfaktorn eller, om sådana upplysningar är otillräckliga, modifiera uttalandet om årsredovisningen och koncernredovisningen. Mina slutsatser baseras på de revisionsbevis som inhämtas fram till datumet för revisionsberättelsen. Dock kan framtida händelser eller förhållanden göra att ett bolag och en koncern inte längre kan fortsätta verksamheten.
- utvärderar jag den övergripande presentationen, strukturen och innehållet i årsredovisningen och koncernredovisningen, däribland upplysningarna, och om årsredovisningen återger de underliggande transaktionerna och händelserna på ett sätt som ger en rättvisande bild.
- inhämtar jag tillräckliga och ändamålsenliga revisionsbevis avseende den finansiella informationen för enheterna eller affärsaktiviteterna inom koncernen för att göra ett uttalande avseende koncernredovisningen. Jag ansvarar för styrning, övervakning och utförande av koncernrevisionen. Jag är ensamt ansvarig för mina uttalanden.

Jag måste informera styrelsen om bland annat revisionens planerade omfattning och inriktning samt tidpunkten för den. Jag måste också informera om betydelsefulla iakttagelser under revisionen, däribland de eventuella betydande brister i den interna kontrollen som jag identifierat.

Rapport om andra krav enligt lagar och andra författningar

Uttalanden

Utöver min revision av årsredovisningen och koncernredovisningen har jag även utfört en revision av styrelsens förvaltning för InterSystem Invest AB för räkenskapsåret 1 september 2022 - 31 augusti 2023 samt av förslaget till dispositioner beträffande bolagets vinst eller förlust.

Jag tillstyrker att bolagsstämman disponerar vinsten enligt förslaget i förvaltningsberättelsen och beviljar styrelsens ledamöter ansvarsfrihet för räkenskapsåret.

Grund för uttalanden

Jag har utfört revisionen enligt god revisions sed i Sverige. Mitt ansvar enligt denna beskrivs närmare i avsnittet *Revisorns ansvar*. Jag är oberoende i förhållande till moderbolaget och koncernen enligt god revisors sed i Sverige och har i övrigt fullgjort mitt yrkesetiska ansvar enligt dessa krav.

Jag anser att de revisionsbevis jag har inhämtat är tillräckliga och ändamålsenliga som grund för mina uttalanden.

Styrelsens ansvar

Det är styrelsen som har ansvaret för förslaget till dispositioner beträffande bolagets vinst eller förlust. Vid förslag till utdelning innefattar detta bland annat en bedömning av om utdelningen är försvarlig med hänsyn till de krav som bolagets och koncernens verksamhetsart, omfattning och risker ställer på storleken av moderbolagets och koncernens egna kapital, konsolideringsbehov, likviditet och ställning i övrigt.

Styrelsen ansvarar för bolagets organisation och förvaltningen av bolagets angelägenheter. Detta innefattar bland annat att fortlöpande bedöma bolagets och koncernens ekonomiska situation och att tillse att bolagets organisation är utformad så att bokföringen, medelsförvaltningen och bolagets ekonomiska angelägenheter i övrigt kontrolleras på ett betryggande sätt.

Revisorns ansvar

Mitt mål beträffande revisionen av förvaltningen, och därmed mitt uttalande om ansvarsfrihet, är att inhämta revisionsbevis för att med en rimlig grad av säkerhet kunna bedöma om någon styrelseledamot i något väsentligt avseende:

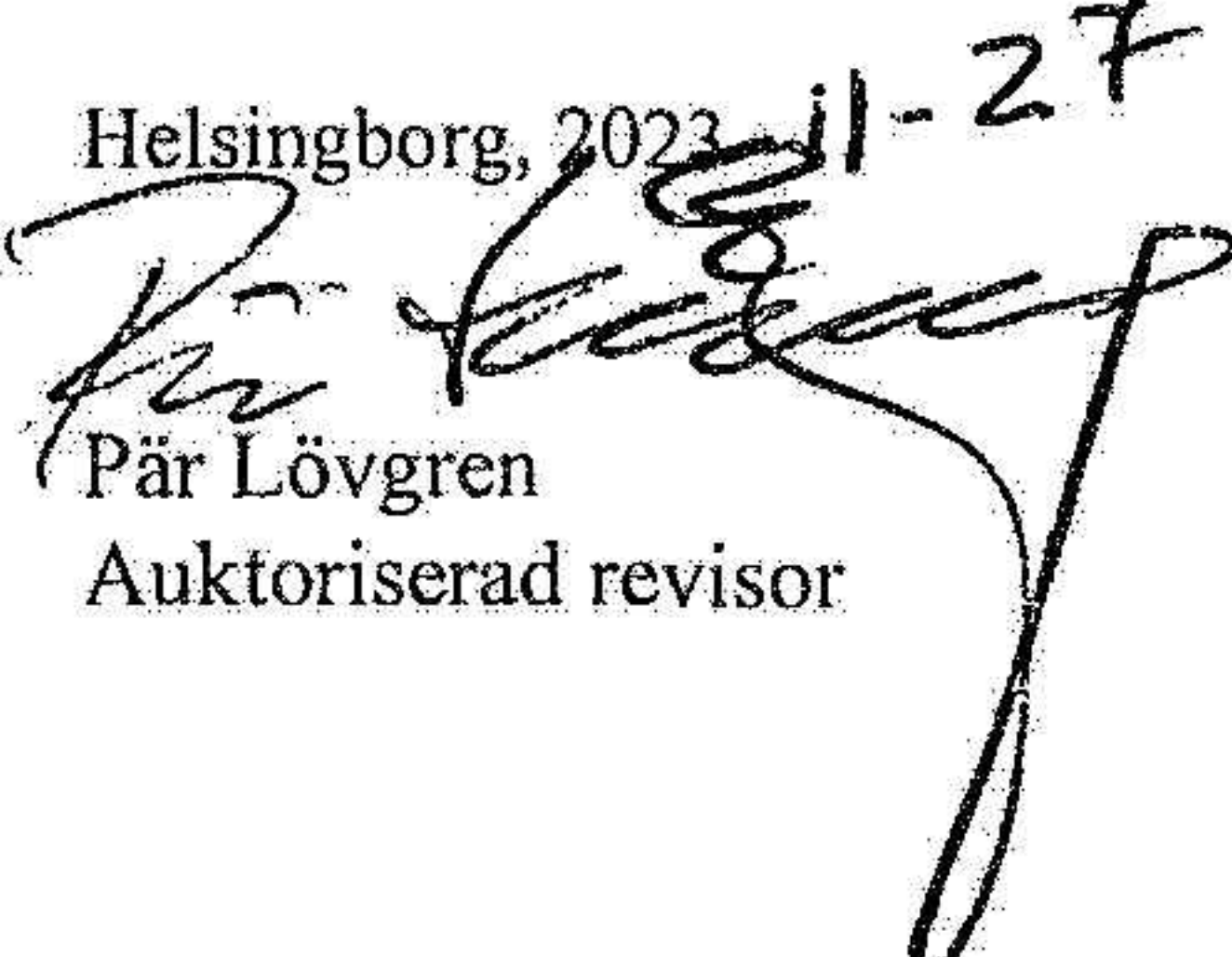
- företagit någon åtgärd eller gjort sig skyldig till någon försummelse som kan föranleda ersättningsskyldighet mot bolaget, eller
- på något annat sätt handlat i strid med aktiebolagslagen, årsredovisningslagen eller bolagsordningen.

Mitt mål beträffande revisionen av förslaget till dispositioner av bolagets vinst eller förlust, och därmed mitt uttalande om detta, är att med rimlig grad av säkerhet bedöma om förslaget är förenligt med aktiebolagslagen.

Rimlig säkerhet är en hög grad av säkerhet, men ingen garanti för att en revision som utförs enligt god revisions sed i Sverige alltid kommer att upptäcka åtgärder eller försummelser som kan föranleda ersättningsskyldighet mot bolaget, eller att ett förslag till dispositioner av bolagets vinst eller förlust inte är förenligt med aktiebolagslagen.

Som en del av en revision enligt god revisions sed i Sverige använder jag professionellt omdöme och har en professionellt

skeptisk inställning under hela revisionen. Granskningen av förvaltningen och förslaget till dispositioner av bolagets vinst eller förlust grundar sig främst på revisionen av räkenskaperna. Vilka tillkommande granskningsåtgärder som utförs baseras på min professionella bedömning med utgångspunkt i risk och väsentlighet. Det innebär att jag fokuserar granskningen på sådana åtgärder, områden och förhållanden som är väsentliga för verksamheten och där avsteg och överträdelser skulle ha särskild betydelse för bolagets situation. Jag går igenom och prövar fattade beslut, beslutsunderlag, vidtagna åtgärder och andra förhållanden som är relevanta för mitt uttalande om ansvarsfrihet. Som underlag för mitt uttalande om styrelsens förslag till dispositioner beträffande bolagets vinst eller förlust har jag granskat styrelsens motiverade yttrande samt ett urval av underlagen för detta för att kunna bedöma om förslaget är förenligt med aktiebolagslagen.

Helsingborg, 2023-11-27

Pär Lövgren
Auktoriserad revisor