

# Årsredovisning

för

## HEKAW Consulting AB

Org.nr. 559071-0579

Räkenskapsåret

2025-01-01 – 2025-12-31

2026040106663

Innehåll	Sida
Förvaltningsberättelse	2
Resultaträkning	4
Balansräkning	5
Noter	7
Underskrifter av årsredovisning	8

Om inte annat särskilt anges, redovisas alla belopp i hela kronor.

### Fastställelseintyg

Jag intygar att resultaträkningen och balansräkningen har fastställts på årsstämma 2026-03-03.

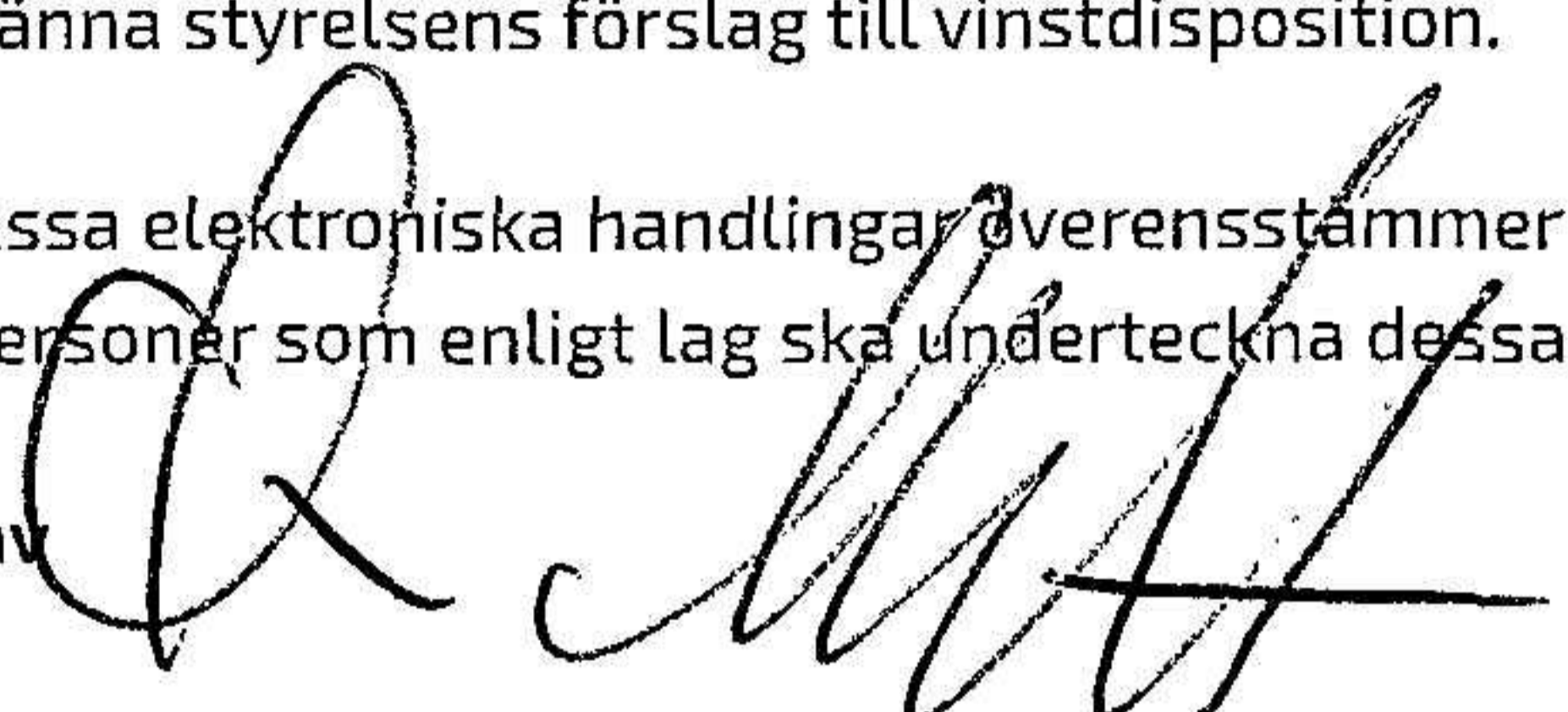
Årsstämman beslöt att godkänna styrelsens förslag till vinstdisposition.

Jag intygar att innehållet i dessa elektroniska handlingar överensstämmer med originalen och att originalen undertecknats av samtliga personer som enligt lag ska underteckna dessa.

Elektroniskt underskriven av

Göran Mandorff, Likvidator

2026-03-10



**GÖRAN MANDORFF**  
Advokat

# Årsredovisning

för

**HEKAW Consulting AB**

Org.nr. 559071-0579

Räkenskapsåret

2025-01-01 — 2025-12-31

<b>Innehåll</b>	<b>Sida</b>
Förvaltningsberättelse	2
Resultaträkning	4
Balansräkning	5
Noter	7
Underskrifter av årsredovisning	8

Styrelsen och verkställande direktören för HEKAW Consulting AB upprättar följande årsredovisning för räkenskapsåret 2025-01-01-2025-12-31.

Årsredovisningen är upprättad i svenska kronor (SEK), om inte något annat anges.

## Förvaltningsberättelse

### Verksamheten

#### Allmänt om verksamheten

HEKAW Consulting AB bedrivit konsultverksamhet.  
Bolaget har sitt säte i Stockholms län.

#### Väsentliga händelser under räkenskapsåret

Som framgår av resultaträkningen har det, trots flera offerter, varit svårt att under 2025 få nya konsultuppdrag. Genom förändring av periodiseringsfonder har 85 522 kr återförts till årets resultat. Summa tillgångar uppgick till 94 739 kr, varav merparten, 90 674 kr finns på ett affärskonto i Handelsbanken. Bolaget har inga utestående skulder att reglera, ej heller finns det något krav från en annan part.

#### Övrigt

Väsentliga händelser efter räkenskapsårets slut.

I stället för att genomföra en frivillig likvidation har styrelsen den 2026-02-07 beslutat att avveckla bolagets verksamhet genom försäljning under 1:a kvartalet 2026.

### Flerårsöversikt

	2025	2024	2023
Nettoomsättning	11 898	1 100 541	904 703
Resultat efter finansiella poster	-181 041	56 093	339 936
Soliditet (%)	79,54	65,66	49,56

### Nyckeltalsdefinitioner

Nettoomsättning: Huvudintäkter, fakturerade kostnader, sidointäkter samt intäktskorrigeringar

Resultat efter finansiella poster: Resultat före bokslutsdispositioner och skatt

Soliditet: Justerat eget kapital i procent av balansomslutning

### Förändringar i eget kapital

	Aktiekapital	Balanserat resultat	Årets resultat	Totalt
Belopp vid årets ingång	50 000	76 402	44 370	170 771
Balanseras i ny räkning	0	44 370	-44 370	0
Årets resultat	0	0	-95 419	-95 419
Belopp vid årets utgång	50 000	120 771	-95 419	75 353

## Resultatdisposition

### Till årsstämmans förfogande står följande medel:

Balanserat resultat	120 771
Årets resultat	-95 419
<b>Summa</b>	<b>25 353</b>

### Styrelsen förestår att medlen disponeras enligt följande:

Utdelning	
Balanseras i ny räkning	25 353
<b>Summa</b>	<b>25 353</b>

2026040106666

# Resultaträkning

Resultaträkning	Not	2025-01-01 2025-12-31	2024-01-01 2024-12-31
<b>Rörelseresultat</b>			
<b>Rörelseintäkter, lagerförändringar m.m.</b>			
Nettoomsättning		11 898	1 100 541
<b>Summa rörelseintäkter, lagerförändringar m.m.</b>		<b>11 898</b>	<b>1 100 541</b>
<b>Rörelsekostnader</b>			
Råvaror och förnödenheter		-204	-4 491
Övriga externa kostnader		-129 639	-339 556
Personalkostnader		-5 660	-761 771
Av- och nedskrivningar av materiella och immateriella anläggningstillgångar		-6 798	-13 600
Övriga rörelsekostnader		-58 224	0
<b>Summa rörelsekostnader</b>		<b>-200 525</b>	<b>-1 119 417</b>
<b>Rörelseresultat</b>		<b>-188 628</b>	<b>-18 876</b>
<b>Finansiella poster</b>			
Resultat från övriga finansiella anläggningstillgångar		8 597	74 337
Övriga ränteintäkter och liknande resultatposter		188	706
Räntekostnader och liknande resultatposter		-1 198	-74
<b>Summa finansiella poster</b>		<b>7 587</b>	<b>74 969</b>
<b>Resultat efter finansiella poster</b>		<b>-181 041</b>	<b>56 093</b>
<b>Bokslutsdispositioner</b>			
Förändring av periodiseringsfonder		85 622	0
<b>Summa bokslutsdispositioner</b>		<b>85 622</b>	<b>0</b>
<b>Resultat före skatt</b>		<b>-95 419</b>	<b>56 093</b>
<b>Skatter</b>			
Skatt på årets resultat		0	-11 723
<b>Årets resultat</b>		<b>-95 419</b>	<b>44 370</b>

2026040106667

# Balansräkning

Balansräkning Tillgångar	Not	2025-12-31	2024-12-31
<b>TILLGÅNGAR</b>			
<b>Anläggningstillgångar</b>			
<b>Materiella anläggningstillgångar</b>			
Inventarier, verktyg och installationer		0	47 600
<b>Summa materiella anläggningstillgångar</b>		<b>0</b>	<b>47 600</b>
<b>Finansiella anläggningstillgångar</b>			
Andra långfristiga värdepappersinnehav		0	154 584
<b>Summa finansiella anläggningstillgångar</b>		<b>0</b>	<b>154 584</b>
<b>Summa anläggningstillgångar</b>		<b>0</b>	<b>202 184</b>
<b>Omsättningstillgångar</b>			
<b>Kortfristiga fordringar</b>			
Övriga fordringar		4 065	14 060
Förutbetalda kostnader och upplupna intäkter		0	0
<b>Summa kortfristiga fordringar</b>		<b>4 065</b>	<b>14 060</b>
<b>Kassa och bank</b>			
Kassa och bank		90 674	147 390
<b>Summa kassa och bank</b>		<b>90 674</b>	<b>147 390</b>
<b>Summa omsättningstillgångar</b>		<b>94 739</b>	<b>161 450</b>
<b>SUMMA TILLGÅNGAR</b>		<b>94 739</b>	<b>363 634</b>

2026040106668

# Balansräkning

2026040106669

Balansräkning Eget kapital och skulder	Not	2025-12-31	2024-12-31
<b>EGET KAPITAL OCH SKULDER</b>			
<b>Eget kapital</b>			
<b>Bundet eget kapital</b>			
Aktiekapital		50 000	50 000
<b>Summa bundet eget kapital</b>		<b>50 000</b>	<b>50 000</b>
<b>Fritt eget kapital</b>			
Balanserat resultat		120 771	76 402
Årets resultat		-95 419	44 370
<b>Summa fritt eget kapital</b>		<b>25 353</b>	<b>120 771</b>
<b>Summa eget kapital</b>		<b>75 353</b>	<b>170 771</b>
<b>Obeskattade reserver</b>			
Periodiseringsfonder		0	85 622
<b>Summa obeskattade reserver</b>		<b>0</b>	<b>85 622</b>
<b>Kortfristiga skulder</b>			
Skatteskulder		1 716	26 876
Övriga skulder		0	80 364
Upplupna kostnader och förutbetalda intäkter		17 670	0
<b>Summa kortfristiga skulder</b>		<b>19 386</b>	<b>107 240</b>
<b>SUMMA EGET KAPITAL OCH SKULDER</b>		<b>94 739</b>	<b>363 634</b>

# Noter

## Not 1 – Redovisningsprinciper

### Redovisningsprinciper

Årsredovisningen är upprättad i enlighet med årsredovisningslagen och Bokföringsnämndens allmänna råd BFNAR 2016:10 Årsredovisning i mindre företag (K2).

2026040106670

  
Goran Mandorff

## Underskrifter av årsredovisning


Årsredovisningens slutliga innehåll fastställdes den 2026-02-27.

Denna har godkänts för utfärdande av styrelsen enligt den dag som framgår av vår elektroniska underskrift.

Stockholms län 2026-02-27


Lars Henrik Wahlberg

Verkställande direktör, styrelseordförande



Karin Charlotta Wahlberg

Styrelseledamot



2026041304555