

Års- och koncernredovisning

Matilda FoodTech Intressenter AB

556999-7793

Räkenskapsåret

2023-01-01 - 2023-12-31

INNEHÅLLSFÖRTECKNING	SIDA
- Förvaltningsberättelse	2-3
- Resultaträkning koncern	4
- Balansräkning koncern	5-6
- Koncernens förändring av Eget kapital	7
- Kassaflödesanalys koncern	8
- Resultaträkning moderföretag	9
- Balansräkning moderföretag	10-11
- Moderföretagets förändring av Eget kapital	12
- Kassaflödesanalys moderföretaget	13
- Noter	14-20
- Underskrifter	21


FASTSTÄLLELSEINTYG

Undertecknad styrelseledamot i Matilda FoodTech Intressenter AB intygar härmed att denna kopia av årsredovisningen överensstämmer med originalet och att resultat- och balansräkningen i årsredovisningen har fastställts på årsstämman.

Årsstämman 2024-04-10 beslutade att godkänna styrelsens förslag hur resultatet ska fördelas.

Jag intygar också att innehållet i dessa handlingar stämmer överens med originalen.

Stockholm 2024-04-10


Gustav Lagercrantz

Revisionsberättelse

Till bolagsstämman i Matilda FoodTech Intressenter AB, org.nr 556999-7793

Rapport om årsredovisningen och koncernredovisningen

Uttalanden

Vi har utfört en revision av årsredovisningen och koncernredovisningen för Matilda FoodTech Intressenter AB för år 2023.

Enligt vår uppfattning har årsredovisningen och koncernredovisningen upprättats i enlighet med årsredovisningslagen och ger en i alla väsentliga avseenden rättvisande bild av moderbolagets och koncernens finansiella ställning per den 31 december 2023 och av dessas finansiella resultat och kassaflöde för året enligt årsredovisningslagen. Förvaltningsberättelsen är förenlig med årsredovisningens och koncernredovisningens övriga delar.

Vi tillstyrker därför att bolagsstämman fastställer resultaträkningen och balansräkningen för moderbolaget och koncernen.

Grund för uttalanden

Vi har utfört revisionen enligt International Standards on Auditing (ISA) och god revisionssed i Sverige. Vårt ansvar enligt dessa standarder beskrivs närmare i avsnittet Revisorns ansvar. Vi är oberoende i förhållande till moderbolaget och koncernen enligt god revisorssed i Sverige och har i övrigt fullgjort vårt yrkesetiska ansvar enligt dessa krav.

Vi anser att de revisionsbevis vi har inhämtat är tillräckliga och ändamålsenliga som grund för våra uttalanden.

Styrelsens ansvar

Det är styrelsen som har ansvaret för att årsredovisningen och koncernredovisningen upprättas och att de ger en rättvisande bild enligt årsredovisningslagen. Styrelsen ansvarar även för den interna kontroll som de bedömer är nödvändig för att upprätta en årsredovisning och koncernredovisning som inte innehåller några väsentliga felaktigheter, vare sig dessa beror på oegentligheter eller misstag.

Vid upprättandet av årsredovisningen och koncernredovisningen ansvarar styrelsen för bedömningen av bolagets och koncernens förmåga att fortsätta verksamheten. De upplyser, när så är tillämpligt, om förhållanden som kan påverka förmågan att fortsätta verksamheten och att använda antagandet om fortsatt drift. Antagandet om fortsatt drift tillämpas dock inte om styrelsen avser att likvidera bolaget, upphöra med verksamheten eller inte har något realistiskt alternativ till att göra något av detta.

Revisorns ansvar


Våra mål är att uppnå en rimlig grad av säkerhet om huruvida årsredovisningen och koncernredovisningen som helhet inte innehåller några väsentliga felaktigheter, vare sig dessa beror på oegentligheter eller misstag, och att lämna en revisionsberättelse som innehåller våra uttalanden. Rimlig säkerhet är en hög grad av säkerhet, men är ingen garanti för att en revision som utförs enligt ISA och god revisionssed i Sverige alltid kommer att upptäcka en väsentlig felaktighet om en sådan finns. Felaktigheter kan uppstå på grund av oegentligheter eller misstag och anses vara väsentliga om de enskilt eller tillsammans rimligen kan förväntas påverka de ekonomiska beslut som användare fattar med grund i årsredovisningen och koncernredovisningen.

En ytterligare beskrivning av vårt ansvar för revisionen av årsredovisningen och koncernredovisningen finns på Revisorsinspektionens webbplats: www.revisorsinspektionen.se/revisornsansvar. Denna beskrivning är en del av revisionsberättelsen.

Rapport om andra krav enligt lagar och andra författningar

Uttalanden

Utöver vår revision av årsredovisningen och koncernredovisningen har vi även utfört en revision av styrelsens förvaltning för Matilda FoodTech Intressenter AB för år 2023 samt av förslaget till dispositioner beträffande bolagets vinst eller förlust.



Vi tillstyrker att bolagsstämman disponerar vinsten enligt förslaget i förvaltningsberättelsen och beviljar styrelsens ledamöter ansvarsfrihet för räkenskapsåret.

Grund för uttalanden

Vi har utfört revisionen enligt god revisionssed i Sverige. Vårt ansvar enligt denna beskrivs närmare i avsnittet Revisorns ansvar. Vi är oberoende i förhållande till moderbolaget och koncernen enligt god revisors sed i Sverige och har i övrigt fullgjort vårt yrkesetiska ansvar enligt dessa krav.

Vi anser att de revisionsbevis vi har inhämtat är tillräckliga och ändamålsenliga som grund för våra uttalanden.

Styrelsens ansvar

Det är styrelsen som har ansvaret för förslaget till dispositioner beträffande bolagets vinst eller förlust. Vid förslag till utdelning innefattar detta bland annat en bedömning av om utdelningen är försvarlig med hänsyn till de krav som bolagets och koncernens verksamhetsart, omfattning och risker ställer på storleken av moderbolagets och koncernens egna kapital, konsolideringsbehov, likviditet och ställning i övrigt.

Styrelsen ansvarar för bolagets organisation och förvaltningen av bolagets angelägenheter. Detta innefattar bland annat att fortlöpande bedöma bolagets och koncernens ekonomiska situation, och att tillse att bolagets organisation är utformad så att bokföringen, medelsförvaltningen och bolagets ekonomiska angelägenheter i övrigt kontrolleras på ett betryggande sätt.

Revisorns ansvar

Vårt mål beträffande revisionen av förvaltningen, och därmed vårt uttalande om ansvarsfrihet, är att inhämta revisionsbevis för att med en rimlig grad av säkerhet kunna bedöma om någon styrelseledamot i något väsentligt avseende:

- företagit någon åtgärd eller gjort sig skyldig till någon försummelse som kan föranleda ersättningsskyldighet mot bolaget, eller
- på något annat sätt handlat i strid med aktiebolagslagen, årsredovisningslagen eller bolagsordningen.

Vårt mål beträffande revisionen av förslaget till dispositioner av bolagets vinst eller förlust, och därmed vårt uttalande om detta, är att med rimlig grad av säkerhet bedöma om förslaget är förenligt med aktiebolagslagen.

Rimlig säkerhet är en hög grad av säkerhet, men ingen garanti för att en revision som utförs enligt god revisionssed i Sverige alltid kommer att upptäcka åtgärder eller försummelser som kan föranleda ersättningsskyldighet mot bolaget, eller att ett förslag till dispositioner av bolagets vinst eller förlust inte är förenligt med aktiebolagslagen.

En ytterligare beskrivning av vårt ansvar för revisionen av förvaltningen finns på Revisorsinspektionens webbplats: www.revisorsinspektionen.se/revisornsansvar. Denna beskrivning är en del av revisionsberättelsen.

Malmö den dag som framgår av vår elektroniska signatur

Öhrlings PricewaterhouseCoopers AB

Ola Bjärehäll
Auktoriserad revisor



Deltagare

ÖHRLINGS PRICEWATERHOUSECOOPERS AB 556029-6740 Sverige

Signerat med Svenskt BankID

2024-03-21 15:51:25 UTC


Namn returnerat från Svenskt BankID: ANDERS OLA BJAREHÄLL

Datum

Ola Bjärehäll

Leveranskanal: E-post

2024042614611



Års- och koncernredovisning


Matilda FoodTech Intressenter AB

556999-7793

Räkenskapsåret

2023-01-01 - 2023-12-31

INNEHÅLLSFÖRTECKNING	SIDA
- Förvaltningsberättelse	2-3
- Resultaträkning koncern	4
- Balansräkning koncern	5-6
- Koncernens förändring av Eget kapital	7
- Kassaflödesanalys koncern	8
- Resultaträkning moderföretag	9
- Balansräkning moderföretag	10-11
- Moderföretagets förändring av Eget kapital	12
- Kassaflödesanalys moderföretaget	13
- Noter	14-20
- Underskrifter	21



FÖRVALTNINGSBERÄTTELSE

Styrelsen för Matilda FoodTech Intressenter AB får härmed avge års- och koncernredovisning för räkenskapsåret.

Verksamhet

Bolaget har sitt säte i Stockholm. Moderbolagets verksamhet omfattar investering i och förvaltning av värdepapper. Matildakoncernen utvecklar, marknadsför och säljer verksamhetssystem för kostplanering inom restaurang och storkök. Matildakoncernen bearbetar primärt Sverige och Norden samt Tyskland.

Ägarförhållanden

Namn	Antal aktier	Antal röster
M4 Software Holding AB (559337-4969)	99 690	99 690
Stena Sessan AB (556112-6920)	28 961	28 961

Väsentliga händelser

I april 2023 genomfördes en nyemission i Matilda FoodTech Intressenter AB och nyemissionslikviden användes till att möjliggöra en extra delamortering av lån till SEB som upptagits av Matilda FoodTech Group AB. I oktober 2023 genomfördes ett incitamentsprogram för anställda inom koncernen.

FLERÅRSÖVERSIKT KONCERN

Beloppen i flerårsöversikten är angivna i tusental svenska kronor om inte annat anges.

	2023	2022	2021	2020
Nettoomsättning	139 616	111 065	94 385	80 800
Resultat efter finansiella poster	-19 225	-2 533	7 243	6 244
Balansomslutning	88 732	120 224	69 244	74 095
Soliditet %	19,1	8,4	14,4	23,4

FLERÅRSÖVERSIKT MODERBOLAGET

Beloppen i flerårsöversikten är angivna i tusental svenska kronor om inte annat anges.

	2023	2022	2021	2020	2019
Resultat efter finansiella poster	-216	-273	19 583	-547	-325
Balansomslutning	103 653	94 243	88 772	81 811	84 020
Soliditet %	89,5	71,2	67,6	62,0	60,4

Väsentliga risker och osäkerhetsfaktorer

De mest påtagliga osäkerhetsfaktorerna i koncernens verksamhet avser försäljning, etablering på nya marknader samt förmågan att behålla befintliga kunder och kompetent personal. Bolagen arbetar aktivt med tillväxten i återkommande intäkter. Dessa ökar och utgör en stabil bas i koncernens intjäning och bidrar till vår förmåga att behålla befintliga kunder.

Kompetent personal är en kritisk framgångsfaktor för hela koncernen och medelantalet anställda har ökat under 2023. Arbetet med att säkerställa personalbehovet för framtiden fortskrider löpande.

Framtida utveckling

Efterfrågan på koncernens produkter och tjänster förväntas förbli stabilt växande under 2024. Koncernen kommer arbeta för att utvidga befintliga marknader och därmed bygga en lönsam tillväxt.

2024042614613

Addo Sign ID nummer: d176cb44-50bc-476c-b00d-6541041-00054

Förslag till vinstdisposition

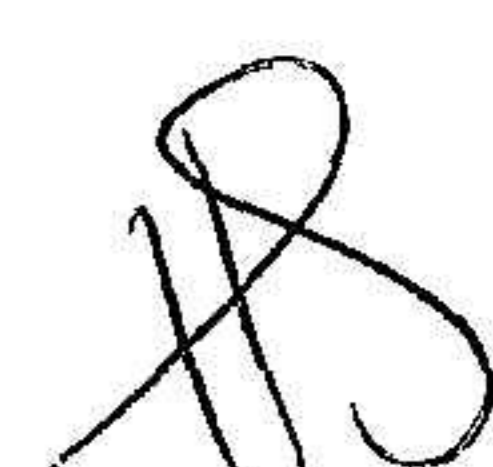
Styrelsen föreslår att till förfogade stående vinstmedel (kronor):

Överkursfond	80 486 663
Balanserad vinst	12 146 603
Årets resultat	0
	92 633 266
<i>disponeras så att i ny räkning överföres</i>	92 633 266

Företagets resultat och ställning i övrigt framgår av efterföljande resultat-och balansräkning med tilläggsupplysningar.

2024042614614

Addo Sign ID nummer : d176cb44 2060 1262 6324 662401200054



RESULTATRÄKNING KONCERN

Belopp i SEK

	Not	2023-01-01 2023-12-31	2022-01-01 2022-12-31
RÖRELSENS RESULTAT			
Rörelseintäkter			
Nettoomsättning	2	139 615 826	111 064 681
Övriga rörelseintäkter		439 481	51 230
Summa rörelseintäkter		140 055 307	111 115 910
Rörelsekostnader			
Övriga externa kostnader	3, 5	-44 229 989	-27 718 665
Personalkostnader	4	-91 688 342	-71 648 545
Av- och nedskrivningar av materiella och immateriella anläggningstillgångar		-19 904 702	-11 946 977
Övriga rörelsekostnader		-20 518	-38 517
Summa rörelsekostnader		-155 843 551	-111 352 703
RÖRELSERESULTAT		-15 788 244	-236 793
Finansiella poster			
Resultat från övriga värdepapper		2 398	2 185
Övriga ränteintäkter och liknande resultatposter		5 299 077	10 577
Räntekostnader och liknande resultatposter		-8 737 987	-2 309 302
Summa finansiella poster		-3 436 512	-2 296 540
RESULTAT EFTER FINANSIELLA POSTER		-19 224 756	-2 533 333
RESULTAT FÖRE SKATT		-19 224 756	-2 533 333
Skatter			
Skattejusteringar under året		· 230	403
Skatt på årets resultat	6	-252 283	-1 797 367
Uppskjuten skatt		0	-117 636
Summa skatter		-252 053	-1 914 599
ÅRETS RESULTAT		-19 476 809	-4 447 930

2024042614615

Address ID-nummer · d176chM1_a9ho_17ha-h77d_L6fa10M000EF1

BALANSRÄKNING KONCERN

Belopp i SEK

TILLGÅNGAR	Not	2023-12-31	2022-12-31
ANLÄGGNINGSTILLGÅNGAR			
<i>Immateriella anläggningstillgångar</i>			
Goodwill	8	46 657 616	64 536 769
		46 657 616	64 536 769
<i>Materiella anläggningstillgångar</i>			
Förbättringsutgift på annans fastighet		53 085	182 689
Inventarier	9	2 321 210	1 287 760
		2 374 295	1 470 449
<i>Finansiella anläggningstillgångar</i>			
Uppskjuten skattefordran		47 329	45 867
Depositioner		123 205	129 185
		170 534	175 052
SUMMA ANLÄGGNINGSTILLGÅNGAR		49 202 445	66 182 270
OMSÄTTNINGSTILLGÅNGAR			
<i>Kortfristiga fordringar</i>			
Kundfordringar		25 950 220	29 542 482
Aktuella skattefordringar		1 760 769	2 748 138
Övriga fordringar		771 237	1 433 092
Förutbetalda kostnader och upplupna intäkter		6 468 487	6 760 915
		34 950 713	40 484 627
Kassa och bank		4 578 691	13 557 308
SUMMA OMSÄTTNINGSTILLGÅNGAR		39 529 404	54 041 935
SUMMA TILLGÅNGAR		88 731 848	120 224 205

2024042614616

Addo Sign ID-nummer : d176chM-aqha-17ha-h77d-6faM01-00E-f1

BALANSRÄKNING KONCERN

EGET KAPITAL OCH SKULDER	Not	2023-12-31	2022-12-31
<i>Belopp i SEK</i>			
EGET KAPITAL	10		
Aktiekapital		146 188	139 018
Övrigt tillskjutet kapital		80 486 664	54 850 960
Annat eget kapital inklusive årets resultat		-63 709 411	-44 914 878
Summa eget kapital		16 923 441	10 075 100
AVSÄTTNINGAR			
Övriga avsättningar	11	3 008 896	3 164 132
Summa avsättningar		3 008 896	3 164 132
LÅNGFRISTIGA SKULDER			
Övriga skulder till kreditinstitut	12	15 518 013	39 467 659
Summa långfristiga skulder		15 518 013	39 467 659
KORTFRISTIGA SKULDER			
Skulder till kreditinstitut	13	3 148 772	9 842 131
Checkräkningskredit		1 462 097	3 628 659
Leverantörsskulder		7 073 204	5 546 390
Aktuella skatteskulder		0	191 412
Övriga skulder		7 112 929	9 566 888
Upplupna kostnader och förutbetalda intäkter	14	34 484 496	38 741 833
Summa kortfristiga skulder		53 281 498	67 517 314
SUMMA EGET KAPITAL OCH SKULDER		88 731 848	120 224 205

2024042614617

KONCERNENS FÖRÄNDRING AV EGET KAPITAL

Belopp i SEK

	Aktiekapital	Övrigt tillskjutet kapital	Annat eget kapital inklusive Årets resultat	Totalt
Ingående värde	139 018	54 850 960	-44 914 878	10 075 100
<i>Disposition enligt årsstämmobeslut</i>				
Omräkningsdifferens			682 276	682 276
Nyemission	7 170	25 828 204		25 835 374
Avgår Emissionskostnader		-192 500		-192 500
Årets resultat			-19 476 809	-19 476 809
Utgående värde	146 188	80 486 664	-63 709 411	16 923 441

2024042614618

KASSAFLÖDESANALYS KONCERN

Belopp i SEK

	2023-01-01 2023-12-31	2022-01-01 2022-12-31
Den löpande verksamheten		
Rörelseresultat	-15 788 243	-236 793
Justering för poster som inte ingår i kassaflödet:		
Avskrivningar och nedskrivningar	19 904 702	11 946 977
Övriga avsättningar	-264 502	0
Övriga värdepapper	2 380	2 185
Erhållen ränta	170 034	10 577
Erlagd ränta	-2 173 923	-912 439
Erhållen skatt	543 904	-7 833 053
Kassaflöde från förändringar i rörelsekapital		
Minskning(+)/ökning av (-) kundfordringar	3 592 262	-4 536 383
Minskning(+)/ökning av (-) kortfristiga fordringar	954 283	-6 456 133
Minskning(-)/ökning av (+) leverantörsskulder	1 526 814	2 491 048
Minskning(-)/ökning av (+) kortfristiga skulder	-8 877 858	11 353 713
Kassaflöde från den löpande verksamheten	-410 147	5 829 699
Investeringsverksamheten		
Förvärv av rörelse	-371 501	-43 057 259
Förvärv av materiella anläggningstillgångar	-1 540 729	-702 170
Kassaflöde från investeringsverksamheten	-1 912 230	-43 759 429
Finansieringsverksamheten		
Nyemission	25 833 374	1 756 815
Likvida medel i förvärvat bolag	0	5 447 301
Amortering av lån	-32 052 716	-6 940 000
Nyupptaget lån kreditinstitut	0	46 435 478
Aktiverade kostnader för lån och checkkredit	-120 412	-2 215 179
Depositioner	58 450	-41 166
Minskning(-)/ökning av (+) avsättningar	-155 236	-21 532
Kassaflöde från finansieringsverksamheten	-6 436 540	44 421 717
Årets kassaflöde	-8 758 917	6 491 987
Likvida medel vid årets början	13 557 308	7 040 566
Kursdifferenser i likvida medel	-219 700	24 755
Likvida medel vid årets slut	4 578 691	13 557 308

2024042614619

Addo Sign ID-nummer: d176chM-30he-12he-1074-554011-00054

RESULTATRÄKNING MODERFÖRETAG

Belopp i SEK

	Not	2023-01-01 2023-12-31	2022-01-01 2022-12-31
RÖRELSENS RESULTAT			
Rörelsekostnader			
Övriga externa kostnader		-24 897	-17 603
Personalkostnader		-238 416	-223 404
Summa rörelsekostnader		-263 313	-241 007
RÖRELSERESULTAT		-263 313	-241 007
Finansiella poster			
Övriga ränteintäkter och liknande resultatposter		47 084	0
Räntekostnader och liknande resultatposter		0	-32 466
Summa finansiella poster		47 084	-32 466
RESULTAT EFTER FINANSIELLA POSTER		-216 230	-273 473
Bokslutsdispositioner			
Erhållna koncernbidrag		216 230	273 473
RESULTAT FÖRE SKATT		0	0
Skatter			
Skatt på årets resultat	6	0	0
ÅRETS RESULTAT		0	0

2024042614620

Addo Sign ID-nummer: d176cb41-30bc-47bc-b07d-efc404-00f4

BALANSRÄKNING MODERFÖRETAG

Belopp i SEK

TILLGÅNGAR	Not	2023-12-31	2022-12-31
ANLÄGGNINGSTILLGÅNGAR			
<i>Finansiella anläggningstillgångar</i>	7		
Andelar i koncernföretag		94 037 294	94 037 294
Fordringar hos koncernföretag		9 457 107	0
		103 494 401	94 037 294
SUMMA ANLÄGGNINGSTILLGÅNGAR		103 494 401	94 037 294
OMSÄTTNINGSTILLGÅNGAR			
<i>Kortfristiga fordringar</i>			
Övriga fordringar		20	4
Förutbetalda kostnader och upplupna intäkter		22 556	4 347
Kassa och bank		135 859	200 933
SUMMA OMSÄTTNINGSTILLGÅNGAR		158 435	205 284
SUMMA TILLGÅNGAR		103 652 836	94 242 578

2024042614621

Addo Sign ID-nummer: d176cb44 20bc 47ba b33d 6fa404c00f54

BALANSRÄKNING MODERFÖRETAG

Belopp i SEK

EGET KAPITAL OCH SKULDER	Not	2023-12-31	2022-12-31
EGET KAPITAL			
<i>Bundet eget kapital</i>			
Aktiekapital (146 188 aktier)		146 057	137 506
Ej registrerat aktiekapital		131	1 512
		146 188	139 018
<i>Fritt eget kapital</i>			
Överkursfond		80 486 663	54 850 960
Balanserat resultat		12 146 603	12 146 603
Årets resultat		0	0
		92 633 266	66 997 563
Summa eget kapital		92 779 454	67 136 581
LÅNGFRISTIGA SKULDER			
Skulder hos koncernföretag	12	10 442 466	27 001 589
Summa övriga avsättningar		10 442 466	27 001 589
KORTFRISTIGA SKULDER			
Leverantörsskulder		207 500	0
Övriga skulder		223 416	104 409
Summa kortfristiga skulder		430 916	104 409
SUMMA EGET KAPITAL OCH SKULDER		103 652 836	94 242 578

2024042614622

Addo Sign ID-nummer: d176rchM-aqhe-17ha-h77d-6faM01a00E41

EGET KAPITAL MODERFÖRETAG

Belopp i SEK

	Aktiekapital	Överkursfond	Balanserat resultat	Årets resultat	Total
Ingående värde	139 018	54 850 960	12 146 603	0	67 136 581
Pågående nyemission	131				131
Avgår emissionskostnad		-192 500			-192 500
Nyemission	7 039	25 828 203			25 835 242
Årets resultat				0	0
Utgående värde	146 188	80 486 663	12 146 603	0	92 779 454

2024042614623

KASSAFLÖDESANALYS MODERFÖRETAG

Belopp i SEK

	2023-01-01 2023-12-31	2022-01-01 2022-12-31
Den löpande verksamheten		
Rörelseresultat	-263 313	-241 007
Justering för poster som inte ingår i kassaflödet:		
Avskrivningar och nedskrivningar	0	0
Erhållen ränta	47 084	0
Kassaflöde från förändringar i rörelsekapital		
Minskning(+)/ökning av (-) kundfordringar	0	0
Minskning(+)/ökning av (-) kortfristiga fordringar	-18 225	-344
Minskning(-)/ökning av (+) leverantörsskulder	15 000	0
Minskning(-)/ökning av (+) kortfristiga skulder	119 007	84 289
Kassaflöde från den löpande verksamheten	-100 448	-157 063
Investeringsverksamheten		
Förvärv av rörelse	0	0
Förvärv av materiella anläggningstillgångar	0	0
Kassaflöde från investeringsverksamheten	0	0
Finansieringsverksamheten		
Nyemission	25 835 374	1 757 152
Amortering av lån till koncernföretag	-25 800 000	-1 500 000
Kassaflöde från finansieringsverksamheten	35 374	257 152
Årets kassaflöde	-65 074	100 089
Likvida medel vid årets början	200 933	100 844
Likvida medel vid årets slut	135 859	200 933

2024042614624

TILLÄGGSUPPLYSNINGAR

Not 1 ALLMÄNNA UPPLYSNINGAR

Års- och koncernredovisningen har upprättats enligt årsredovisningslagen BFAR 2012:1 Årsredovisning och koncernredovisning (K3).

Redovisningsprinciperna är oförändrade jämfört med föregående år.

Ägarförhållande

M4 Software Holding AB, org.nr 559337-4969 är största ägare och innehar 68,19 % av aktierna. Den största minoritetsägaren är Stena Sessan AB, org.nr 556112-6920, med ett innehav av 19,81 % av aktierna.

Koncernredovisning

Koncernredovisningen omfattar moderföretaget Matilda FoodTech Intressenter AB och de företag över vilka moderföretaget direkt eller indirekt har bestämmande inflytande (dotterföretag). Bestämmande inflytande innebär en rätt att utforma ett annat företags finansiella och operativa strategier i syfte att erhålla ekonomiska fördelar. Bestämmande inflytande föreligger i normalfallet då moderföretaget direkt eller indirekt innehåller aktier som representerar mer än 50% av rösterna. Ett dotterföretags intäkter och kostnader tas in i koncernredovisningen från och med tidpunkten för förvärvet till och med den tidpunkt då moderföretaget inte längre har ett bestämmande inflytande över dotterföretaget.

Redovisningsprinciperna för dotterföretag överensstämmer med koncernens redovisningsprinciper. Alla koncerninterna transaktioner, mellanhavanden, orealiserade vinster och förluster hänförliga till koncerninterna transaktioner har eliminerats vid upprättandet av koncernredovisning.

Goodwill

Goodwill utgör skillanden mellan anskaffningsvärdet och koncernens andel av det verkliga värdet på ett förvärvat dotterföretags identifierbara tillgångar och skulder på förvärvsdagen. Vid förvärvstidpunkten redovisas goodwill till anskaffningsvärd och efter det första redovisningstillfället värderas den till anskaffningsvärde efter avdrag för avskrivningar och eventuella nedskrivningar. Goodwill skrivs av över den förväntade nyttjandeperioden vilken uppgår till 5 år.

Immateriella anläggningstillgångar

Immateriella anläggningstillgångar redovisas till anskaffningsvärde minskat med ackumulerade avskrivningar och nedskrivningar.

Avskrivningar immateriella anläggningstillgångar

Avskrivning sker linjärt över tillgångens beräknade nyttjandeperiod eftersom det återspeglar den förväntade förbrukningen av tillgångens framtida ekonomiska fördelar. Avskrivningen redovisas som kostnad i resultaträkningen.

Immateriella anläggningstillgångar

Goodwill

År


5

Materiella anläggningstillgångar

Materiella anläggningstillgångar redovisas till anskaffningsvärde minskat med ackumulerade avskrivningar och nedskrivningar. I anskaffningsvärdet ingår förutom inköpspriset även utgifter som är direkt hänförliga till förvärvet.

Tillkommande utgifter materiella anläggningstillgångar

Tillkommande utgifter som uppfyller tillgångskriteriet räknas in i tillgångens redovisade värde. Utgifter för löpande underhåll och reparationer redovisas som kostnader när de uppkommer. Realisationsvinst respektive realisationsförlust vid avyttring av en anläggningstillgång redovisas som Övrig rörelseintäkt respektive Övrig rörelsekostnad. För inga av de materiella anläggningstillgångarna har skillnaden i förbrukningen av betydande komponenter bedömts vara väsentlig. Inga av företagens tillgångar har därför delats upp i komponenter med separat avskrivning.



Avskrivningar materiella anläggningstillgångar

Avskrivning sker linjärt över tillgångens beräknade nyttjandeperiod eftersom det återspeglar den förväntade förbrukningen av tillgångens framtida ekonomiska fördelar. Avskrivningen redovisas som kostnad i resultaträkningen.

<i>Materiella anläggningstillgångar</i>	<i>År</i>
Inventarier, verktyg och installationer	5
Förbättringsutgift på annans fastighet	5

Nedskrivningar - materiella och immateriella anläggningstillgångar

När det finns en indikation på att en tillgångs värde minskat, görs en prövning av nedskrivningsbehov. Har tillgången ett återvinningsvärde som är lägre än det redovisade värdet, skrivs den ner till återvinningsvärdet. Vid bedömning av nedskrivningsbehov grupperas tillgångarna på de lägsta nivåer där det finns separata identifierbara kassaflöden (kassagenererande enheter). För tillgångar, andra än goodwill, som tidigare skrivits ner görs per varje balansdag en prövning av om återföring bör göras. I resultaträkningen redovisas nedskrivningar och återföringar av nedskrivningar i den funktion där tillgången nyttjas.

Leasing - leasetagare

Alla leasingavtal redovisas som operationella leasingavtal då ekonomiska fördelar och risker som är hänförliga till leasingobjektet i allt väsentligt kvarstår hos leasinggivaren för samtliga avtal.

Operationella leasingavtal

Leasingavgifterna enligt operationella leasingavtal, inklusive förhöjd förstagångshyra men exklusive utgifter för tjänster som försäkring och underhåll, redovisas som kostnad linjärt över leasingperioden.

Finansiella tillgångar och skulder

Finansiella instrument redovisas i enlighet med reglerna i K3 kapitel 11, vilket innebär att värdering sker utifrån anskaffningsvärde. Finansiella instrument som redovisas i balansräkningen inkluderar kundfordringar och övriga fordringar samt leverantörsskulder och låneskulder. Instrumenten redovisas i balansräkningen när Matilda FoodTech Intressenter AB blir part i instrumentens avtalsmässiga villkor. Finansiella tillgångar tas bort från balansräkningen när rätten att erhålla kassaflöden från instrumenten har löpt ut eller överförs och bolaget har överfört i stort sett alla risker och förmåner som är förknippade med äganderätten. Finansiella skulder tas bort från balansräkningen när förpliktelserna har reglerats eller på annat sätt har upphört.

Kundfordringar och övriga fordringar

Fordringar redovisas som omsättningstillgångar med undantag för poster med förfallodag mer än 12 månader efter balansdagen, vilka klassificeras som anläggningstillgångar. Fordringar tas upp till det belopp som förväntas bli inbetalt efter avdrag för individuellt bedömda osäkra fordringar. Fordringar som är räntefria eller som löper med ränta som avviker från marknadsräntan och har en löptid överstigande 12 månader redovisas till ett diskonterat nuvärde och tidsvärdeförändringen redovisas som ränteintäkt i resultaträkningen.

Låneskulder och leverantörsskulder

Låneskulder och leverantörsskulder redovisas initialt till anskaffningsvärde efter avdrag för transaktionskostnader. Skiljer sig det redovisade beloppet från det belopp som ska återbetalas vid förfallotidpunkten periodiseras mellanskillnaden som räntekostnad över lånets löptid med hjälp av instrumentets effektivränta. Härigenom överensstämmer vid förfallotidpunkten det redovisade beloppet och det belopp som ska återbetalas.

Kvittning av finansiell fordran och finansiell skuld

En finansiell tillgång och en finansiell skuld kvittas och redovisas med ett nettobelopp i balansräkningen endast då legal kvittningsrätt föreligger samt då en reglering med ett nettobelopp avses ske eller då en samtida avyttring av tillgången och reglering av skulden avses ske

Obeskattade reserver

Obeskattade reserver redovisas med bruttobelopp i balansräkningen, inklusive den uppskjutna skatteskuld som är hänförlig till reserverna.

Bokslutsdispositioner

Förändringar av obeskattade reserver redovisas som bokslutsdispositioner i resultaträkningen.

Eget kapital

Eget kapital delas in i bundet och fritt kapital, i enlighet med årsredovisningslagens indelning.

Skatt

Aktuella skatter värderas utifrån de skattesatser och skatteregler som gäller på balansdagen. Uppskjutna skatter värderas utifrån de skattesatser och skatteregler som är beslutade före balansdagen. Fordringar och skulder nettoredovisas endast när det finns en legal rätt till kvittning. Aktuell skatt, liksom förändring i uppskjuten skatt, redovisas i resultaträkningen om inte skatten är hänförlig till en händelse eller transaktion som redovisas direkt i eget kapital. Skatteeffekter av poster som redovisas direkt mot eget kapital, redovisas mot eget kapital. På grund av sambandet mellan redovisning och beskattning särredovisas inte den uppskjutna skatteskulden som är hänförlig till obeskattade reserver.

Intäkter

Det inflöde av ekonomiska fördelar som företaget erhållit eller kommer att erhålla för egen räkning redovisas som intäkt. Intäkter värderas till verkliga värdet av det som erhållits eller kommer att erhållas, med avdrag för rabatter.

Bolagets intäkter genereras genom licensförsäljning av egna programvaror, försäljning av standardkurser och genom timdebitering för konsultuppdrag som t ex utveckling av skräddarsydda kurser, systemutveckling, projektledning, rådgivning mm.

Tjänsteuppdrag - löpande räkning

Inkomst från uppdrag på löpande räkning redovisas som intäkt i takt med att arbete utförs och material levereras eller förbrukas.

Tjänsteuppdrag - fast pris

Uppdragsinkomster och uppdragsutgifter för uppdrag till fast pris redovisas som intäkt och kostnad med utgångspunkt från färdigställandegraden på balansdagen (successiv vinstavräkning).

Färdigställandegraden beräknas som nedlagda uppdragsutgifter för utfört arbete på balansdagen i förhållande till beräknade totala uppdragsutgifter.

En befarad förlust redovisas som kostnad eftersom det är sannolikt att de totala uppdragsutgifterna kommer att överstiga den totala uppdragsinkomsten.

Andra typer av intäkter

Intäkt redovisas när de ekonomiska fördelarna som är förknippade med transaktionen sannolikt kommer att tillfalla företaget samt när inkomsten kan beräknas på ett tillförlitligt sätt.

Ränta redovisas som intäkt enligt effektivräntemetoden.

Utdelning redovisas när behörigt organ har fattat beslut om att utdelning ska lämnas.

Eftersom moderföretaget innehar mer än hälften av rösterna för samtliga andelar i dotterföretaget redovisas utdelning när rätten att få utdelning bedöms som säker och kan beräknas på ett tillförlitligt sätt.

Koncernbidrag

Koncernbidrag som erhållits/lämnats redovisas som en bokslutsdisposition i resultaträkningen. Det erhållna/lämnade koncernbidraget har påverkat företagets aktuella skatt.

Ersättningar till antällda

Kortfristiga ersättningar

Kortfristiga ersättningar i bolaget utgörs av lön, sociala avgifter, betald semester, betald sjukfrånvaro och bonus. Kortfristiga ersättningar redovisas som en kostnad och en skuld då det finns en legal eller informell förpliktelse att betala ut en ersättning.

Ersättningar efter avslutad anställning

Samtliga anställda i bolaget erhåller avgiftsbestämda pensionsplaner. I avgiftsbestämda planer betalar företaget fastställda avgifter till ett annat företag och har inte någon legal eller informell förpliktelse att betala något ytterligare även om det andra företaget inte kan uppfylla sitt åtagande. Bolagets resultat belastas för kostnader i takt med att de anställdas pensionsberättigande tjänster utförts. ITP1-planen är en avgiftsbestämd pensionsplan som samtliga anställda i Sverige tillhör, undantaget VD och styrelseledamöter.

Ersättningar vid uppsägning

Ersättningar vid uppsägning utgår då bolaget beslutar att avsluta en anställning före den normala tidpunkten för anställningens upphörande eller då en anställd accepterar ett erbjudande om frivillig avgång i utbyte mot sådan ersättning. Om ersättningen inte ger företaget någon framtida ekonomisk fördel redovisas en skuld och en kostnad när företaget har en legal eller informell förpliktelse att lämna sådan ersättning. Ersättningen värderas till den bästa uppskattningen av den ersättning som skulle krävas för att reglera förpliktelsen på balansdagen.

Nyckeltalsdefinitioner

Nettoomsättning = Rörelsens huvudintäkter, fakturerade kostnader, sidointäkter samt intäktskorrigeringar.

Soliditet (%) = Justerat eget kapital (eget kapital och obeskattade reserver med avdrag för uppskjuten skatt) i procent av balansomslutningen.

Rörelsemarginal (%) = Rörelseresultat i procent av omsättningen.

2024042614628

Addo Sign ID-nummer : d176ch11-39he-17he-177d-5fa1011100E4

Not 2 Fördelning nettoomsättning i koncernen (Fördelat på Sverige, Övriga Norden, Övriga Världen)

	Koncernen	
	2023	2022
Tjänster Sverige	87 457 877	83 635 660
Tjänster Övriga Norden	32 931 680	27 429 021
Tjänster Övriga världen	19 226 269	0
	139 615 826	111 064 681

Not 3 Uppllysning om ersättning till revisor

	Koncernen	
	2023	2022
PWC		
Revision	261 463	220 891
Revisionsverksamhet utöver revisionsuppdraget	26 390	35 181
EY		
Revision	78 896	50 573
BDO		
Revision	19 151	13 982
	385 900	320 627

Not 4 Antal anställda, löner, andra ersättningar och sociala kostnader

	Koncernen	
	2023	2022
Antal anställda fördelat per land		
Sverige	59,3	61,5
Finland	0,0	0,9
Norge	7,2	7,9
Danmark	3,8	3,0
Vietnam	7,2	2,8
Tyskland	14,3	0,0
	91,8	76,1

Könsfördelning och antal i ledningsgrupp

Medelantalet FTE	2023	2022
Sverige		
Kvinnor	36,6	39,0
Män	22,7	22,5
	59,3	61,5
Norge		
Kvinnor	2,6	2,9
Män	4,6	5,0
	7,2	7,9
Finland		
Kvinnor	0,0	0,0
Män	0,0	0,9
	0,0	0,9
Danmark		
Kvinnor	3,8	2,8
Män	0,0	0,2
	3,8	3,0
Vietnam		
Kvinnor	3,0	1,2
Män	4,2	1,6
	7,2	2,8
Tyskland		
Kvinnor	3,1	0,0
Män	11,2	0,0
	14,3	0,0

Ledningsgrupp per balansdagen

	2023	2022
Kvinnor	3	3
Män	4	4
	7	7

Lön, totalt och för VD/Styrelse

	2023	2022
Total	63 864 142	49 630 113
VD	3 647 750	1 428 000
Styrelse	169 992	169 992

Sociala kostnader, totalt

	2023	2022
Total	18 057 865	14 439 800

Pensionskostnad totalt och för VD

	2023	2022
Total	5 987 902	4 861 600
VD	314 528	263 718

2024042614629

Addo Sign ID nummer: d1176eb44 20bc 47bc b30d ce-4041-0000

Not 5	Leasingavtal	Koncernen	
		2023	2022
	Förfallotidpunkt:		
	Inom ett år	4 742 960	3 915 308
	1-5 år	12 718 170	13 513 800
	Över 5 år	86 983	1 247 858

Not 6	Skatt på årets resultat	Koncernen		Moderföretaget	
		2023	2022	2023	2022
	Aktuell skatt (20,6%)	252 053	1 914 599	0	0
	Totalt redovisad skattekostnad	252 053	1 914 599	0	0
	Avstämning av skatt	2023	2022	2023	2022
	Redovisat resultat före skatt	-19 224 756	-2 533 333	0	0
	Skatt enligt gällande skattesats 20,6%	3 960 300	521 867	0	0
	Ej avdragsgill kostnad för Goodwill	-3 928 883	-2 371 302	0	0
	Övriga ej avdragsgilla kostnader	-74 895	-66 585		
	Skattefria intäkter	6 961	437 005	0	0
	Skatt hänförlig till föregående år	16 812	0	0	0
	Uppskjuten skatt	-5 623	-117 636	0	0
	Skattereduktion på inv. inköpt under 2022	0	-17 010	0	0
	Skattemässiga underskott för vilka ingen uppskjuten skattefordran redovisats	-527 529	-93 076	0	0
	Justering skatteeffekt avseende andra länder och skattesatser	300 804	-207 862	0	0
	Redovisad skatt	-252 053	-1 914 599	0	0

Not 7	Finansiella anläggningstillgångar	Moderföretaget	
		2023	2022
	Andelar i koncernföretag		
	Ackumulerade anskaffningsvärde vid årets början	94 037 294	88 666 897
	Förvärv	0	5 370 397
	Utgående anskaffningsvärde	94 037 294	94 037 294
	Fordringar hos koncernföretag	9 457 107	0
	<i>Fordringar hos koncernföretag omklassifieras till långfristiga skulder i årsredovisningen för 2023.</i>		
	Summa anläggningstillgångar	103 494 401	94 037 294

Not 8	Goodwill	Koncernen	
		2023	2022
	Ingående anskaffningsvärden	141 346 140	99 027 267
	Justering av ingående anskaffningsvärde	1 323 284	0
	Förvärv	0	42 318 873
	Utgående ackumulerade anskaffningsvärden	142 669 424	141 346 140
	Ingående avskrivningar	-76 809 371	-65 450 114
	Justering av ingående avskrivningar	-130 193	151 915
	Årets avskrivningar	-19 072 244	-11 511 172
	Utgående ackumulerade avskrivningar	-96 011 808	-76 809 371
	Utgående planenligt restvärde	46 657 616	64 536 769

Not 9	Inventarier	Koncernen	
		2023	2022
	Ingående anskaffningsvärden	3 294 669	1 312 740
	Förvärvade anskaffningsvärden	0	1 279 760
	Inköp/utrangering	1 540 729	702 169
	Utgående ackumulerade anskaffningsvärden	4 835 398	3 294 669
	Ingående avskrivningar	-2 006 909	-790 555
	Förvärvade avskrivningar	0	-1 002 386
	Utrangering	166 220	64 922
	Årets avskrivningar	-673 499	-278 890
	Utgående ackumulerade avskrivningar	-2 514 188	-2 006 909
	Utgående planenligt restvärde	2 321 210	1 287 760

2024042614630

2024042614631

Not 10 Eget kapital			Koncernen	
	2023	2022	2023	2022
Aktiekapital				
Aktiekapital	146 057		137 506	
Ej registrerat aktiekapital	131		1 512	
Annat tillskjutet kapital				
Överkursfond	80 486 664		54 850 960	
	80 486 664		54 850 960	
Annat eget kapital inklusive årets resultat				
Balanserat resultat	-44 232 602		-40 466 945	
Årets resultat	-19 476 809		-4 447 933	
	-63 709 411		-44 914 878	
Summa eget kapital	16 923 441		10 075 100	

Not 11 Avsättningar			Koncernen	
	2023	2022	2023	2022
Avsättningar för pensioner och liknande förpliktelser	3 008 896		2 899 630	
Avsättning tilläggsköpeskillning förvärv	0		0	
Avsättning för förväntade skadestånd/viten	0		264 502	
	3 008 896		3 164 132	

Not 12 Långfristiga skulder	Koncernen		Moderföretaget	
	2023	2022	2023	2022
Övriga skulder till kreditinstitut	15 518 013	39 467 659	0	0
Skulder hos koncernföretag			10 442 466	27 001 589
<i>Till ingen del förfaller de långfristiga skulderna senare än 5 år efter balansdagen.</i>				
<i>Skulder hos koncernföretag omklassifieras till långfristiga skulder i årsredovisningen för 2023.</i>				

Not 13 Kortfristiga skulder			Koncernen	
	2023	2022	2023	2022
Övriga skulder till kreditinstitut	3 148 772		9 842 131	

Not 14 Upplupna kostnader och förutbetalda intäkter			Koncernen	
	2023	2022	2023	2022
Förutbetalda intäkter	20 995 074		27 012 989	
Sociala avgifter	2 174 938		1 965 664	
Semesterlöneskuld	7 509 590		6 970 877	
Upplupen lön	1 224 086		422 811	
Upplupen särskild löneskatt	1 150 064		971 580	
Övrigt	1 430 744		1 397 912	
	34 484 496		38 741 833	

Not 15 Ställda säkerheter och eventalförpliktelser	Koncernen		Moderföretaget	
	2023	2022	2023	2022
Ställda säkerheter				
Pantsättning av aktier i dotterbolag	60 758 643	103 421 096	108 138 321	132 921 621
Eventalförpliktelser			Inga	Inga

Addo Sign ID-nummer: d176chM-30he-12he-1234 5678901234

UNDERSKRIFTER

Stockholm

Underskrift i enlighet med vad som framgår av vår elektroniska signatur

Styrelse

Ledamot, Ordförande

Gustav Lagercrantz

Ledamot

Thomas Bill

Ledamot

Sara Berger

Ledamot

Martin Sandgren

Ledamot

Kristina Tomasdotter Patek


Malmö

Vår revisionsberättelse har lämnats den dag som framgår av vår elektroniska signatur

Öhrlings PricewaterhouseCoopers AB

Ola Bjärehäll

Auktoriserad revisor



2024042614632

Addo Sign ID-nummer: d176cb11-39ba-47ba-b77d-6fa101a00ef1

Signaturerna i detta dokument är juridiskt bindande. Dokumentet är signerat med Visma Addos säkra digitala signatur.
Undertecknarens identitet registreras fysiskt i det elektroniska PDF-dokumentet och visas nedan.
Alla tider anges i koordinerad universell tid (Coordinated Universal Time, UTC).

Undertecknare

2024042614633



KRISTINA PATEK
Styrelseledamot
bEDEou6S07AQjiUQU+00Ww

2024-03-21 13:11:43Z

THOMAS BILL REVLAND
Styrelseledamot
qmDRAYAhqnEFXpPwY/CZxQ

2024-03-21 13:30:23Z



MARTIN SANDGREN
Styrelseledamot
xQXvc4m/LLJAUPA3ntOZA

2024-03-21 14:12:30Z

Gustav Wilhelm Lagercrantz
Styrelseordförande
Dvbv2v2/7OG9b1pl7n7f5w

2024-03-21 14:17:13Z



SARA BERGER
Styrelseledamot
1kDQU4YU91uGxO14tSKLMA

2024-03-21 15:05:49Z

ANDERS OLA BJÄREHÄLL
Auktoriserad revisor
qAxA6N50SUDOiRkod7MhYw

2024-03-21 15:48:14Z

Dokument i försändelsen

2023 Årsredovisning Matilda FoodTech Intressenter AB KONCERN.pdf
SHA256:
5870c2e0755210c72102e0283091c27ed8155026c11307db84cad4125c6f3634



Dokumentet signeras digitalt med den säkra signeringstjänsten Visma Addo. Signaturbeviset i dokumentet säkras och valideras med det matematiska hashvärdet för originaldokumentet.

Dokumentet är låst för ändringar och tidsstämplat med ett certifikat från en betrodd tredje part. Alla kryptografiska signeringsbevis är inbäddade i PDF-dokumentet ifall de ska användas för validering i framtiden.


Hur man verifierar dokumentets äkthet

Dokumentet är skyddat med ett Adobe CDS-certifikat. När dokumentet öppnas i Adobe Reader ser det ut att vara signerat genom Visma Addo signeringstjänst.

Addo Sign ID-nummer: d176cbM-a9ha-12ha-h22d-6fa001a000ef1

Bestyrkt kopia av årsredovisning och revisionsberättelse

Jag bestyrker kopiorna av **Matilda FoodTech Intressenter AB:s, 556999-7793**, årsredovisning och revisionsberättelse samt intygar att dessa överensstämmer med originalet.



Hanna Sörensen

0739 60 44 47

Jag har signerat samtliga sidor med min signatur:

