

New Nose Harbour AB
Oskarsgatan 16
149 34 Nynäshamn

2024111502425

Årsredovisning

för

New Nose Harbour AB

556233-6866

Räkenskapsåret

2023-07-01 – 2024-06-30

Fastställelseintyg

Undertecknad styrelseledamot i New Nose Harbour AB intygar, dels att denna kopia av årsredovisningen stämmer överens med originalet, dels att resultaträkningen och balansräkningen i årsredovisningen har fastställts på årsstämma 2024-11-11. Årsstämman beslutade att godkänna styrelsens förslag till resultatdisposition.

Nynäshamn 2024-11-11


Britt Nilsson

New Nose Harbour AB
Oskarsgatan 16
149 34 Nynäshamn

2025012202757

Årsredovisning

för

New Nose Harbour AB

556233-6866

Räkenskapsåret

2023-07-01 – 2024-06-30

Styrelsen för New Nose Harbour AB får härmed avge årsredovisning för räkenskapsåret
2023-07-01 – 2024-06-30.

Årsredovisningen är upprättad i svenska kronor, SEK.

Förvaltningsberättelse

Verksamheten

Allmänt om verksamheten

Bolaget bedriver fastighetsuthyrning.

Bolaget är ett helägt dotterbolag till Bengt Nilsson Revisionsbyrå i Nynäshamn AB, 556502-7348.

Företaget har sitt säte i Nynäshamn.

Flerårsöversikt (tkr)	2023/24	2022/23	2021/22	2020/21
Nettoomsättning	1 081	977	863	768
Övriga intäkter	0	0	0	2 820 003
Resultat efter finansiella poster	347	124	-282	2 128
Soliditet (%)	52	53	54	53

För definitioner av nyckeltal, se Not 1 Redovisningsprinciper.

Förändringar i eget kapital

	Aktie- kapital	Reserv-	Balanserat resultat	Årets resultat	Totalt
Belopp vid årets ingång	100 000	20 000	8 833 468	1 552	8 955 020
Disposition enligt beslut av årsstämman:			1 552	-1 552	0
Årets resultat				760	760
Belopp vid årets utgång	100 000	20 000	8 835 020	760	8 955 780

Resultatdisposition

Styrelsen föreslår att till förfogande stående vinstmedel (kronor):

balanserad vinst	8 835 019
	0
årets vinst	760
	8 835 779
disponeras så att i ny räkning överföres	8 835 779
	8 835 779

Företagets resultat och ställning i övrigt framgår av efterföljande resultat- och balansräkning

Fotokopiens överensstämmelse
med originalet intygas:

Resultaträkning

Not
1

	2023-07-01 -2024-06-30	2022-07-01 -2023-06-30
--	---------------------------	---------------------------

Rörelseintäkter, lagerförändringar m. m.

Nettoomsättning	1 081 107	977 124
Övriga rörelseintäkter	0	49 424
Summa rörelseintäkter, lagerförändringar m.m.	1 081 107	1 026 548

Rörelsekostnader

Handelsvaror	-1 100	0
Övriga externa kostnader	-480 507	-635 164
Personalkostnader	-5 030	0
Av- och nedskrivningar av materiella och immateriella anläggningstillgångar	-265 960	-265 960
Summa rörelsekostnader	-752 597	-901 124
Rörelseresultat	328 510	125 424

Finansiella poster

Övriga ränteintäkter och liknande resultatposter	18 342	1 297
Räntekostnader och liknande resultatposter	0	-2 900
Summa finansiella poster	18 342	-1 603
Resultat efter finansiella poster	346 852	123 821

Bokslutsdispositioner

Förändring av överavskrivningar	6 886	-1 299
Övriga bokslutsdispositioner	-350 000	-118 000
Summa bokslutsdispositioner	-343 114	-119 299
Resultat före skatt	3 738	4 522

Skatter

Skatt på årets resultat	-2 978	-2 970
Årets resultat	760	1 552



Balansräkning

Not
1

2024-06-30

2023-06-30

TILLGÅNGAR

Anläggningstillgångar

Materiella anläggningstillgångar

Byggnader och mark

2

16 378 072

16 618 046

Inventarier, verktyg och installationer

3

58 878

84 864

Summa materiella anläggningstillgångar

16 436 950

16 702 910

Summa anläggningstillgångar

16 436 950

16 702 910

Omsättningstillgångar

Kortfristiga fordringar

Kundfordringar

42 156

33 103

Övriga fordringar

21 502

95 691

Summa kortfristiga fordringar

63 658

128 794

Kassa och bank

Kassa och bank

1 350 921

768 072

Summa kassa och bank

1 350 921

768 072

Summa omsättningstillgångar

1 414 579

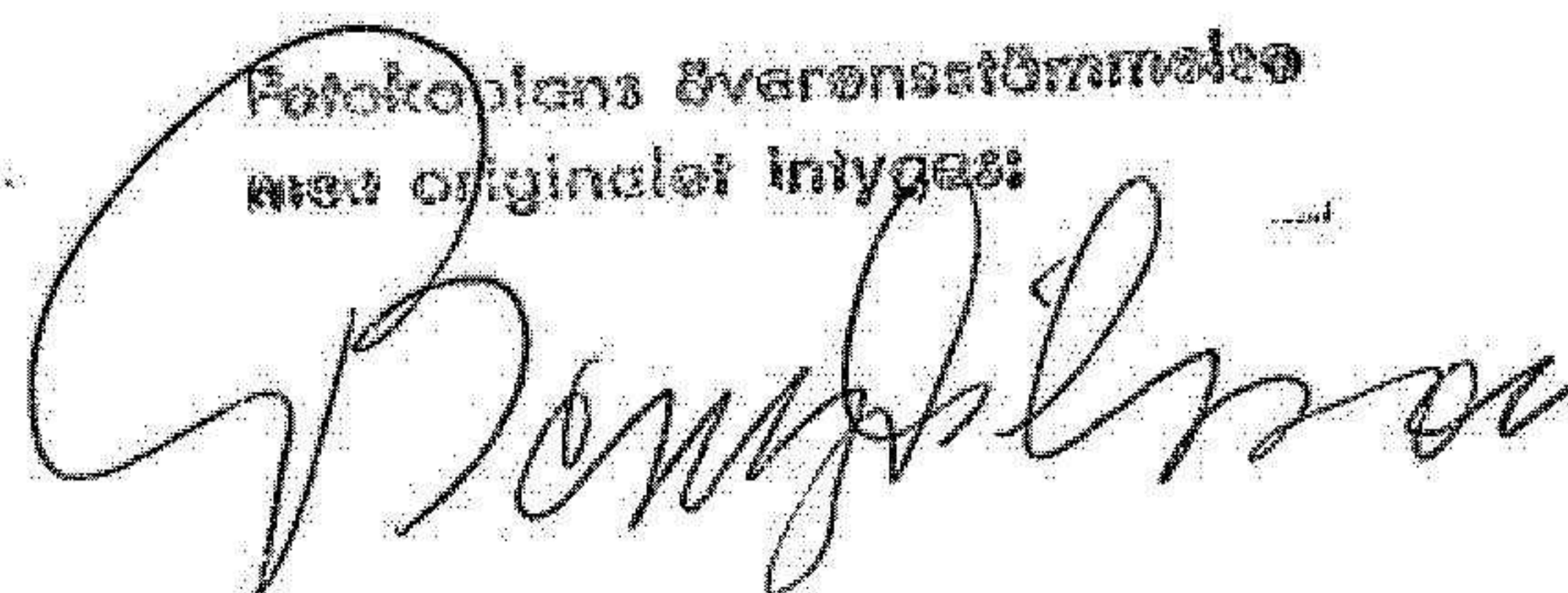
896 866

SUMMA TILLGÅNGAR

17 851 529

17 599 776

Fotokopians överensstämmelse
med originalet intygas:



Balansräkning

Not
1

2024-06-30

2023-06-30

EGET KAPITAL OCH SKULDER

Eget kapital

Bundet eget kapital

Aktiekapital

100 000

100 000

Reservfond

20 000

20 000

Summa bundet eget kapital

120 000

120 000

Fritt eget kapital

Balanserat resultat

8 835 019

8 833 467

Årets resultat

760

1 552

Summa fritt eget kapital

8 835 779

8 835 019

Summa eget kapital

8 955 779

8 955 019

Obeskattade reserver

Periodiseringsfonder

427 598

427 598

Akkumulerade överavskrivningar

14 312

21 198

Summa obeskattade reserver

441 910

448 796

Långfristiga skulder

4

Skulder till koncernföretag

7 876 440

7 876 440

Övriga skulder

45 000

45 000

Summa långfristiga skulder

7 921 440

7 921 440

Kortfristiga skulder

Leverantörsskulder

15 172

9 418

Skulder till koncernföretag

350 000

118 000

Skatteskulder

9 525

9 287

Övriga skulder

31 715

37 740

Upplupna kostnader och förutbetalda intäkter

125 988

100 076

Summa kortfristiga skulder

532 400


274 521

SUMMA EGET KAPITAL OCH SKULDER

17 851 529

17 599 776

Estokopians överensstämmer
med originalet intypas:



Noter

Not 1 Redovisningsprinciper

Allmänna upplysningar

Redovisningsprinciper för enskilda balansposter

Anläggningstillgångar

Anläggningstillgångar redovisas till anskaffningsvärdet minskat med ackumulerade avskrivningar enligt plan och eventuella nedskrivningar.

Avskrivning

Fordringar

Fordringar har upptagit till de belopp varmed de beräknas inflyta.

Nyckeltalsdefinitioner

Nettoomsättning

Rörelsens huvudintäkter, fakturerade kostnader, sidointäkter samt intäktskorrigeringar.

Resultat efter finansiella poster

Resultat efter finansiella intäkter och kostnader men före bokslutsdispositioner och skatter.

Soliditet (%)

Justerat eget kapital (eget kapital och obeskattade reserver med avdrag för uppskjuten skatt) i procent av balansomslutning.

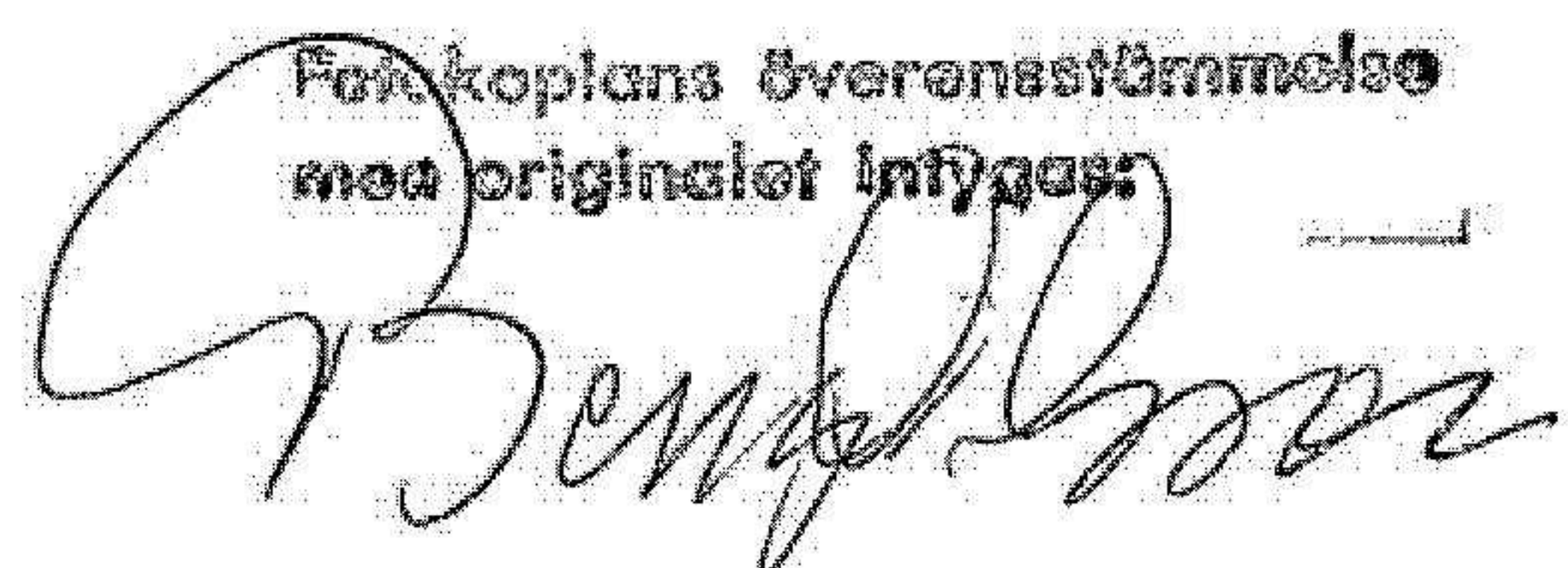
Not 2 Medelantalet anställda

	2023-07-01 -2024-06-30	2022-07-01 -2023-06-30
Medelantalet anställda	0	0

Not 3 Byggnader och mark

	2024-06-30	2023-06-30
Ingående anskaffningsvärden	19 452 815	19 452 815
Utgående ackumulerade anskaffningsvärden	19 452 815	19 452 815
Ingående avskrivningar	-2 834 769	-2 594 795
Årets avskrivningar	-239 974	-239 974
Utgående ackumulerade avskrivningar	-3 074 743	-2 834 769
Utgående redovisat värde	16 378 072	16 618 046

För koplans överensstämmelse
med originalet infygas:



Not 4 Inventarier, verktyg och installationer

	2024-06-30	2023-06-30
Ingående anskaffningsvärden	804 445	804 445
Försäljningar/utrangeringar	-204 425	
Utgående ackumulerade anskaffningsvärden	600 020	804 445
Ingående avskrivningar	-719 581	-693 595
Försäljningar/utrangeringar	204 425	
Årets avskrivningar	-25 986	-25 986
Utgående ackumulerade avskrivningar	-541 142	-719 581
Utgående redovisat värde	58 878	84 864

Not 5 Långfristiga skulder

	2024-06-30	2023-06-30
Skulder till moderföretag	-7 876 440	-7 876 440
Deposition	45 000	45 000
	-7 831 440	-7 831 440

Not 6 Väsentliga händelser efter räkenskapsårets slut

Inget speciellt har hänt efter räkenskapsårets slut.

Resultat- och balansräkningen kommer att föreläggas på årsstämma för fastställelse.

Nynäshamn 2024-11-11


Britt Nilsson

Fotokopians överensstämmelse
med originalet intygas:

