

# Årsredovisning

för

# Molnposten AB

559049-3846

Räkenskapsåret


2023

## Fastställelseintyg

Undertecknad styrelseledamot i Molnposten AB intygar att resultaträkningen och balansräkningen i årsredovisningen har fastställts på årsstämma den 3 april 2024. Årsstämman beslutade att godkänna styrelsens förslag till resultatdisposition.

Jag intygar också att innehållet i årsredovisningen och revisionsberättelsen stämmer överens med originalen.

Bjärka 2024-04-03



Tore Andersson

Styrelsen för Molnposten AB avger följande årsredovisning för räkenskapsåret 2023.

Årsredovisningen är upprättad i svenska kronor, SEK. Om inte annat särskilt anges, redovisas alla belopp i hela kronor (kr). Uppgifter inom parentes avser föregående år.

## Förvaltningsberättelse

### Verksamheten

#### Allmänt om verksamheten

Bolaget skall bedriv verksamhet inom distribution av elektroniska och fysisk post samt därmed förenlig verksamhet.

Företaget har sitt säte i Södertälje.

<b>Flerårsöversikt (Tkr)</b>	<b>2023</b>	<b>2022</b>
Nettoomsättning	1 076	1 455
Resultat efter finansiella poster	-54	275
Soliditet (%)	77,0	88,8

### Förändringar i eget kapital

	<b>Aktie- kapital</b>	<b>Balanserat resultat</b>	<b>Årets resultat</b>	<b>Totalt</b>
Belopp vid årets ingång	50 000	254 051	240 317	<b>544 368</b>
Disposition enligt beslut av årsstämman:				
Balanseras i ny räkning		240 317	-240 317	<b>0</b>
Årets resultat			-54 131	<b>-54 131</b>
<b>Belopp vid årets utgång</b>	<b>50 000</b>	<b>494 368</b>	<b>-54 131</b>	<b>490 237</b>


### Resultatdisposition

Styrelsen föreslår att till förfogande stående vinstmedel (kronor):

balanserad vinst	494 368
årets förlust	-54 131
	<b>440 237</b>

disponeras så att	
i ny räkning överföres	440 237
	<b>440 237</b>

Företagets resultat och ställning i övrigt framgår av efterföljande resultat- och balansräkning med noter.



## Resultaträkning

Not	2023-01-01 -2023-12-31	2022-01-01 -2022-12-31
<b>Rörelseintäkter, lagerförändringar m. m.</b>		
Nettoomsättning	1 075 505	1 454 880
<b>Summa rörelseintäkter, lagerförändringar m.m.</b>	<b>1 075 505</b>	<b>1 454 880</b>
<b>Rörelsekostnader</b>		
Handelsvaror	-1 089 406	-1 154 242
Övriga externa kostnader	-30 422	-8 916
Av- och nedskrivningar av materiella och immateriella anläggningstillgångar	-9 664	-16 512
<b>Summa rörelsekostnader</b>	<b>-1 129 492</b>	<b>-1 179 670</b>
<b>Rörelseresultat</b>	<b>-53 987</b>	<b>275 210</b>
<b>Finansiella poster</b>		
Övriga ränteintäkter och liknande resultatposter	92	268
Räntekostnader och liknande resultatposter	-236	-249
<b>Summa finansiella poster</b>	<b>-144</b>	<b>19</b>
<b>Resultat efter finansiella poster</b>	<b>-54 131</b>	<b>275 229</b>
<b>Resultat före skatt</b>	<b>-54 131</b>	<b>275 229</b>
<b>Skatter</b>		
Skatt på årets resultat	0	-34 912
<b>Årets resultat</b>	<b>-54 131</b>	<b>240 317</b>

## Balansräkning

Not

2023-12-31

2022-12-31

### TILLGÅNGAR

#### Anläggningstillgångar

##### *Materiella anläggningstillgångar*

Byggnader och mark

2

106 105

112 347

Maskiner och andra tekniska anläggningar

0

3 422

**Summa materiella anläggningstillgångar**

**106 105**

**115 769**

**Summa anläggningstillgångar**

**106 105**

**115 769**

#### Omsättningstillgångar

##### *Kortfristiga fordringar*

Kundfordringar

70 681

149 694

Övriga fordringar

64 350

8 226

**Summa kortfristiga fordringar**

**135 031**

**157 920**

##### *Kassa och bank*

Kassa och bank

395 754

339 541

**Summa kassa och bank**

**395 754**

**339 541**

**Summa omsättningstillgångar**

**530 785**

**497 461**

**SUMMA TILLGÅNGAR**

**636 890**

**613 230**



## Balansräkning

Not

2023-12-31

2022-12-31

### EGET KAPITAL OCH SKULDER

#### Eget kapital

##### *Bundet eget kapital*

Aktiekapital

50 000

50 000

**Summa bundet eget kapital**

**50 000**

**50 000**

##### *Fritt eget kapital*

Balanserat resultat

494 368

254 051

Årets resultat

-54 131

240 317

**Summa fritt eget kapital**

**440 237**

**494 368**

**Summa eget kapital**

**490 237**

**544 368**

#### Långfristiga skulder

Övriga skulder

31 119

27 221

**Summa långfristiga skulder**

**31 119**

**27 221**

#### Kortfristiga skulder

Leverantörsskulder

86 722

9 034

Övriga skulder

28 812

32 607

**Summa kortfristiga skulder**

**115 534**

**41 641**

**SUMMA EGET KAPITAL OCH SKULDER**

**636 890**

**613 230**



## Noter

### Not 1 Redovisningsprinciper

#### Allmänna upplysningar

Årsredovisningen är upprättad i enlighet med årsredovisningslagen och Bokföringsnämndens allmänna råd (BFNAR 2016:10) om årsredovisning i mindre företag.

#### Nyckeltalsdefinitioner


Soliditet (%)

Justerat eget kapital (eget kapital och obeskattade reserver med avdrag för uppskjuten skatt) i procent av balansomslutning.


### Not 2 Byggnader och mark

	2023-12-31	2022-12-31
Ingående anskaffningsvärden	124 831	124 831
<b>Utgående ackumulerade anskaffningsvärden</b>	<b>124 831</b>	<b>124 831</b>
Ingående avskrivningar	-12 484	-6 242
Årets avskrivningar	-6 242	-6 242
<b>Utgående ackumulerade avskrivningar</b>	<b>-18 726</b>	<b>-12 484</b>
<b>Utgående redovisat värde</b>	<b>106 105</b>	<b>112 347</b>

Skara 2024-04-03



Tore Andersson



Kia Wennberg