

ÅRSREDOVISNING

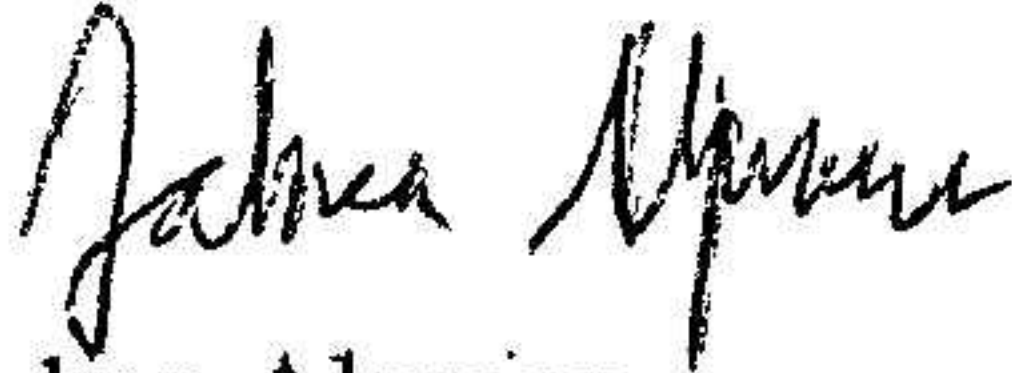
Johan Alpman IT-konsult AB
Org.nr 559081-5162

för räkenskapsåret 2025-01-01 – 2025-12-31

Fastställelseintyg

Undertecknad styrelseledamot i Johan Alpman IT-konsult AB intygar härmed att denna kopia av årsredovisningen överensstämmer med originalet, samt att resultat- och balansräkningen fastställts på årsstämman den 10 januari 2026. Stämman beslöt också att godkänna styrelsens förslag till resultatdisposition.

Lidingö 2026-01-10



Johan Alpman
Styrelseledamot och verkställande direktör

Härmed intygas att
den kopia överensstämmer
med originalet

Johan Alpman
0709-465717

FÖRVALTNINGSBERÄTTELSE

Bolaget registrerades 2016-10-21

Verksamhet

Verksamheten startade 2017 och bolaget säljer konsulttjänster inom IT, men även inom frilansjournalistik och friskvårdsmassage. Totalt är det tre anställda varav två arbetar som konsulter inom IT och i bifirman till bolaget "Marie Skriv och Knåda" jobbar en anställd med frilansjournalistik och friskvårdsmassage.

Flerårsöversikt

		2025	2024	2023	2022	2021
Nettoomsättning	tkr	4593	4550	3501	2811	2737
Resultat efter finansiella poster	tkr	1302	1272	1192	1157	1130
Soliditet	%	0,81	0,82	0,82	0,9	0,91

Förändringar i eget kapital

	Aktiekapital	Balanserat resultat	Årets resultat	Totalt
Vid årets början	50 000	1 925 858	1 018 276	2 994 134
Flytt till balanserat resultat		1 018 276	- 1 018 276	0
Resultatdisposition enligt årsstämman -Utdelning		-1 127 000		-1 127 000
Årets resultat			1 033 462	1 033 462
Vid årets utgång	50 000	1 817 134	1 033 462	2 900 596

Resultatdisposition

Styrelsen föreslår att det ansamlade resultatet:

Balanserat resultat	1 817 134
Årets resultat	1 033 462
	<u>2 850 596</u>

behandlas så att:

Utdelas till aktieägare	1 114 000
Överföring till balanserat resultat	1 736 596
	<u>2 850 596</u>

RESULTATRÄKNING

(Not 1)

	2025	2024	2023	2022	2021
Rörelseintäkter					
Nettoomsättning	4 592 992	4 550 012	3 500 659	2 810 771	2 736 897
Summa Rörelseintäkter	4 592 992	4 550 012	3 500 659	2 810 771	2 736 897
Rörelsekostnader					
Övriga externa kostnader	99 374	125 131	139 613	115 972	148 107
Personalkostnader (Not 2)	3 196 433	3 152 983	2 168 629	1 537 850	1 458 191
Summa rörelsekostnader	3 295 807	3 278 114	2 308 242	1 653 822	1 606 298
Rörelseresultat	1 297 185	1 271 898	1 192 417	1 156 949	1 130 599
Finansiella poster					
Ränteintäkt	5102	9360	7012	447	
Räntekostnad	0	0	9	625	347
Resultat efter finansiella poster	1 302 287	1 281 258	1 199 420	1 156 771	1 130 252
Resultat före skatt	1 302 287	1 281 258	1 199 420	1 156 771	1 130 252
Skatter					
Skatt på årets resultat	268 825	262 982	246 769	239 428	232 832
Summa skatter	268 825	262 982	246 769	239 428	232 832
Årets Resultat	1 033 462	1 018 276	952 651	917 343	897 420

**Då alla belopp är avrundade kan avrundningsdifferenser förekomma*

BALANSRÄKNING

(Not 1)

	2025	2024	2023	2022	2021
Anläggningstillgångar					
Andra långfristiga värdepappersinnehav	1 187 000	1 137 000	1 127 000	911 000	490 000
Summa anläggningstillgångar	1 187 000	1 137 000	1 127 000	911 000	490 000
Omsättningstillgångar					
Kortfristiga fordringar					
Kundfordringar	864 448	733 075	1 148 366	560 638	394 050
Avräkning för skatter (skattekonto)	532 808	789 457	415 743	278 485	392 986
Övriga fordringar					0
Förutbetalda kostnader					0
Summa kortfristiga fordringar	1 397 256	1 522 532	1 564 109	839 123	787 036
Kassa och bank					
Kassa och bank	992 083	998 080	683 051	904 892	945 926
Summa kassa och bank	992 083	998 080	683 051	904 892	945 926
Summa omsättningstillgångar	2 389 339	2 520 612	2 247 160	1 744 015	1 732 962
SUMMA TILLGÅNGAR	3 576 339	3 657 612	3 374 160	2 655 015	2 222 962
EGET KAPITAL OCH SKULDER					
Eget kapital					
Bundet eget kapital					
Aktiekapital	50 000	50 000	50 000	50 000	50 000
Summa bundet eget kapital	50 000	50 000	50 000	50 000	50 000
Fritt eget kapital					
Balanserat resultat	1 817 133	1 925 857	1 770 207	1 422 863	1 075 443
Årets resultat	1 033 462	1 018 276	952 651	917 343	897 420
Summa fritt eget kapital	2 850 595	2 944 133	2 722 858	2 340 206	1 972 863
Summa eget kapital	2 900 595	2 994 133	2 772 858	2 390 206	2 022 863
Kortfristiga skulder					
skatteskulder, mm	675 744	663 479	601 302	264 809	200 099
Summa kortfristiga skulder	675 744	663 479	601 302	264 809	200 099
SUMMA EGET KAPITAL OCH SKULDER	3 576 339	3 657 612	3 374 160	2 655 015	2 222 962

*Då alla belopp är avrundade kan avrundningsdifferenser förekomma

NOTER**Not 1 – REDOVISNINGSPRINCIPER**

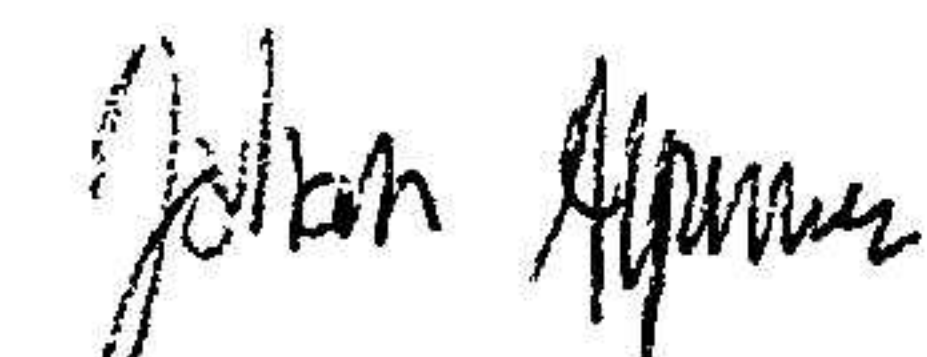
Årsredovisningen har upprättats enligt årsredovisningslagen och BFNAR 2016:10 Årsredovisning i mindre företag.

Not 2 – Medeltalet anställda					
	2025-01-01	2024-01-01	2023-01-01	2022-01-01	2021-01-01
	–	–	–	–	–
	2025-12-31	2024-12-31	2023-12-31	2022-12-31	2021-12-31
Medeltalet anställda	3	3	2,33	2	2

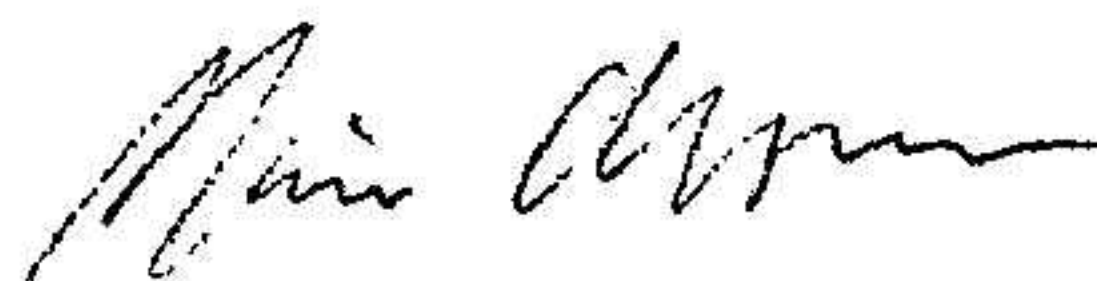
Underskrifter

Årsredovisning för: Johan Alpman IT-konsult AB, 559081-5162
Avseende perioden 2025-01-01 – 2025-12-31.

Lidingö 2026-01-01



Johan Alpman
Styrelseledamot



Marie Alpman
Styrelsesuppleant