

ÅRSREDOVISNING

CANO Invest AB

556860-1115

Räkenskapsåret


2023-05-01--2024-04-30

Fastställelseintyg

Undertecknad intyggar att resultaträkningen och balansräkningen i årsredovisningen har fastställts på årsstämman 2024-10-31. Årsstämman beslutade att godkänna styrelsens förslag till hur vinsten ska fördelas.

Jag intyggar också att innehållet i årsredovisningen och revisionsberättelsen stämmer överens med originalen.

Upplands Väsby 2024-10-31



Christoffer Norén

Verkställande direktör

2024111805848

ÅRSREDOVISNING

CANO Invest AB

556860-1115

Räkenskapsåret

2023-05-01--2024-04-30

UN
AB

Styrelsen och verkställande direktören avger härmed denna årsredovisning och koncernredovisning för räkenskapsåret 2023-05-01--2024-04-30.

2024111805849

FÖRVALTNINGSBERÄTTELSE

Verksamheten

Allmänt om verksamheten

Bolaget, med säte i Upplands Väsby, har till föremål för sin verksamhet att äga och förvalta aktier, värdepapper och andelar i andra bolag, bedriva handel med och förvaltning av fast och lös egendom såsom fastigheter, försäljning och uthyrning av byggmaskiner och annan egendom. Bolaget sköter också administrativa funktioner för koncernen.

Susanne Carlsson, Rolf Norén, Niklas Norén och Christoffer Norén har ägarandelar överstigande 10 %.

Väsentliga händelser under räkenskapsåret

Under året har verksamheten i de helägda dotterbolagen utvecklats positivt och verksamheten utvecklats för ytterligare tillväxt. Verksamheten i bolaget har bestått av administrativa stödfunktioner till dotterbolagen samt utvärdering av investeringsmöjligheter.

Framtida utveckling och risker

Bolaget ser positivt på det kommande året och förväntar att resultatutvecklingen följer tidigare års utveckling. Några väsentliga risker eller osäkerhetsfaktorer det kommande året har inte identifierats.

Flerårsöversikt moderbolag (tkr)

| | 2023/2024 | 2022/2023 | 2021/2022 | 2020/2021 | 2019/2020 |
|-----------------------------------|-----------|-----------|-----------|-----------|-----------|
| Nettoomsättning | 1 951 | 2 004 | 5 700 | 1 327 | 3 782 |
| Resultat efter finansiella poster | 4 200 | 4 746 | 4 131 | 4 245 | 94 |
| Rörelsemarginal | 47 % | 53 % | 73 % | 97 % | 2 % |
| Avkastning på eget kapital | 25 % | 31 % | 33 % | 52 % | 2 % |
| Balansomslutning | 19 024 | 19 290 | 18 865 | 13 319 | 6 342 |
| Soliditet | 88 % | 87 % | 72 % | 86 % | 76 % |

Flerårsöversikt koncern (tkr)

| | 2023/2024 |
|-----------------------------------|-----------|
| Nettoomsättning | 352 951 |
| Resultat efter finansiella poster | 6 076 |
| Rörelsemarginal | 2 % |
| Avkastning på eget kapital | 25 % |
| Balansomslutning | 109 610 |
| Soliditet | 45 % |

2
P
N
A

Förslag till resultatdisposition

Styrelsen föreslår att tillgängliga vinstmedel

| | |
|---------------------|-------------------|
| balanserat resultat | 9 811 780 |
| årets resultat | 3 901 275 |
| summa | 13 713 055 |

disponeras enligt följande:

| | |
|-------------------------|-------------------|
| utdelas till aktieägare | 3 000 000 |
| i ny räkning balanseras | 10 713 055 |
| summa | 13 713 055 |

I övrigt hänvisas till efterföljande resultat- och balansräkningar.

202411805850

3
UV
UV
P

| RESULTATRÄKNING | Not | <i>Moderbolaget</i> | | <i>Koncernen</i> |
|------------------------|-----|---------------------|-------------------|-------------------|
| | | 2023-05-01 | 2022-05-01 | 2023-05-01 |
| | | 2024-04-30 | 2023-04-30 | 2024-04-30 |

| | | | | |
|------------------------|---|------------------|------------------|--------------------|
| Nettoomsättning | 3 | 1 950 733 | 2 003 806 | 352 950 789 |
| Övriga rörelseintäkter | | 0 | 0 | 79 182 |
| Summa intäkter | | 1 950 733 | 2 003 806 | 353 029 971 |

Rörelsens kostnader

| | | | | |
|------------------------------------------------------------|---|----------------|------------------|------------------|
| Råvaror och förnödenheter | | 0 | 0 | -331 881 739 |
| Övriga externa kostnader | 3 | -984 010 | -847 575 | -2 930 808 |
| Personalkostnader | 4 | -56 700 | -95 000 | -8 706 248 |
| Av- och nedskrivningar av materiella anläggningstillgångar | | 0 | 0 | -2 182 798 |
| Övriga rörelsekostnader | | 0 | 0 | -84 000 |
| Rörelseresultat | | 910 023 | 1 061 231 | 7 244 378 |

Resultat från finansiella investeringar

| | | | | |
|--------------------------------------------|---|------------------|------------------|------------------|
| Resultat från andelar i koncernföretag | 5 | 3 000 000 | 5 000 000 | |
| Nedskrivningar av kortfristiga placeringar | | 129 526 | -1 303 805 | 0 |
| Övriga ränteintäkter och liknande intäkter | | 168 011 | 0 | 311 270 |
| Räntekostnader och liknande kostnader | | -7 858 | -10 929 | -1 479 612 |
| Resultat efter finansiella poster | | 4 199 702 | 4 746 497 | 6 076 036 |

Bokslutsdispositioner


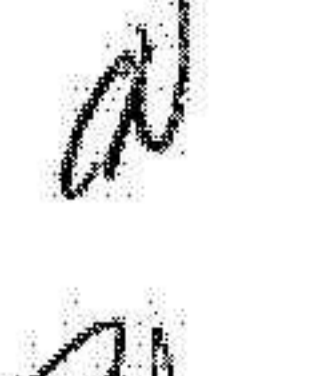

| | | | | |
|------------------------------------|----|------------------|------------------|------------------|
| Återföring av periodiseringsfond | 14 | 300 000 | 25 000 | |
| Avsättning till periodiseringsfond | 14 | -369 143 | -313 503 | |
| Resultat före skatt | | 4 130 559 | 4 457 994 | 6 076 036 |
| Skatt på årets resultat | 6 | -229 284 | -193 743 | -1 754 541 |

| | | | | |
|-----------------------|--|------------------|------------------|------------------|
| ÅRETS RESULTAT | | 3 901 275 | 4 264 251 | 4 321 495 |
|-----------------------|--|------------------|------------------|------------------|

Varav hänförligt till

| | | | | |
|-------------------------------------|--|--|--|-----------|
| Moderföretagets aktieägare | | | | 4 321 495 |
| Innehav utan bestämmande inflytande | | | | 0 |

2024111805851

Rev. 
4. 10/11 
4 

BALANSRÄKNING

Not 2024-04-30 2023-04-30 2024-04-30

TILLGÅNGAR

Anläggningstillgångar

Materiella anläggningstillgångar

| | | | | |
|-----------------------------------------|---|---|---|-----------|
| Byggnader och mark | 7 | 0 | 0 | 2 378 963 |
| Inventarier, verktyg och installationer | | 0 | 0 | 5 740 853 |
| | | 0 | 0 | 8 119 816 |

Finansiella anläggningstillgångar

| | | | | |
|----------------------------------------|----|-----------|-----------|-----------|
| Andelar i koncernföretag | 9 | 340 000 | 340 000 | |
| Fordringar hos koncernföretag | | 5 050 000 | 0 | |
| Andra långfristiga värdepappersinnehav | 10 | 207 500 | 207 500 | 207 500 |
| Andra långfristiga fordringar | 11 | 1 000 000 | 1 000 000 | 3 212 500 |
| | | 6 597 500 | 1 547 500 | 3 420 000 |

Summa anläggningstillgångar 6 597 500 1 547 500 11 539 816

Omsättningstillgångar

Kortfristiga fordringar

| | | | | |
|----------------------------------------------|----|-----------|-----------|------------|
| Kundfordringar | | 0 | 0 | 40 707 651 |
| Fordringar hos koncernföretag | | 3 000 000 | 5 000 000 | 0 |
| Skattefordringar | | 874 330 | 554 475 | 0 |
| Övriga fordringar | | 27 809 | 10 204 | 3 009 340 |
| Förutbetalda kostnader och upplupna intäkter | 12 | 232 739 | 211 212 | 14 477 479 |
| | | 4 134 878 | 5 775 891 | 58 194 470 |

Kortfristiga placeringar

| | | | | |
|---------------------------------|--|-----------|-----------|-----------|
| Övriga kortfristiga placeringar | | 4 577 306 | 4 299 233 | 4 577 306 |
| | | 4 577 306 | 4 299 233 | 4 577 306 |

Kassa och bank 3 713 972 7 667 517 35 297 944

Summa omsättningstillgångar 12 426 156 17 742 641 98 069 720

TILLGÅNGAR 19 023 656 19 290 141 109 609 536

2024111805852

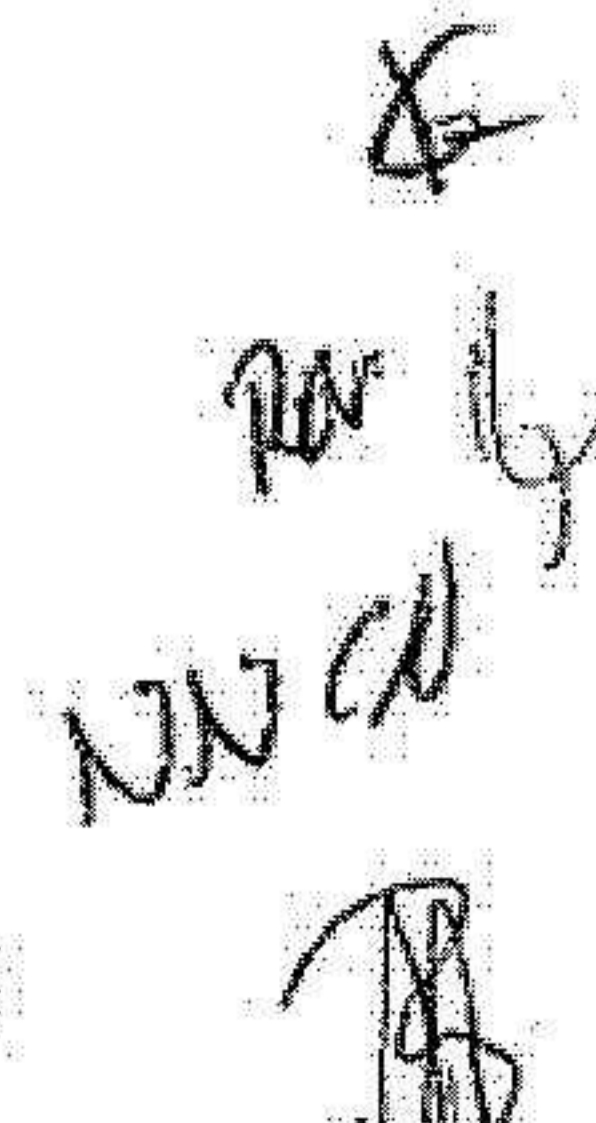
Handwritten signatures and initials at the bottom right of the page.

BALANSRÄKNING forts Not 2024-04-30 2023-04-30 2024-04-30

SKULDER OCH EGET KAPITAL

| | | | | |
|-------------------------------------------------------|----|-------------------|-------------------|--------------------|
| Eget kapital | 13 | | | |
| Bundet eget kapital | | | | |
| Aktiekapital | | 50 000 | 50 000 | |
| | | 50 000 | 50 000 | |
| Fritt eget kapital | | | | |
| Balanserad vinst eller förlust | | 9 811 780 | 9 547 529 | |
| Årets resultat | | 3 901 275 | 4 264 251 | |
| | | 13 713 055 | 13 811 780 | |
| Koncernens eget kapital | | | | |
| Aktiekapital | | | | 50 000 |
| Annat eget kapital inklusive årets resultat | | | | 48 806 122 |
| | | | | 48 856 122 |
| Summa eget kapital | | 13 763 055 | 13 861 780 | 48 856 122 |
| Obeskattade reserver | 14 | 3 770 584 | 3 701 441 | |
| Avsättningar | | | | |
| Avsättningar för pensioner och liknande förpliktelser | | 1 000 000 | 1 000 000 | 3 000 000 |
| Uppskjuten skatteskuld | | 0 | 0 | 3 659 743 |
| | | 1 000 000 | 1 000 000 | 6 659 743 |
| Skulder | | | | |
| Långfristiga skulder | 15 | | | |
| Skulder till kreditinstitut | | 0 | 0 | 1 513 261 |
| | | 0 | 0 | 1 513 261 |
| Kortfristiga skulder | | | | |
| Skulder till kreditinstitut | | 0 | 0 | 847 274 |
| Leverantörsskulder | | 305 370 | 90 935 | 20 367 544 |
| Skatteskulder | | 0 | 0 | 661 874 |
| Övriga skulder | | 29 096 | 396 303 | 30 099 067 |
| Upplupna kostnader och förutbetalda intäkter | | 155 551 | 239 682 | 604 651 |
| | | 490 017 | 726 920 | 52 580 410 |
| SKULDER OCH EGET KAPITAL | | 19 023 656 | 19 290 141 | 109 609 536 |

2024111805853

6


RAPPORT ÖVER FÖRÄNDRINGAR I EGET KAPITAL

| <i>Moderbolaget</i> | Aktiekapital | Reservfond | Fritt eget kapital | Totalt eget kapital |
|----------------------------------------|--------------|------------|--------------------|---------------------|
| Belopp vid årets ingång | 50 000 | 0 | 13 811 780 | 13 861 780 |
| Vinstdisposition enligt bolagsstämman: | | | | |
| Utdelning | | | -4 000 000 | -4 000 000 |
| Årets resultat | | | 3 901 275 | 3 901 275 |
| Belopp vid årets utgång | 50 000 | 0 | 13 713 055 | 13 763 055 |

202411805854

7/11
7/11
7/11

Moderbolaget
2023-05-01 2022-05-01
2024-04-30 2023-04-30

KASSAFLÖDESANALYS

| | 2024-04-30 | 2023-04-30 |
|------------------------------------------------------------------------------------|-------------------|-------------------|
| Den löpande verksamheten | | |
| Rörelseresultat | 910 023 | 1 061 231 |
| Justeringar som ej ingår i kassaflödet | | |
| Nedskrivningar av finansiella anläggningstillgångar | 0 | 1 303 805 |
| Erhållen utdelning | 3 000 000 | 5 000 000 |
| Resultat kortfristiga placeringar | 150 914 | 0 |
| Erhållen ränta | 168 011 | 0 |
| Erlagd ränta | -7 858 | -10 929 |
| Betald inkomstskatt | -228 130 | -193 743 |
| Kassaflöde från den löpande verksamheten före förändringar i rörelsekapital | 3 992 960 | 7 160 364 |
| Kassaflöde från förändringar i rörelsekapital | | |
| Förändring av övriga rörelsefordringar | 1 960 868 | -4 924 080 |
| Förändring kortfristiga placeringar | -321 009 | -1 881 120 |
| Förändring av leverantörsskulder | 214 435 | 13 425 |
| Förändring av rörelseskulder | -451 338 | -1 784 711 |
| Kassaflöde från den löpande verksamheten | 5 395 916 | -1 416 122 |
| Investeringsverksamheten | | |
| Försäljning av dotterföretag | 0 | 50 000 |
| Försäljning av andra finansiella anläggningstillgångar | 0 | 113 000 |
| Förvärv av andra finansiella anläggningstillgångar | -50 000 | 0 |
| Kassaflöde från investeringsverksamheten | -50 000 | 163 000 |
| Finansieringsverksamheten | | |
| Utbetald utdelning | -4 000 000 | -1 200 000 |
| Kassaflöde från finansieringsverksamheten | -4 000 000 | -1 200 000 |
| Årets kassaflöde | 1 345 916 | -2 453 122 |
| Likvida medel vid årets början | 11 966 750 | 14 419 872 |
| Årets kassaflöde | 1 345 916 | -2 453 122 |
| Likvida medel vid årets slut (*) | 13 312 666 | 11 966 750 |
| *) Likvida medel | | |
| Kassa och bank | 3 713 972 | 7 667 517 |
| Kortfristiga placeringar | 4 577 306 | 4 299 233 |
| Belopp vid årets slut | 8 291 278 | 11 966 750 |

202411805855

Handwritten notes and signatures in the bottom right corner, including a date '8' and initials.

NOTER

Not 1 Redovisningsprinciper och värderingsprinciper

Årsredovisningen har upprättats enligt årsredovisningslagen (1995:1554) och Bokföringsnämndens allmänna råd om årsredovisning och koncernredovisning, K3 (2012:1).

Detta råd tillämpas för första gången i år. Flerårsöversikten har inte räknats om. Övergången till BFNAR 2012:1 har inte inneburit några effekter på redovisningen. Inga av förenklingsreglerna i kapitel 35.21-35.30 har tillämpats vid övergången.

Årsredovisningen är upprättad i svenska kronor.

Tillgångar och skulder har värderats till anskaffningsvärde om inte annat anges nedan. Fordringar och skulder i utländsk valuta har värderats till balansdagens kurs. Kursvinster och kursförluster på rörelsefordringar och rörelseskulder redovisas i rörelseresultatet.

Finansiella instrument har värderats till anskaffningsvärdet korrigerat för eventuella nedskrivningar. Eventuellt behov av nedskrivningar beräknas på skillnaden mellan bokfört värde å ena sidan och verkligt värde med avdrag för försäljningsutgifter å andra sidan. Innehav som handlas på en aktiv marknad har behandlats som en värdepappersportfölj.

Samtliga leasingavtal redovisas som operationella leasingavtal i juridisk person. Det innebär att leasingavgiften kostnadsförs i resultaträkningen linjärt över leasingperioden. I koncernredovisningen har finansiella leasingavtal redovisats som tillgång och skuld.

Ersättningar till anställda

Ersättningar till anställda avser alla former av ersättningar som företaget lämnar till de anställda. Kortfristiga ersättningar utgörs av bland annat löner, betald semester, betald frånvaro, bonus och ersättning efter avslutad anställning (pension). Kortfristiga ersättningar redovisas som kostnad och en skuld då det finns en legal eller informell förpliktelse att betala ut en ersättning till följd av en tidigare händelse och en tillförlitlig uppskattning av beloppet kan göras.

Pensionsplaner redovisas enligt förenklingsregeln, vilket innebär att kostnaden redovisas i takt med att avgiften betalas.

Intäktsredovisning

Intäkter tas upp till verkligt värde av vad som erhållits eller kommer att tillfalla företaget och inte innan inkomsten kan beräknas på ett tillförlitligt sätt.

Försäljning av varor

Intäkter från varuförsäljning tas upp när de väsentliga riskerna och förmåner som förknippas med äganderätten till varorna har övergått på köparen och när utgifter som uppkommit eller förväntas uppkomma till följd av transaktionen kan beräknas på ett tillförlitligt sätt.

Materiella anläggningstillgångar

Materiella anläggningstillgångar tas upp till anskaffningsvärde minskat med planenliga avskrivningar samt korrigerat för eventuella upp- eller nedskrivningar.

Avskrivningar påbörjas då tillgången tas i bruk. Materiella anläggningstillgångar som är av mindre värde enligt inkomstskattelagen (1999:1229) redovisas som kostnad vid första redovisningstillfället. Anskaffningsvärdet för materiella anläggningstillgångar är fördelat på komponenter om det består av betydande komponenter med en väsentlig skillnad i nyttjandeperiod.

Avskrivningar baseras på uppskattad nyttjandeperiod och sker enligt nedan:

Maskiner och inventarier

20 % av anskaffningsvärdet

Avsättningar

En avsättning redovisas i balansräkningen när företaget har en legal eller informell förpliktelse till följd av en inträffad händelse och det är sannolikt att ett utflöde av resurser krävs för att reglera förpliktelsen och en tillförlitlig uppskattning av beloppet kan göras.

Vid första redovisningstillfället värderas avsättningar till den bästa uppskattningen av det belopp som kommer att krävas för att reglera förpliktelsen på balansdagen. Avsättningarna omprövas varje balansdag.

Inkomstskatter

Aktuell skatt utgörs av årets inkomstskatt på det skattepliktiga resultatet. Uppskjuten skatt utgörs av inkomstskatt för skattepliktigt resultat avseende framtida räkenskapsår till följd av tidigare transaktioner eller händelser.

Uppskjuten skatt redovisas på temporära skillnader, skattemässigt underskottsavdrag och andra outnyttjade skatteavdrag. Uppskjuten skattefordran avseende underskottsavdrag eller andra skattemässiga avdrag redovisas i den utsträckning det är sannolikt att avdraget kan avräknas mot överskott vid framtida beskattning.

Kassaflödesanalys

Kassaflödesanalysen upprättas enligt indirekt metod. Det redovisade kassaflödet omfattar endast transaktioner som medför in- eller utbetalningar. Det förekommer inga finansiella placeringar som klassificeras som likvida medel.

Not 2 Uppskattningar och bedömningar

Vid upprättande av årsredovisning enligt K3 krävs att antaganden görs om framtiden och andra viktiga källor till osäkerhet i uppskattningar på balansdagen, som innebär en betydande risk för en väsentlig justering av de redovisade värdena för tillgångar och skulder under kommande räkenskapsår. Det görs även bedömningar som har betydande effekt på de redovisade beloppen i denna årsredovisning. De uppskattningar och bedömningar som görs ses över årligen och baseras på tidigare erfarenheter men även andra faktorer som anses vara rimliga att beakta. De slutliga utfallen av uppskattningar och bedömningar kan komma att avvika från nuvarande uppskattningar och bedömningar och effekterna av ändringarna av dessa redovisas i resultaträkningen under det räkenskapsår som ändringen görs, samt under framtida räkenskapsår om ändringen påverkar både aktuellt och kommande räkenskapsår.

| | Moderbolaget | | Koncernen |
|-----------------------------------------------------------------------------|---------------|-----------|----------------|
| | 2023/2024 | 2022/2023 | 2023/2024 |
| Not 3 Övriga externa kostnader | | | |
| Upplysningar avseende vissa delposter som ingår i övriga externa kostnader. | | | |
| Kostnader för leasing (inkl. lokalhyra) | | | |
| Under året kostnadsförda | | | |
| leasingavgifter | 0 | 0 | 1 364 408 |
| Kostnader för arvode till revisionsföretag | | | |
| Revisionsuppdrag | 25 200 | 0 | 101 000 |
| Revisionsverksamhet utöver revisionsuppdrag | 0 | 0 | 0 |
| Skatterådgivning | 0 | 0 | 0 |
| Övriga tjänster | 0 | 0 | 0 |
| | 25 200 | 0 | 101 000 |

| Not 4 Personalkostnader | Moderbolaget | | Koncernen |
|-------------------------|--------------|-----------|-----------|
| | 2023/2024 | 2022/2023 | 2023/2024 |

Upplysningar avseende vissa delposter som ingår i personalkostnader.

Medelantal anställda

| | | | |
|---------|---|---|----|
| Kvinnor | 0 | 0 | 1 |
| Män | 0 | 0 | 11 |
| | 0 | 0 | 12 |

Personalkostnader

| | | | |
|---------------------------------------------------|---|---|-----------|
| Löner och andra ersättningar till styrelse och VD | 0 | 0 | 1 639 672 |
| varav tantiem | 0 | 0 | 0 |
| Löner övrig personal | 0 | 0 | 2 845 669 |
| Sociala kostnader | 0 | 0 | 4 123 647 |
| varav pensionskostnader till styrelse och VD | 0 | 0 | 2 447 411 |
| varav pensionskostnader övrig personal | 0 | 0 | 160 554 |

Ledande befattningshavare, styrelsen

| | | | |
|---------|---|---|---|
| Kvinnor | 0 | 0 | 1 |
| Män | 0 | 0 | 4 |
| | 0 | 0 | 5 |



Moderbolaget

Not 5 Resultat från andelar i koncernföretag

| | 2023/2024 | 2022/2023 |
|-------------|-----------|-----------|
| Utdelningar | 3 000 000 | 5 000 000 |
| | 3 000 000 | 5 000 000 |

Handwritten signatures and initials in the bottom right corner.

| | Moderbolaget | | Koncernen |
|----------------------------------------|-----------------|-----------------|-------------------|
| Not 6 Skatt på årets resultat | 2023/2024 | 2022/2023 | 2023/2024 |
| Aktuell skatt | -229 284 | -193 743 | -1 458 489 |
| Uppskjuten skatt | 0 | 0 | -296 052 |
| | -229 284 | -193 743 | -1 754 541 |
| Resultat före skatt | 4 130 559 | 4 457 994 | 6 076 036 |
| Skatt enligt gällande skattesats 20,6% | -850 895 | -918 347 | -1 251 663 |
| Skatteeffekt av | | | |
| Skattefri utdelning | 0 | 0 | 0 |
| Ej skattepliktiga intäkter | 648 051 | 1 030 000 | |
| Ej avdragsgilla kostnader | -26 440 | -305 396 | -512 240 |
| Övrigt | 0 | 0 | 9 362 |
| Summa redovisad skatt | -229 284 | -193 743 | -1 754 541 |
| Effektiv skattesats | 6% | 4% | 29% |


 PAW. DU
 NU
 13


| | <i>Moderbolaget</i> | | <i>Koncernen</i> |
|---------------------------------------------------|---------------------|-------------------|-------------------|
| Not 7 Materiella anläggningstillgångar | 2024-04-30 | 2023-04-30 | 2024-04-30 |

Byggnader och mark

| | | | |
|-----------------------------------------------|----------|----------|------------------|
| Ingående ackumulerade anskaffningsvärden mark | 0 | 0 | 2 378 963 |
| Utgående ackumulerade anskaffningsvärden | 0 | 0 | 2 378 963 |
| Utgående bokfört värde | 0 | 0 | 2 378 963 |

Inventarier, verktyg och installationer

| | | | |
|------------------------------------------|----------|----------|------------------|
| Ingående ackumulerade anskaffningsvärden | 0 | 0 | 11 915 323 |
| Inköp | 0 | 0 | 3 377 975 |
| Försäljningar/utrangeringar | 0 | 0 | -501 995 |
| Utgående ackumulerade anskaffningsvärden | 0 | 0 | 14 791 303 |
| Ingående ackumulerade avskrivningar | 0 | 0 | -7 190 449 |
| Försäljningar/utrangeringar | 0 | 0 | 322 799 |
| Avskrivningar | 0 | 0 | -2 182 800 |
| Utgående ackumulerade avskrivningar | 0 | 0 | -9 050 450 |
| Utgående bokfört värde | 0 | 0 | 5 740 853 |

| | <i>Moderbolaget</i> | | <i>Koncernen</i> |
|----------------------------------------------------|---------------------|-------------------|-------------------|
| Not 8 Finansiella anläggningstillgångar | 2024-04-30 | 2023-04-30 | 2024-04-30 |

Andelar i koncernföretag

| | | | |
|------------------------------------------|----------------|----------------|----------|
| Ingående ackumulerade anskaffningsvärden | 340 000 | 390 000 | 0 |
| Försäljningar | 0 | -50 000 | 0 |
| Utgående ackumulerade anskaffningsvärden | 340 000 | 340 000 | 0 |
| Utgående bokfört värde | 340 000 | 340 000 | 0 |

Andra långfristiga värdepappersinnehav

| | | | |
|-------------------------------------------------|----------------|----------------|----------------|
| Ingående ackumulerade anskaffningsvärden | 207 500 | 320 500 | 207 500 |
| Försäljningar | 0 | -113 000 | 0 |
| Utgående ackumulerade anskaffningsvärden | 207 500 | 207 500 | 207 500 |
| Utgående bokfört värde | 207 500 | 207 500 | 207 500 |

Andra långfristiga fordringar

| | | | |
|-------------------------------------------------|------------------|------------------|------------------|
| Ingående ackumulerade anskaffningsvärden | 1 000 000 | 0 | 1 000 000 |
| Tillkommande fordringar | 0 | 1 000 000 | 2 212 500 |
| Utgående ackumulerade anskaffningsvärden | 1 000 000 | 1 000 000 | 3 212 500 |
| Utgående bokfört värde | 1 000 000 | 1 000 000 | 3 212 500 |

Not 9 Andelar i koncernföretag

Moderbolaget

| Namn, org. nr. och säte | Antal andelar/ Kapitalandel | Eget kapital/ Årets resultat | Bokfört värde |
|---------------------------------------------------------------|--------------------------------|---------------------------------|----------------|
| CANOIL AB (556780-2326, säte i Stockholm) | 1 000 100 % | 17 672 987 2 088 763 | 120 000 |
| STHLM Facility Services AB (556855-0784, säte i Stockholm) | 1 400 100 % | 2 467 904 229 015 | 120 000 |
| CANOIL Biomass AB (559056-1923, säte i Stockholm) | 1 000 100 % | 635 495 31 675 | 50 000 |
| CANOIL Transport AB (559211-4374, säte i Stockholm) | 1 000 100 % | 3 551 882 -86 575 | 50 000 |
| | | | 340 000 |

Not 10 Andra långfristiga värdepappersinnehav

| | Bokfört värde | Marknads- värde | Bokfört värde | Marknads- värde |
|-----------------------------------------|---------------------|--------------------|------------------|--------------------|
| | <i>Moderbolaget</i> | | <i>Koncernen</i> | |
| Övriga långfristiga värdepappersinnehav | 207 500 | - | 207 500 | - |
| | 207 500 | | 207 500 | |

Handwritten signatures and initials at the bottom right of the page, including the number 15.

| Not 11 Andra långfristiga fordringar | <i>Moderbolaget</i> | | <i>Koncernen</i> |
|-------------------------------------------------|---------------------|-------------------|-------------------|
| | 2024-04-30 | 2023-04-30 | 2024-04-30 |
| Övriga fordringar | 1 000 000 | 1 000 000 | 3 212 500 |
| | 1 000 000 | 1 000 000 | 3 212 500 |

| Not 12 Förutbetalda kostnader och upplupna intäkter | <i>Moderbolaget</i> | | <i>Koncernen</i> |
|----------------------------------------------------------------|---------------------|-------------------|-------------------|
| | 2024-04-30 | 2023-04-30 | 2024-04-30 |
| Förutbetalda leasingkostnader | 0 | 0 | 675 858 |
| Övriga förutbetalda kostnader | 232 739 | 211 212 | 540 539 |
| Upplupna intäkter | 0 | 0 | 13 261 082 |
| | 232 739 | 211 212 | 14 477 479 |

| Not 13 Eget kapital | <i>Moderbolaget</i> | |
|----------------------------|---------------------|-------------------|
| | 2024-04-30 | 2023-04-30 |
| Antal aktier | 500 | 500 |
| Kvotvärde | 100 | 100 |

| Not 14 Obeskattade reserver | <i>Moderbolaget</i> | |
|------------------------------------|---------------------|-------------------|
| | 2024-04-30 | 2023-04-30 |
| Periodiseringsfond avsatt | | |
| beskattningsåret 2018 | 0 | 300 000 |
| beskattningsåret 2019 | 110 000 | 110 000 |
| beskattningsåret 2021 | 1 647 782 | 1 647 782 |
| beskattningsåret 2022 | 1 330 156 | 1 330 156 |
| beskattningsåret 2023 | 313 503 | 313 503 |
| beskattningsåret 2024 | 369 143 | 0 |
| Summa obeskattade reserver | 3 770 584 | 3 701 441 |


UN
10
10
10

| Not 15 Långfristiga skulder | Moderbolaget | | Koncernen |
|--------------------------------------------------------------|--------------|------------|------------|
| | 2024-04-30 | 2023-04-30 | 2024-04-30 |
| Förfaller senare än ett år men inom fem år efter balansdagen | 0 | 0 | 1 513 261 |
| Förfaller senare än fem år efter balansdagen | 0 | 0 | 0 |
| | 0 | 0 | 1 513 261 |

| Not 16 Ställda säkerheter och eventalförpliktelser | Moderbolaget | | Koncernen |
|--------------------------------------------------------------------------|--------------|------------|------------|
| | 2024-04-30 | 2023-04-30 | 2024-04-30 |
| Ställda säkerheter | | | |
| Ställda säkerheter för skuld till kreditinstitut: | | | |
| Övriga ställda säkerheter: Tillgångar belastade med äganderättsförbehåll | 0 | 0 | 2 744 283 |
| Belånade fordringar | 0 | 0 | 39 758 302 |
| | 0 | 0 | 42 502 585 |
| Eventalförpliktelser | Inga | Inga | Inga |

UN 20
17
G
A

Upplands Väsby 2024-10-31



Björn Medin
Ordförande



Christoffer Norén
Verkställande direktör



Rolf Norén

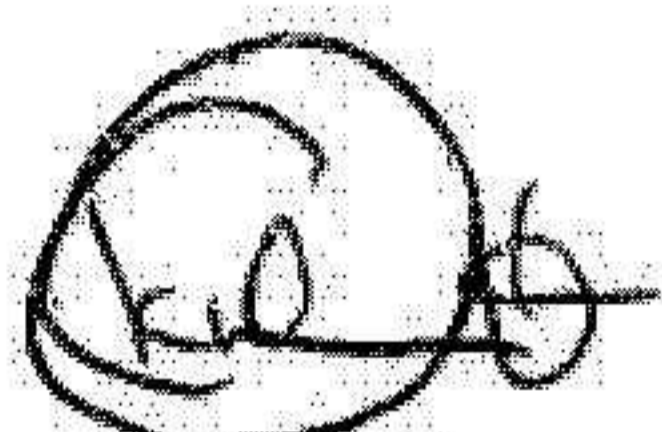


Niklas Norén



Susanne Carlsson

Min revisionsberättelse har lämnats 2024-10-31.



Krister Holmgren
Auktoriserad revisor

REVISIONSBERÄTTELSE

Till bolagsstämman i **CANO Invest AB**
Org.nr. 556860-1115

Rapport om årsredovisningen och koncernredovisningen

Uttalanden

Jag har utfört en revision av årsredovisningen och koncernredovisningen för CANO Invest AB för år 2023-05-01—2024-04-30.

Enligt min uppfattning har årsredovisningen och koncernredovisningen upprättats i enlighet med årsredovisningslagen och ger en i alla väsentliga avseenden rättvisande bild av moderbolagets och koncernens finansiella ställning per den 30 april 2024 och av dess finansiella resultat och kassaflöde för året enligt årsredovisningslagen. Förvaltningsberättelsen är förenlig med årsredovisningens och koncernredovisningens övriga delar.

Jag tillstyrker därför att bolagsstämman fastställer resultaträkningen och balansräkningen för moderbolaget och koncernen.

Grund för uttalanden

Jag har utfört revisionen enligt International Standards on Auditing (ISA) och god revisionssed i Sverige. Mitt ansvar enligt dessa standarder beskrivs närmare i avsnittet *Revisorns ansvar*. Jag är oberoende i förhållande till moderbolaget och koncernen enligt god revisorssed i Sverige och har i övrigt fullgjort mitt yrkesetiska ansvar enligt dessa krav.

Jag anser att de revisionsbevis jag har inhämtat är tillräckliga och ändamålsenliga som grund för mina uttalanden.

Styrelsens och verkställande direktörens ansvar

Det är styrelsen och verkställande direktören som har ansvaret för att årsredovisningen och koncernredovisningen upprättas och att de ger en rättvisande bild enligt årsredovisningslagen. Styrelsen och verkställande direktören ansvarar även för den interna kontroll som de bedömer är nödvändig för att upprätta en årsredovisning och koncernredovisning som inte innehåller några väsentliga felaktigheter, vare sig dessa beror på oegentligheter eller misstag.

Vid upprättandet av årsredovisningen och koncernredovisningen ansvarar styrelsen och verkställande direktören för bedömningen av bolagets och koncernens förmåga att fortsätta verksamheten. De upplyser, när så är tillämpligt, om förhållanden som kan påverka förmågan att fortsätta verksamheten och att använda antagandet om fortsatt drift. Antagandet om fortsatt drift tillämpas dock inte om styrelsen och verkställande direktören avser att likvidera bolaget, upphöra med verksamheten eller inte har något realistiskt alternativ till att göra något av detta.

Revisorns ansvar

Mina mål är att uppnå en rimlig grad av säkerhet om huruvida årsredovisningen och koncernredovisningen som helhet inte innehåller några väsentliga felaktigheter, vare sig dessa beror på oegentligheter eller misstag, och att lämna en revisionsberättelse som innehåller mina uttalanden. Rimlig säkerhet är en hög grad av säkerhet, men är ingen garanti för att en revision som utförs enligt ISA och god revisionsmed i Sverige alltid kommer att upptäcka en väsentlig felaktighet om en sådan finns. Felaktigheter kan uppstå på grund av oegentligheter eller misstag och anses vara väsentliga om de enskilt eller tillsammans rimligen kan förväntas påverka de ekonomiska beslut som användare fattar med grund i årsredovisningen och koncernredovisningen.

En ytterligare beskrivning av mitt ansvar för revisionen av årsredovisningen finns på Revisorsinspektionens webbplats:
www.revisorsinspektionen.se/revisornsansvar. Denna beskrivning är en del av revisionsberättelsen.

Rapport om andra krav enligt lagar och andra författningar Uttalanden

Utöver min revision av årsredovisningen och koncernredovisningen har jag även utfört en revision av styrelsen och verkställande direktörens förvaltning för CANO Invest AB för år 2023-05-01—2024-04-30 samt av förslaget till dispositioner beträffande bolagets vinst eller förlust.

Jag tillstyrker att bolagsstämman disponerar vinsten enligt förslaget i förvaltningsberättelsen och beviljar styrelsens ledamöter och verkställande direktören ansvarsfrihet för räkenskapsåret.

Grund för uttalanden

Jag har utfört revisionen enligt god revisionsmed i Sverige. Mitt ansvar enligt denna beskrivs närmare i avsnittet *Revisorns ansvar*. Jag är oberoende i förhållande till moderbolaget och koncernen enligt god revisorssed i Sverige och har i övrigt fullgjort mitt yrkesetiska ansvar enligt dessa krav.

Jag anser att de revisionsbevis jag har inhämtat är tillräckliga och ändamålsenliga som grund för mina uttalanden.

Styrelsens och verkställande direktörens ansvar

Det är styrelsen som har ansvaret för förslaget till dispositioner beträffande bolagets vinst eller förlust. Vid förslag till utdelning innefattar detta bland annat en bedömning av om utdelningen är försvarlig med hänsyn till de krav som bolagets och koncernens verksamhetsart, omfattning och risker ställer på storleken av moderbolagets och koncernens egna kapital, konsolideringsbehov, likviditet och ställning i övrigt.

Styrelsen ansvarar för bolagets organisation och förvaltningen av bolagets angelägenheter. Detta innefattar bland annat att fortlöpande bedöma bolagets och koncernens ekonomiska situation och att tillse att bolagets organisation är utformad så att bokföringen, medelsförvaltningen och bolagets ekonomiska angelägenheter i övrigt kontrolleras på ett betryggande sätt. Den verkställande direktören ska sköta den löpande förvaltningen enligt styrelsens riktlinjer och anvisningar och bland annat vidta de åtgärder som är nödvändiga för att bolagets bokföring ska fullgöras i överensstämmelse med lag och för att medelsförvaltningen ska skötas på ett betryggande sätt.

Revisorns ansvar

Mitt mål beträffande revisionen av förvaltningen, och därmed mitt uttalande om ansvarsfrihet, är att inhämta revisionsbevis för att med en rimlig grad av säkerhet kunna bedöma om någon styrelseledamot och verkställande direktören i något väsentligt avseende:

- företagit någon åtgärd eller gjort sig skyldig till någon försummelse som kan föranleda ersättningsskyldighet mot bolaget
- på något annat sätt handlat i strid med aktiebolagslagen, årsredovisningslagen eller bolagsordningen.

Mitt mål beträffande revisionen av förslaget till dispositioner av bolagets vinst eller förlust, och därmed mitt uttalande om detta, är att med rimlig grad av säkerhet bedöma om förslaget är förenligt med aktiebolagslagen.

Rimlig säkerhet är en hög grad av säkerhet, men ingen garanti för att en revision som utförs enligt god revisionsmed i Sverige alltid kommer att upptäcka åtgärder eller försummelser som kan föranleda ersättningsskyldighet mot bolaget, eller att ett förslag till dispositioner av bolagets vinst eller förlust inte är förenligt med aktiebolagslagen.

En ytterligare beskrivning av mitt ansvar för revisionen av förvaltningen finns på Revisorsinspektionens webbplats:

www.revisorsinspektionen.se/revisornsansvar. Denna beskrivning är en del av revisionsberättelsen.

Upplands Väsby 2024-10-31

Krister Holmgren
Auktoriserad revisor