

Årsredovisning och koncernredovisning

Hasta Holding AB

Org.nr 556494-0186


Räkenskapsår 2024-01-01 - 2024-12-31

Fastställelseintyg

Undertecknad styrelseledamot i Hasta Holding AB intygar att resultaträkningen och balansräkningen i årsredovisningen för moderbolaget samt koncernresultaträkningen och koncernbalansräkningen har fastställts på årsstämma den 30/6/2025. Årsstämman beslutade att godkänna styrelsens förslag till resultatdisposition.

Jag intygar också att innehållet i årsredovisningen och revisionsberättelsen stämmer överens med originalen.

Köping den 30/6/2025



Stefan Schörling

Årsredovisning och koncernredovisning
för räkenskapsåret 2024-01-01 - 2024-12-31

Styrelsen och verkställande direktören för Hasta Holding AB avger härmed följande årsredovisning och koncernredovisning.

Innehåll	Sida
Förvaltningsberättelse	2
Koncernen	
Resultaträkning	4
Balansräkning	5
Kassaflödesanalys	7
Moderföretaget	
Resultaträkning	8
Balansräkning	9
Kassaflödesanalys	11
Tilläggsupplysningar	12
Redovisningsprinciper m.m.	12
Noter	15

Styrelsens säte: Köping
Företagets redovisningsvaluta: Svenska kronor (SEK).
Alla belopp redovisas, om inte annat anges, i kronor (kr).

Förvaltningsberättelse

Information om verksamheten

Bolagets verksamhet består av utvecklings- och förvaltningsverksamhet. Bolagets säte är i Köping.

Koncernens verksamheter drivs i Sverige, Kina samt i Hongkong.

Den svenska verksamheten, Hasta AB, har som målsättning att expandera på nya marknader samtidigt som försäljningen på befintliga kunder ska utvecklas. Verksamheten förväntas utvecklas under kommande år. Hasta som varumärke ska etableras på fler marknader. Projektet för reducering av lagervolymen har fått en positiv utveckling och ska fortsätta.

Bolagets satsning på verksamheterna har även för Kina-verksamheterna utvecklats positivt. Volymerna har relativt konjunkturläget behållits och verksamheterna drivs med en lönsamhet. Produktionen levereras till många världsdelar både som private brands och i egna varumärken. Export till verksamheten i Sverige är ca 20 % av volymen som produceras.

Verksamheten drivs nu i den av företaget ägda och nybyggda fastigheten på 33 000 m² som är en grund för framtida expansion.

Ökad konkurrens i OEM-verksamheten gäller både för global och inhemsk kinesisk marknad. Effektivare logistik och kortare vägar för att nå slutkunden är en framgångsfaktor som ska prioriteras i framtiden. Under 2025 finns planer för utökad verksamhet i våra lokaler i Kina. Företag och produkter kommer att knytas till verksamheten i Kina vilket kommer att ge ytterligare verksamhet samt intäkter från nyttjandet av fastigheterna.

Ägarförhållanden

Bolaget ägs av Stefan Schörling.

	2024	2023	2021	2020
Flerårsöversikt koncernen*				
Resultat efter finansiella poster (tkr)	6 747	10 728	4 450	8 134
Balansomslutning (tkr)	293 472	263 263	291 621	260 652
Soliditet (%)	50,4%	53,0%	47,7%	51,9%
Flerårsöversikt Moderföretaget*				
Resultat efter finansiella poster (tkr)	5 108	4 148	10 250	9 938
Balansomslutning (tkr)	120 073	114 641	120 579	111 719
Soliditet (%)	91,4%	93,9%	88,4%	89,2%

Förändring av eget kapital

<i>Koncernen</i>	Aktiekapital	Annat eget kap. inkl. årets res.	Minoritets-intresse	Totalt
Ingående balans 2024-01-01	2 000 000	131 295 094	6 300 099	139 595 193
Omräkningsdifferenser	0	6 948 028	416 339	7 364 367
Lämnad utdelning	0	-5 000 000	-458 732	-5 458 732
Årets resultat	0	6 155 300	273 335	6 428 635
Utgående balans 2024-12-31	2 000 000	139 398 422	6 531 041	147 929 463

<i>Moderföretaget</i>	<i>Bundet eget kapital</i>		<i>Fritt eget kapital</i>		Totalt
	Aktie-kapital	Reservfond	Balanserat resultat	Årets resultat	
Ingående balans 2024-01-01	2 000 000	400 000	98 795 127	6 432 337	107 627 464
Överföring resultat föregående år	0	0	6 432 337	-6 432 337	0
Lämnad utdelning	0	0	-5 000 000	0	-5 000 000
Årets resultat	0	0	0	6 672 652	6 672 652
Utgående balans 2024-12-31	2 000 000	400 000	100 227 464	6 672 652	109 300 116

Förslag till resultatdisposition

Styrelsen föreslår att till förfogande stående vinstmedel

Balanserat resultat	100 227 464
Årets resultat	6 672 652
	106 900 116
disponeras så att	
till aktieägare utdelas (250 kronor per aktie) enligt extrastämman 2025-04-30	5 000 000
i ny räkning överföres	101 900 116
	106 900 116

Koncernens resultaträkning

		2024-01-01	2023-01-01
	Not	-2024-12-31	-2023-12-31
Nettoomsättning	1	176 466 476	203 409 946
Övriga rörelseintäkter		2 999 428	3 375 536
		179 465 904	206 785 482
Rörelsens kostnader			
Handelsvaror		-103 640 511	-126 550 748
Övriga externa kostnader	2,3	-33 308 596	-31 768 199
Personalkostnader	4	-26 084 255	-26 279 240
Avskrivningar och nedskrivningar (samt återföring därav) av materiella och immateriella anläggningstillgångar		-5 168 504	-5 164 201
Övriga rörelsekostnader		-1 068 716	-2 160 228
		-169 270 582	-191 922 616
Rörelseresultat		10 195 322	14 862 866
Övriga ränteintäkter och liknande resultatposter	7	286 785	231 995
Räntekostnader och liknande resultatposter	8	-3 734 820	-4 367 172
		-3 448 035	-4 135 177
Resultat efter finansiella poster		6 747 287	10 727 689
Skatt på årets resultat	10	-318 651	-374 066
Årets resultat		6 428 636	10 353 623
Hänförligt till			
Moderföretagets aktieägare		6 155 301	9 877 809
Minoritetsintresse		273 335	475 814

Koncernens balansräkning

	Not	2024-12-31	2023-12-31
TILLGÅNGAR			
Anläggningstillgångar			
<i>Immateriella anläggningstillgångar</i>			
Koncessioner, patent, licenser, varumärken samt liknande rättigheter	11	18 265 413	14 751 079
Goodwill	12	0	0
		18 265 413	14 751 079
<i>Materiella anläggningstillgångar</i>			
Byggnader och mark	13	126 956 310	123 321 937
Maskiner och andra tekniska anläggningar	14	7 208 654	7 388 089
Inventarier, verktyg och installationer	15	2 101 876	2 406 390
		136 266 840	133 116 416
<i>Finansiella anläggningstillgångar</i>			
Andra långfristiga fordringar	19	12 362 745	12 663 657
		12 362 745	12 663 657
Summa anläggningstillgångar		166 894 998	160 531 152
Omsättningstillgångar			
<i>Varulager m.m.</i>			
Färdiga varor och handelsvaror		58 043 963	47 393 699
		58 043 963	47 393 699
<i>Kortfristiga fordringar</i>			
Kundfordringar		36 695 054	31 694 944
Aktuella skattefordringar		341 984	0
Övriga fordringar		6 342 371	3 762 136
Förutbetalda kostnader och upplupna intäkter	20	4 159 430	2 339 511
		47 538 839	37 796 591
<i>Kassa och bank</i>		20 994 113	17 541 205
Summa omsättningstillgångar		126 576 915	102 731 495
SUMMA TILLGÅNGAR		293 471 913	263 262 647

Koncernens balansräkning

	Not	2024-12-31	2023-12-31
EGET KAPITAL OCH SKULDER			
Eget kapital	21		
Aktiekapital (20 000 aktier)		2 000 000	2 000 000
Annat eget kapital inklusive årets resultat		139 398 422	131 295 094
Eget kapital hänförligt till moderföretagets aktieägare		141 398 422	133 295 094
Minoritetsintresse		6 531 042	6 300 099
		147 929 464	139 595 193
Avsättningar	22		
Avsättningar för pensioner och liknande förpliktelser		1 282 831	0
Uppskjuten skatteskuld		124 836	152 440
		1 407 667	152 440
Långfristiga skulder	23		
Checkräkningskredit	24	6 994 409	9 563 730
Skulder till kreditinstitut		79 701 502	60 931 073
Övriga skulder		3 196 616	1 172 786
		89 892 527	71 667 589
Kortfristiga skulder			
Skulder till kreditinstitut		15 907 448	14 959 266
Förskott från kunder		5 005 291	3 404 538
Leverantörsskulder		23 283 583	22 943 899
Aktuella skatteskulder		0	1 073 057
Övriga skulder		7 590 886	6 636 137
Upplupna kostnader och förutbetalda intäkter	25	2 455 047	2 830 528
		54 242 255	51 847 425
SUMMA EGET KAPITAL OCH SKULDER		293 471 913	263 262 647

Koncernens kassaflödesanalys

	2024-01-01	2023-01-01
	Not	
	-2024-12-31	-2023-12-31
Den löpande verksamheten		
Resultat efter finansiella poster	6 747 287	10 727 689
Justering för poster som inte ingår i kassaflödet	7 246 901	4 858 953
	13 994 188	15 586 642
Betald inkomstskatt	-1 733 692	676 755
Kassaflöde från den löpande verksamheten före förändringar av rörelsekapital	12 260 496	16 263 397
Förändring av kundfordringar	-5 000 110	-2 079 215
Förändring av varulager m.m	-10 650 264	7 978 451
Förändring av kortfristiga fordringar	-4 400 154	8 079 485
Förändring av leverantörsskulder	339 684	-3 659 415
Förändring av kortfristiga skulder	2 180 021	336 463
Kassaflöde från den löpande verksamheten	-5 270 327	26 919 166
<i>Investeringsverksamheten</i>		
Förvärv av immateriella anläggningstillgångar	-3 013 480	0
Förvärv av materiella anläggningstillgångar	-898 392	-4 203 133
Förändring av långfristiga fordringar	-166 312	1 148 163
Kassaflöde från investeringsverksamheten	-4 078 184	-3 054 970
<i>Finansieringsverksamheten</i>		
Upptagna lån	25 885 200	321 508
Amortering av skuld	-6 655 171	-24 768 035
Utbetald utdelning	-5 458 732	-5 481 688
Förändring checkkredit	-2 569 321	2 567 526
Kassaflöde från finansieringsverksamheten	11 201 976	-27 360 689
Årets kassaflöde	1 853 465	-3 496 493
Likvida medel vid årets början	17 541 205	22 333 791
Kursdifferens i likvida medel	1 599 643	-1 296 093
Likvida medel vid årets slut	20 994 313	17 541 205

Moderföretagets resultaträkning

		2024-01-01	2023-01-01
	Not	-2024-12-31	-2023-12-31
Nettoomsättning	1	1 839 997	960 000
Övriga rörelseintäkter		0	11 587
		1 839 997	971 587
<i>Rörelsens kostnader</i>			
Övriga externa kostnader	2,3	-2 937 960	-2 499 001
Personalkostnader	4	0	0
		-2 937 960	-2 499 001
Rörelseresultat	5	-1 097 963	-1 527 414
<i>Resultat från finansiella poster</i>			
Resultat från andelar i koncernföretag	6	6 640 700	6 195 688
Övriga ränteintäkter och liknande resultatposter	7	106 205	443
Räntekostnader och liknande resultatposter	8	-540 635	-520 408
		6 206 270	5 675 723
Resultat efter finansiella poster		5 108 307	4 148 309
Bokslutsdispositioner	9	1 579 278	2 347 883
Resultat före skatt		6 687 585	6 496 192
Skatt på årets resultat	10	-14 932	-63 835
Årets resultat		6 672 653	6 432 357

Moderföretagets balansräkning

	Not	2024-12-31	2023-12-31
TILLGÅNGAR			
Anläggningstillgångar			
<i>Finansiella anläggningstillgångar</i>			
Andelar i koncernföretag	17, 18	105 266 727	98 613 427
Fordringar hos koncernföretag	19	4 040 757	4 517 040
Andra långfristiga fordringar	19	10 153 013	10 881 100
		119 460 497	114 011 567
Summa anläggningstillgångar		119 460 497	114 011 567
Omsättningstillgångar			
<i>Kortfristiga fordringar</i>			
Kundfordringar		59 878	0
Övriga fordringar		551 730	411 385
Förutbetalda kostnader och upplupna intäkter	20	0	17 794
		611 608	429 179
<i>Kassa och bank</i>		813	200 423
Summa omsättningstillgångar		612 421	629 602
SUMMA TILLGÅNGAR		120 072 918	114 641 169

Moderföretagets balansräkning

	Not	2024-12-31	2023-12-31
EGET KAPITAL OCH SKULDER			
<i>Eget kapital</i>	21		
<i>Bundet eget kapital</i>			
Aktiekapital (20 000 aktier)		2 000 000	2 000 000
Reservfond		400 000	400 000
		2 400 000	2 400 000
<i>Fritt eget kapital</i>			
Balanserat resultat		100 227 464	98 795 127
Årets resultat		6 672 652	6 432 337
		106 900 116	105 227 464
		109 300 116	107 627 464
 <i>Obeskattade reserver</i>		606 000	583 000
 <i>Långfristiga skulder</i>	23		
Checkräkningskredit	24	2 270 923	2 247 303
Övriga skulder		3 196 616	1 172 786
		5 467 539	3 420 089
 <i>Kortfristiga skulder</i>			
Leverantörsskulder		3 826 963	2 553 200
Skulder till koncernföretag		683 308	49 148
Aktuella skatteskulder		78 767	316 689
Övriga skulder		60 225	91 579
Upplupna kostnader och förutbetalda intäkter	25	50 000	0
		4 699 263	3 010 616
 SUMMA EGET KAPITAL OCH SKULDER		120 072 918	114 641 169

Moderföretagets kassaflödesanalys

	2024-01-01 -2024-12-31	2023-01-01 -2023-12-31
Den löpande verksamheten		
Resultat efter finansiella poster	5 108 307	4 148 289
Justeringar för poster som inte ingår i kassaflödet		
Avskrivningar och nedskrivningar	0	0
	5 108 307	4 148 289
Betald inkomstskatt	-252 854	-44 712
Kassaflöde från den löpande verksamheten	4 855 453	4 103 577
före förändringar av rörelsekapital		
<i>Förändringar i rörelsekapital</i>		
Förändring av rörelsefordringar	-182 429	95 580
Förändring av rörelseskulder	1 926 569	1 108 146
Kassaflöde från den löpande verksamheten	6 599 593	5 307 303
<i>Investeringsverksamheten</i>		
Förvärv av finansiella anläggningstillgångar	-6 653 300	-6 195 667
Förändring av långfristiga fordringar	1 204 370	12 095 453
Kassaflöde från investeringsverksamheten	-5 448 930	5 899 786
<i>Finansieringsverksamheten</i>		
Nettoförändring checkräkning	23 621	-5 323
Upptagna lån	5 289 200	0
Amortering av skuld	-3 265 371	-8 593 896
Utbetald utdelning	-5 000 000	-5 000 000
Erhållet/lämnat koncernbidrag	1 602 278	2 449 883
Kassaflöde från finansieringsverksamheten	-1 350 272	-11 149 336
Årets kassaflöde	-199 609	57 753
Likvida medel vid årets början	200 423	142 670
Likvida medel vid årets slut	814	200 423

Tilläggsupplysningar

Redovisningsprinciper m.m.

Allmänna redovisningsprinciper

Årsredovisningen och koncernredovisningen har upprättats enligt Årsredovisningslagen (1995:1554) och Bokföringsnämndens allmänna råd BFNAR 2012:1 Årsredovisning och koncernredovisning (K3).

Koncernredovisning

Konsolideringsmetod

Koncernredovisningen har upprättats enligt förvärvsmetoden. Detta innebär att förvärvade verksamheters identifierbara tillgångar och skulder redovisas till marknadsvärde enligt upprättad förvärvsanalys. Överstiger verksamhetens anskaffningsvärde det beräknade marknadsvärdet av de förväntade nettotillgångarna enligt förvärvsanalysen redovisas skillnaden som goodwill.

Transaktioner mellan koncernföretag

Koncerninterna fordringar och skulder samt transaktioner mellan koncernföretag liksom orealiserade vinster elimineras i sin helhet. Orealiserade förluster elimineras också såvida inte transaktionen motsvarar ett nedskrivningsbehov.

Intäktsredovisning

Försäljning av varor

Intäkten redovisas till verkligt värde av vad som erhållits eller kommer att erhållas. Det innebär att intäkten redovisas till nominellt värde (fakturabelopp) om ersättning erhålls i likvida medel direkt vid leveransen. Avdrag görs för lämnade rabatter.

Vid försäljning av varor redovisas normalt inkomsten som intäkt när de väsentliga förmåner och risker som är förknippade med ägandet av varan har överförts till köparen.

Låneutgifter

Låneutgifter för lånat kapital kostnadsförs i resultaträkningen i den period de uppstår.

Leasingavtal

Företaget redovisar samtliga leasingavtal, såväl finansiella som operationella, som operationella leasingavtal. Operationella leasingavtal redovisas som en kostnad linjärt över leasingperioden.

Ersättningar till anställda

Ersättningar till anställda avser alla typer av ersättningar som koncernen lämnar till de anställda. Koncernens ersättningar innefattar bland annat löner, betald semester, betald frånvaro, bonus och ersättningar efter avslutad anställning (pensioner). Redovisning sker i takt med intjänandet. Ersättningarna redovisas som kostnad och en skuld då det finns en legal eller informell förpliktelse att betala ut en ersättning till följd av en tidigare händelse och en tillförlitlig uppskattning av beloppet kan göras.

Omräkning av poster i utländsk valuta

Fordringar och skulder i utländsk valuta har värderats till balansdagens kurs. Kursvinster och kursförluster på rörelsefordringar och rörelseskulder redovisas i rörelseresultatet medan kursvinster och kursförluster på finansiella fordringar och skulder redovisas som finansiella poster.

Skatt

Total skatt utgörs av aktuell skatt och uppskjuten skatt. Skatter redovisas i resultaträkningen, utom då underliggande transaktion redovisas direkt mot eget kapital varvid tillhörande skatteeffekt redovisas i eget kapital.

Aktuell skatt

Aktuell skatt avser inkomstskatt för innevarande räkenskapsår samt den del av tidigare räkenskapsårs inkomstskatt som ännu inte redovisats. Aktuell skatt beräknas utifrån per den skattesats som gäller per balansdagen.

Uppskjuten skatt

Uppskjuten skatt är inkomstskatt som avser framtida räkenskapsår till följd av tidigare händelser. Redovisning sker enligt balansräkningsmetoden. Enligt denna redovisas uppskjutna skatteskulder och uppskjutna skattefordringar på temporära skillnader som uppstår mellan bokförda respektive skattemässiga värden för tillgångar och skulder samt för övriga skattemässiga avdrag eller underskott.

Uppskjutna skattefordringar nettoredovisas mot uppskjutna skatteskulder endast om de kan betalas med ett nettobelopp. Uppskjuten skatt beräknas utifrån beslutad skattesats på balansdagen. Effekter av förändringar i gällande skattesatser resultatförs i den period förändringen lagstads. Uppskjutna skattefordringar reduceras till den del det inte är sannolikt att den underliggande skattefordran kommer att kunna realiseras inom en överskådlig framtid. Uppskjuten skattefordran redovisas som finansiella anläggningstillgång och uppskjuten skatteskuld som avsättning.

Uppskjuten skattefordran avseende underskottsavdrag eller andra framtida skattemässiga avdrag redovisas i den omfattning det är sannolikt av avdragen kan avräknas mot framtida skattemässiga överskott.

På grund av sambandet mellan redovisning och beskattning särredovisas inte den uppskjutna skatteskulden som är hänförlig till obeskattade reserver.

Anläggningstillgångar

Materiella och immateriella anläggningstillgångar redovisas till anskaffningsvärde minskat med ackumulerade avskrivningar enligt plan och eventuella nedskrivningar.

Avskrivning sker linjärt över den förväntade nyttjandeperioden med hänsyn till väsentligt restvärde. Följande avskrivningsprocent tillämpas:

Immateriella anläggningstillgångar

Koncessioner, patent, licencer, varumärken samt liknande rättigheter	5-50 år
Goodwill	5 år

Materiella anläggningstillgångar

Byggnader	
Tak	20-40 år
Stomme	50-100 år
Fasad	35-50 år
Övrigt	20-40 år
Maskiner och andra tekniska anläggningar	5-10 år
Inventarier, verktyg och installationer	5-10 år

Komponentindelning

Materiella anläggningstillgångar har delats upp på komponenter när komponenterna är betydande och när komponenterna har väsentligt olika nyttjandeperioder. När en komponent i en anläggningstillgång byts ut, uträknas eventuell kvarvarande del av den gamla komponenten och den nya komponentens anskaffningsvärde aktiveras. Utgifter för löpande reparationer och underhåll redovisas som kostnader.

Varulager

Varulagret har värderats till det lägsta av dess anskaffningsvärde och dess nettoförsäljningsvärde på balansdagen. Med nettoförsäljningsvärdet avses varornas beräknade försäljningspris, minskat med försäljningskostnader. Den valda värderingsmetoden innebär att eventuell inkurans i varulagret har beaktats.

Kassaflödesanalys

Kassaflödesanalysen upprättas enligt indirekt metod. Det redovisade kassaflödet omfattar endast transaktioner som medfört in- eller utbetalningar.

Som likvida medel klassificerar företaget, förutom kassamedel, disponibla tillgodohavanden hos banker och andra kreditinstitut samt kortfristiga likvida placeringar som är noterade på en marknadsplats och har en kortare löptid än tre månader från anskaffningstidpunkten. Förändringar i spärrade medel redovisas i investeringsverksamheten.

Övriga redovisningsprinciper

Fordringar, skulder och avsättningar

Om inget annat anges ovan värderas kortfristiga fordringar till det lägsta av dess anskaffningsvärde och det belopp varmed de beräknas bli reglerade. Långfristiga fordringar och långfristiga skulder värderas efter det första värderingstillfället till upplupet anskaffningsvärde. Övriga skulder och avsättningar värderas till de belopp varmed de beräknas bli reglerade. Övriga tillgångar redovisas till anskaffningsvärde om inget annat anges ovan.

Koncernbidrag

Erhållna och lämnade koncernbidrag redovisas som bokslutsdispositioner.

Andelar i koncernföretag

Andelar i koncernföretag redovisas till anskaffningsvärde med avdrag för eventuella nedskrivningar. Utdelningar redovisas som intäkt, även om utdelningen avser ackumulerade vinster innan förvärvstidpunkten. Utdelningen redovisas i normalfallet när behörigt organ fattat beslut om den och den kan beräknas på ett tillförlitligt sätt.

Nyckeltalsdefinitioner

Resultat efter finansiella poster

Resultat efter finansiella intäkter och kostnader men före bokslutsdispositioner och skatter.

Balansomslutning

Företagets samlade tillgångar.

Soliditet

Justerat eget kapital (eget kapital och obeskattade reserver med avdrag för uppskjuten skatt) i procent av balansomslutning.

Noter

Not 1 Nettoomsättningens fördelning

Nettoomsättningen fördelar sig på verksamhetsgrenar enligt följande:

	Koncernen		Moderföretaget	
	2024	2023	2024	2023
Inredningsverksamheten	176 466 476	203 409 946	0	0
Konsultverksamhet	0	0	1 839 997	960 000
	176 466 476	203 409 946	1 839 997	960 000

Nettoomsättningen fördelar sig på geografiska marknader enligt följande:

	Koncernen		Moderföretaget	
	2024	2023	2024	2023
Norden	81 458 727	101 881 362	0	0
Övriga Europa	46 053 020	33 452 140	0	0
Övriga marknader	48 954 729	68 076 444	0	0
	176 466 476	203 409 946	0	0

Not 2 Arvode till revisorer

	Koncernen		Moderföretaget	
	2024	2023	2024	2023
Revisionsuppdraget	350 000	320 000	0	0

Not 3 Leasingavtal - leasetagare

Operationell leasing

	Koncernen		Moderföretaget	
	2024	2023	2024	2023
Kostnadsförda leasingavgifter avseende operationella leasingavtal	356 661	360 192	0	0
Framtida minimileaseavgifter avseende ej uppsägningsbara operationella leasingavtal:				
Ska betalas inom 1 år	98 502	333 084	0	0
Ska betalas inom 1-5 år	0	111 028	0	0
Ska betalas senare än 5 år	0	0	0	0
	98 502	444 112	0	0

Koncernen och moderföretaget har ingått väsentliga leasingavtal vilka redovisas som operationella leasingavtal. I koncernens redovisning utgörs den operationella leasingen i all väsentlighet av hyrda bilar.

Not 4 Anställda och personalkostnader

<i>Medelantalet anställda</i>	2024		2023	
	Antal anställda	Varav män	Antal anställda	Varav män
Moderföretaget				
Sverige	0	0%	0	0%
	0		0	
Dotterföretag				
Sverige	21	45%	23	45%
Kina	55	47%	59	51%
	76		82	
Koncernen totalt	76		82	

<i>Löner och andra ersättningar</i>	Koncernen		Moderföretaget	
	2024	2023	2024	2023
Styrelse och VD	34 500	279 600	0	0
Övriga anställda	18 422 518	18 691 767	0	0
	18 457 018	18 971 367	0	0
<i>Sociala kostnader</i>				
Pensionskostnader för styrelse och VD	0	1 433	0	0
Pensionskostnader övriga anställda	1 200 595	2 248 872	0	0
Övriga sociala kostnader	5 227 482	3 979 923	0	0
	6 428 077	6 230 228	0	0

<i>Könsfördelning bland ledande befattningshavare</i>	Koncernen		Moderföretaget	
	2024	2023	2024	2023
Andel kvinnor i styrelsen	0%	0%	0%	0%
Andel män i styrelsen	100%	100%	100%	100%
Andel kvinnor bland övriga ledande befattningshavare	50%	50%	0%	0%
Andel män bland övriga ledande befattningshavare	50%	50%	100%	100%

Not 5 Inköp och försäljning mellan koncernföretag

Nedan anges andelen av årets inköp och försäljning avseende koncernföretag

Moderföretaget

	2024	2023
Inköp (%)	63%	59%
Försäljning (%)	100%	100%

Not 6 Resultat från andelar i koncernföretag

Moderföretaget

	2024	2023
Erhållna utdelningar	6 640 700	6 195 668
	6 640 700	6 195 668

Not 7 Övriga ränteintäkter och liknande resultatposter

	Koncernen		Moderföretaget	
	2024	2023	2024	2023
Ränteintäkter från koncernföretag	0	0	104 844	0
Övriga ränteintäkter	286 785	231 995	1 361	443
	286 785	231 995	106 205	443

Not 8 Räntekostnader och liknande resultatposter

	Koncernen		Moderföretaget	
	2024	2023	2024	2023
Räntekostnader till koncernföretag	0	0	201 485	90 967
Övriga räntekostnader	3 734 820	4 367 712	339 150	429 431
	3 734 820	4 367 712	540 635	520 398

Not 9 Bokslutsdispositioner

	Moderföretaget	
	2024	2023
Lämnat koncernbidrag	-400 000	0
Erhållet koncernbidrag	2 002 278	2 449 883
Avsättning till periodiseringsfond	-23 000	-102 000
	1 579 278	2 347 883

Not 10 Skatt på årets resultat

	Koncernen		Moderföretaget	
	2024	2023	2024	2023
Aktuell skatt	346 255	347 080	14 932	63 835
Förändring av uppskjuten skatt	-27 604	26 986	0	0
Summa redovisad skatt	318 651	374 066	14 932	63 835
Genomsnittlig effektiv skattesats	4,7%	3,5%	0,2%	0,9%
Avstämning av effektiv skattesats				
Redovisat resultat före skatt	6 747 287	10 727 689	6 687 584	6 747 287
Skatt på redovisat resultat enligt gällande skattesats 20,6%	1 389 941	2 209 904	1 377 642	1 338 211
Skatteeffekt av:				
Avskrivning på uppskrivningar	31 194	31 194	0	0
Övriga ej avdragsgilla kostnader	22 620	10 582	2 410	101
Ej skattepliktiga intäkter	-1 550	-1 890	-1 365 121	-1 274 478
Justering skattesats i dotterbolag	-1 123 554	-1 875 724	0	0
Redovisad skatt	318 651	374 066	14 932	63 834
Effektiv skattesats	4,7%	3,5%	0,2%	0,9%

Not 11 Koncessioner, patent, licenser, varumärken samt liknande rättigheter

	Koncernen		Moderföretaget	
	2024-12-31	2023-12-31	2024-12-31	2023-12-31
Ingående anskaffningsvärden	17 073 554	18 140 967	0	0
Årets anskaffningar	3 013 480	0	0	0
Omräkningsdifferens	1 128 298	-1 067 413	0	0
Utgående ackumulerade anskaffningsvärden	21 215 332	17 073 554	0	0
Ingående avskrivningar	-2 322 475	-2 057 013	0	0
Omräkningsdifferens	-153 480	121 034	0	0
Årets avskrivningar	-473 965	-386 496	0	0
Utgående ackumulerade avskrivningar	-2 949 920	-2 322 475	0	0
Utgående redovisat värde	18 265 412	14 751 079	0	0

Not 12 Goodwill

	Koncernen		Moderföretaget	
	2024-12-31	2023-12-31	2024-12-31	2023-12-31
Ingående anskaffningsvärden	8 497 886	8 497 886	0	0
Utgående ackumulerade anskaffningsvärden	8 497 886	8 497 886	0	0
Ingående avskrivningar	-8 497 886	-8 497 886	0	0
Utgående ackumulerade avskrivningar	-8 497 886	-8 497 886	0	0
Utgående redovisat värde	0	0	0	0

Not 13 Byggnader och mark

	Koncernen		Moderföretaget	
	2024-12-31	2023-12-31	2024-12-31	2023-12-31
Ingående anskaffningsvärden	135 881 103	142 355 571	0	0
Omräkningsdifferens	8 613 038	-8 067 202	0	0
Årets anskaffningar	423 018	1 592 734	0	0
Utgående ackumulerade anskaffningsvärden	144 917 159	135 881 103	0	0
Ingående avskrivningar	-29 795 044	-28 341 433	0	0
Omräkningsdifferens	-2 016 811	1 543 560	0	0
Årets avskrivningar	-3 233 444	-2 997 171	0	0
Utgående ackumulerade avskrivningar	-35 045 299	-29 795 044	0	0
Ingående uppskrivningar	17 235 878	17 387 306	0	0
Årets avskrivningar på uppskrivet belopp	-151 428	-151 428	0	0
Utgående ackumulerade uppskrivningar	17 084 450	17 235 878	0	0
Utgående redovisat värde	126 956 310	123 321 937	0	0

Not 14 Maskiner och andra tekniska anläggningar

	Koncernen		Moderföretaget	
	2024-12-31	2023-12-31	2024-12-31	2023-12-31
Ingående anskaffningsvärden	20 770 210	20 754 542	0	0
Omräkningsdifferens	836 846	-822 701	0	0
Årets anskaffningar	354 490	838 369	0	0
Omklassificeringar	0	0	0	0
Försäljningar/utrangeringar	0	0	0	0
Utgående ackumulerade anskaffningsvärden	21 961 546	20 770 210	0	0
Ingående avskrivningar	-13 382 121	-12 874 649	0	0
Omräkningsdifferens	-449 417	429 350	0	0
Försäljningar/utrangeringar	0	0	0	0
Omklassificeringar	0	0	0	0
Årets avskrivningar	-921 354	-936 822	0	0
Utgående ackumulerade avskrivningar	-14 752 892	-13 382 121	0	0
Utgående redovisat värde	7 208 654	7 388 089	0	0

Not 15 Inventarier, verktyg och installationer

	Koncernen		Moderföretaget	
	2024-12-31	2023-12-31	2024-12-31	2023-12-31
Ingående anskaffningsvärden	5 085 087	3 403 102	0	0
Omräkningsdifferens	200 615	-90 045	0	0
Årets anskaffningar	121 084	1 772 030	0	0
Utgående ackumulerade anskaffningsvärden	5 406 786	5 085 087	0	0
Ingående avskrivningar	-2 678 697	-2 462 074	0	0
Omräkningsdifferens	-53 993	39 943	0	0
Årets avskrivningar	-572 220	-256 566	0	0
Utgående ackumulerade avskrivningar	-3 304 910	-2 678 697	0	0
Utgående redovisat värde	2 101 876	2 406 390	0	0

Not 17 Andelar i koncernföretag

	Moderföretaget	
	2024-12-31	2023-12-31
Ingående anskaffningsvärden	105 967 927	99 772 260
Inköp	6 653 300	6 195 667
Utgående ackumulerade anskaffningsvärden	112 621 227	105 967 927
Ingående nedskrivningar	-7 354 500	-7 354 500
Utgående ackumulerade nedskrivningar	-7 354 500	-7 354 500
Utgående redovisat värde	105 266 727	98 613 427

**Not 18 Specifikation av andelar i koncernföretag
Moderbolaget**

	Kapital- andel	Rösträtts- andel	Antal aktier	Bokfört värde
Namn				
Hasta AB	100%	100%	2 000	14 500 000
Köping Two Estate AB	100%	100%	1 385	500 000
Hasta Properties AB	100%	100%	101 000	50 086
Hasta Tech Integrations AB	51%	51%	128	12 600
Hasta Holding Asia Limited	100%	100%	-	93 171
HD4U Ltd	100%	100%	-	20 650 637
HD4U Design & Hightech	96%	96%	-	69 460 233
				105 266 727

	Org.nr.	Säte	Eget kapital	Årets resultat
Hasta AB	556477-7828	Köping	6 121 976	9 721
Köping Two Estate AB	556538-7973	Köping	8 141 318	-151 000
Hasta Properties AB	556684-9104	Köping	49 100	-900
Hasta Tech Integrations AB	559488-7415	Köping	25 000	0
Hasta Holding Asia Limited		Kina	89 640	-1 826
HD4U Ltd		Kina	44 205 451	3 503 485
HD4U Design & Hightech		Kina	75 748 250	819 951
Summa			134 380 735	4 179 431

Not 19 Fordringar hos koncernföretag

	Koncernen		Moderföretaget	
	2024-12-31	2023-12-31	2024-12-31	2023-12-31
Ingående anskaffningsvärden	0	0	4 517 040	15 940 210
Tillkommande fordringar	0	0	3 319 522	0
Amorteringar, avgående fordringar	0	0	-3 795 805	-11 423 170
Utgående ackumulerade anskaffningsvärden	0	0	4 040 757	4 517 040
Utgående redovisat värde	0	0	4 040 757	4 517 040

Not 20 Andra långfristiga fordringar

	Koncernen		Moderföretaget	
	2024-12-31	2023-12-31	2024-12-31	2023-12-31
Ingående anskaffningsvärden	12 663 657	13 811 820	10 881 100	11 553 383
Tillkommande fordringar	1 525 128	208 943	0	0
Amorteringar, avgående fordringar	-1 358 816	-1 224 219	-728 087	-672 283
Omräkningsdifferenser	-467 224	-132 887	0	0
Utgående ackumulerade anskaffningsvärden	12 362 746	12 663 657	10 153 013	10 881 100
Utgående redovisat värde	12 362 746	12 663 657	10 153 013	10 881 100

Not 21 Förutbetalda kostnader och upplupna intäkter

	Koncernen		Moderföretaget	
	2024-12-31	2023-12-31	2024-12-31	2023-12-31
Upplupna intäkter	0	17 794	0	0
Förutbetalda försäkringspremier	252 018	244 670	0	0
Övriga förutbetalda kostnader	3 907 412	2 077 047	0	17 794
	4 159 430	2 339 511	0	17 794

Not 22 Förändring av eget kapital

<i>Koncernen</i>	Aktiekapital	Annat eget kap. inkl. årets res.	Minoritets-intresse	Totalt
Ingående balans 2024-01-01	2 000 000	131 295 094	6 300 099	139 595 193
Omräkningsdifferenser	0	6 948 028	416 339	7 364 367
Lämnad utdelning	0	-5 000 000	-458 732	-5 458 732
Årets resultat	0	6 155 300	273 335	6 428 635
Utgående balans 2024-12-31	2 000 000	139 398 422	6 531 041	147 929 463

<i>Moderföretaget</i>	Bundet eget kapital		Fritt eget kapital		Totalt
	Aktie-kapital	Reservfond	Balanserat resultat	Årets resultat	
Ingående balans 2024-01-01	2 000 000	400 000	98 795 127	6 432 337	107 627 464
Överföring resultat föregående år	0	0	6 432 337	-6 432 337	0
Lämnad utdelning	0	0	-5 000 000	0	-5 000 000
Årets resultat	0	0	0	6 672 652	6 672 652
Utgående balans 2024-12-31	2 000 000	400 000	100 227 464	6 672 652	109 300 116

Not 23 Avsättningar

	Koncernen		Moderföretaget	
	2024-12-31	2023-12-31	2024-12-31	2023-12-31
<i>Pensioner och liknande förpliktelser</i>				
Belopp vid årets ingång	0	0	0	0
Årets avsättningar	1 282 831	0	0	0
	1 282 831	0	0	0
<i>Uppskjuten skatteskuld</i>				
Belopp vid årets ingång	152 440	125 454	0	0
Årets avsättningar	0	26 986	0	0
Under året återförda belopp	-27 604	0	0	0
	124 836	152 440	0	0

Not 24 Långfristiga skulder

	Koncernen		Moderföretaget	
	2024-12-31	2023-12-31	2024-12-31	2023-12-31
Förfaller senare än 5 år efter balansdagen				
Skulder till kreditinstitut	16 071 902	37 026 869	0	0
Övriga skulder	3 196 616	1 172 786	3 196 616	1 172 787
	19 268 518	38 199 655	3 196 616	1 172 787

Not 25 Checkräkningskredit

	Koncernen		Moderföretaget	
	2024-12-31	2023-12-31	2024-12-31	2023-12-31
Beviljad kredit	9 750 000	9 750 000	2 250 000	2 250 000
Utnyttjad kredit	6 994 409	9 563 720	2 270 923	2 247 303

Not 26 Upplupna kostnader och förutbetalda intäkter

	Koncernen		Moderföretaget	
	2024-12-31	2023-12-31	2024-12-31	2023-12-31
Upplupna semesterlöner	929 050	1 049 683	0	0
Upplupen lön	516 309	0		
Upplupna sociala avgifter	513 183	329 810	0	0
Övriga upplupna kostnader & förutbet. Intäkter	496 505	1 451 035	50 000	0
	2 455 047	2 830 528	50 000	0

Not 27 Ställda säkerheter

	Koncernen		Moderföretaget	
	2024-12-31	2023-12-31	2024-12-31	2023-12-31
Säkerheter ställda för egna skulder till kreditinstitut:				
Företagsinteckningar	19 540 000	19 540 000	0	0
Fastighetsinteckningar	33 540 000	33 389 025	0	0
Andra ställda säkerheter	1 282 831	0	0	0
	54 362 831	52 929 025	0	0
Summa ställda säkerheter	54 362 831	52 929 025	0	0

Not 28 Eventualförpliktelser


	Koncernen		Moderföretaget	
	2024-12-31	2023-12-31	2024-12-31	2023-12-31
Borgensförbindelser till förmån för koncernföretag	0	0	22 058 067	25 376 427
Övriga ansvarsförbindelser	638 750	638 750	0	0
	638 750	638 750	22 058 067	25 376 427

Moderbolaget

Moderbolaget har ställt en obegränsad proprieborgen till förmån för Koping Two Estate AB och Hasta AB.


Hasta Holding AB
556494-0186

Köping den 2025-06-30



Stefan Schörling
Verkställande direktör

Min revisionsberättelse har lämnats den 2025-06-30



Catarina Backhaus
Godkänd revisor



Revisionsberättelse

Till bolagsstämman i Hasta Holding Aktiebolag, org.nr 556494-0186

Rapport om årsredovisningen och koncernredovisningen

Uttalanden

Jag har utfört en revision av årsredovisningen och koncernredovisningen för Hasta Holding Aktiebolag för räkenskapsåret 2024-01-01 – 2024-12-31.

Enligt min uppfattning har årsredovisningen och koncernredovisningen upprättats i enlighet med årsredovisningslagen och ger en i alla väsentliga avseenden rättvisande bild av moderbolagets och koncernens finansiella ställning per den 31 december 2024 och av dessas finansiella resultat och kassaflöden för året enligt årsredovisningslagen. Förvaltningsberättelsen är förenlig med årsredovisningens och koncernredovisningens övriga delar.

Jag tillstyrker därför att bolagsstämman fastställer resultaträkningen och balansräkningen för moderbolaget och koncernen.

Övriga uttalanden

Jag har utfört revisionen enligt International Standards on Auditing (ISA) och god revisionssed i Sverige. Mitt ansvar enligt dessa standarder beskrivs närmare i avsnittet Revisorns ansvar. Jag är oberoende i förhållande till moderbolaget och koncernen enligt god revisionsed i Sverige och har i övrigt fullgjort mitt yrkesetiska ansvar enligt dessa krav.

Jag anser att de revisionsbevis jag har inhämtat är tillräckliga och ändamålsenliga som grund för mina uttalanden.

Styrning och verkställande direktörens ansvar

Det är styrelsen och verkställande direktören som har ansvaret för att årsredovisningen och koncernredovisningen upprättas och att de ger en rättvisande bild enligt årsredovisningslagen. Styrelsen och verkställande direktören ansvarar även för den interna kontroll som de bedömer är nödvändig för att upprätta en årsredovisning och koncernredovisning som inte innehåller några väsentliga felaktigheter, vare sig dessa beror på oegentligheter eller misstag.

Vid upprättandet av årsredovisningen och koncernredovisningen ansvarar styrelsen och verkställande direktören för bedömningen av bolagets och koncernens förmåga att fortsätta verksamheten. De upplyser, när så är tillämpligt, om förhållanden som kan påverka förmågan att fortsätta verksamheten och att använda antagandet om fortsatt drift. Antagandet om fortsatt drift tillämpas dock inte om styrelsen och verkställande direktören avser att likvidera bolaget, upphöra med verksamheten eller inte har något realistiskt alternativ till att göra något av detta.

Rimliga uttalanden

Mina mål är att uppnå en rimlig grad av säkerhet om att årsredovisningen och koncernredovisningen som helhet inte innehåller några väsentliga felaktigheter, vare sig dessa beror på oegentligheter eller misstag, och att lämna en revisionsberättelse som innehåller mina uttalanden. Rimlig säkerhet är en hög grad av säkerhet, men är ingen garanti för att en revision som utförs enligt ISA och god revisionsed i Sverige alltid kommer att upptäcka en väsentlig felaktighet om en sådan finns. Felaktigheter kan uppstå på grund av oegentligheter eller misstag och anses vara väsentliga om de enskilt eller tillsammans rimligen kan förväntas påverka de ekonomiska beslut som användare fattar med grund i årsredovisningen och koncernredovisningen.

Som del av en revision enligt ISA använder jag professionellt omdöme och har en professionellt skeptisk inställning under hela revisionen. Dessutom:

- identifierar och bedömer jag riskerna för väsentliga felaktigheter i årsredovisningen och koncernredovisningen, vare sig dessa beror på oegentligheter eller misstag, utformar och utför granskningsåtgärder bland annat utifrån dessa risker och inhämtar revisionsbevis som är tillräckliga och ändamålsenliga för att utgöra en grund för mina uttalanden. Risker för att inte upptäcka en väsentlig felaktighet till följd av oegentligheter är högre än för en väsentlig felaktighet som beror på misstag, eftersom oegentligheter kan innefatta agerande i maskopi, förfalskning, avsiktliga utelämnanden, felaktig information eller åsidosättande av intern kontroll.
- skaffar jag mig en förståelse av den del av bolagets interna kontroll som har betydelse för min revision för att utforma granskningsåtgärder som är lämpliga med hänsyn till omständigheterna, men inte för att uttala mig om effektiviteten i den interna kontrollen.
- utvärderar jag lämpligheten i de redovisningsprinciper som används och rimligheten i styrelsens och verkställande direktörens uppskattningar i redovisningen och tillhörande upplysningar.
- drar jag en slutsats om lämpligheten i att styrelsen och verkställande direktören använder antagandet om fortsatt drift vid upprättandet av årsredovisningen och koncernredovisningen. Jag drar också en slutsats, med grund i de inhämtade revisionsbevisen, om det finns någon väsentlig osäkerhetsfaktor som avser sådana händelser eller förhållanden som kan leda till betydande tvivel om bolagets och koncernens förmåga att fortsätta verksamheten. Om jag drar slutsatser att det finns en väsentlig osäkerhetsfaktor, måste jag i revisionsberättelsen fästa uppmärksamheten på upplysningarna i årsredovisningen och koncernredovisningen om den väsentliga osäkerhetsfaktorn eller, om sådana upplysningar är otillräckliga, modifiera uttalandet om årsredovisningen och koncernredovisningen. Mina slutsatser baseras på de revisionsbevis som inhämtas fram till datumet för revisionsberättelsen. Dock kan framtida händelser eller förhållanden göra att ett bolag och en koncern inte längre kan fortsätta verksamheten.
- utvärderar jag den övergripande presentationen, strukturen och innehållet i årsredovisningen och koncernredovisningen, däribland upplysningarna, och om årsredovisningen och koncernredovisningen återger de underliggande transaktionerna och händelserna på ett sätt som ger en rättvisande bild.
- inhämtar jag tillräckliga och ändamålsenliga revisionsbevis avseende den finansiella informationen för enheterna eller affärsaktiviteterna inom koncernen för att göra ett uttalande avseende koncernredovisningen. Jag ansvarar för styrning, övervakning och utförande av koncernrevisionen. Jag är ensam ansvarig för mina uttalanden.

Jag måste informera styrelsen om bland annat revisionens planerade omfattning och inriktning samt tidpunkten för den. Jag måste också informera om betydelsefulla iakttagelser under revisionen, däribland de eventuella betydande brister i den interna kontrollen som jag identifierat.

Rapport om andra krav enligt lagar och andra författningar

Uttalanden

Utöver min revision av årsredovisningen och koncernredovisningen har jag även utfört en revision av styrelsens och verkställande direktörens förvaltning av Hasta Holding Aktiebolag för räkenskapsåret 2024-01-01 – 2024-12-31 samt av förslaget till dispositioner beträffande bolagets vinst eller förlust.

Jag tillstyrker att bolagsstämman disponerar vinsten enligt förslaget i förvaltningsberättelsen och beviljar styrelsens ledamot och verkställande direktören ansvarsfrihet för räkenskapsåret.

Grund för uttalanden

Jag har utfört revisionen enligt god revisionssed i Sverige. Mitt ansvar enligt denna beskrivs närmare i avsnittet Revisorns ansvar. Jag är oberoende i förhållande till moderbolaget och koncernen enligt god revisorssed i Sverige och har i övrigt fullgjort mitt yrkesetiska ansvar enligt dessa krav.

Jag anser att de revisionsbevis jag har inhämtat är tillräckliga och ändamålsenliga som grund för mina uttalanden.

Styrelsens och verkställande direktörens ansvar

Det är styrelsen som har ansvaret för förslaget till dispositioner beträffande bolagets vinst eller förlust. Vid förslag till utdelning innefattar detta bland annat en bedömning av om utdelningen är försvarlig med hänsyn till de krav som bolagets och koncernens verksamhetsart, omfattning och risker ställer på storleken av moderbolagets och koncernens egna kapital, konsolideringsbehov, likviditet och ställning i övrigt.

Styrelsen ansvarar för bolagets organisation och förvaltningen av bolagets angelägenheter. Detta innefattar bland annat att fortlöpande bedöma bolagets och koncernens ekonomiska situation och att tillse att bolagets organisation är utformad så att bokföringen, medelsförvaltningen och bolagets ekonomiska angelägenheter i övrigt kontrolleras på ett betryggande sätt. Verkställande direktören ska sköta den löpande förvaltningen enligt styrelsens riktlinjer och anvisningar och bland annat vidta de åtgärder som är nödvändiga för att bolagets bokföring ska fullgöras i överensstämmelse med lag och för att medelsförvaltningen ska skötas på ett betryggande sätt.

Revisorns ansvar

Mitt mål beträffande revisionen av förvaltningen, och därmed mitt uttalande om ansvarsfrihet, är att inhämta revisionsbevis för att med en rimlig grad av säkerhet kunna bedöma om styrelseledamoten eller verkställande direktören i något väsentligt avseende:


- företagit någon åtgärd eller gjort sig skyldig till någon försummelse som kan föranleda ersättningsskyldighet mot bolaget, eller
- på något annat sätt handlat i strid med aktiebolagslagen, årsredovisningslagen eller bolagsordningen.

Mitt mål beträffande revisionen av förslaget till dispositioner av bolagets vinst eller förlust, och därmed mitt uttalande om detta, är att med rimlig grad av säkerhet bedöma om förslaget är förenligt med aktiebolagslagen.

Rimlig säkerhet är en hög grad av säkerhet, men ingen garanti för att en revision som utförs enligt god revisionssed i Sverige alltid kommer att upptäcka åtgärder eller försummelser som kan föranleda ersättningsskyldighet mot bolaget, eller att ett förslag till dispositioner av bolagets vinst eller förlust inte är förenligt med aktiebolagslagen.

Som en del av en revision enligt god revisionssed i Sverige använder jag professionellt omdöme och har en professionellt skeptisk inställning under hela revisionen. Granskningen av förvaltningen och förslaget till dispositioner av bolagets vinst eller förlust grundar sig främst på revisioner av räkenskaperna. Vilka tillkommande granskningsåtgärder som utförs baseras på min professionella bedömning med utgångspunkt i risk och väsentlighet. Det innebär att jag fokuserar granskningen på sådana åtgärder, områden och förhållanden som är väsentliga för verksamheten och där avsteg och överträdelser skulle ha särskild betydelse för bolagets situation. Jag går igenom och prövar fattade beslut, beslutsunderlag, vidtagna åtgärder och andra förhållanden som är relevanta för mitt uttalande om ansvarsfrihet. Som underlag för mitt uttalande om styrelsens förslag till dispositioner beträffande bolagets vinst eller förlust har jag granskat styrelsens motiverade yttrande samt ett urval av underlagen för detta för att kunna bedöma om förslaget är förenligt med aktiebolagslagen.

Norrköping den 30 juni 2025


Catarina Backhaus

Catarina Backhaus
Godkänd revisor