

# Årsredovisning

för

## imagiLabs AB

559165-2655

Räkenskapsåret

2021

### Fastställelseintyg

Undertecknad verkställande direktör i imagiLabs AB intygar, dels att denna kopia av årsredovisningen stämmer överens med originalet, dels att resultaträkningen och balansräkningen i årsredovisningen har fastställts på årsstämma 2022-06-23. Årsstämman beslutade att godkänna styrelsens förslag till resultatdisposition.

Stockholm 2022-06-23



Dora Palfi

I certify that these  
are the same as  
the original  
Nadialpartfontel  
199509270485 *DP*

# Årsredovisning

för

## imagiLabs AB

559165-2655

Räkenskapsåret

2021

### Innehållsförteckning

Förvaltningsberättelse	1
Förändring av eget kapital	2
Resultaträkning	3
Balansräkning	4
Noter	6

Styrelsen och verkställande direktören för imagiLabs AB avger följande årsredovisning för räkenskapsåret 2021.

## Förvaltningsberättelse

### Information om verksamheten

imagiLabs, grundat och med säte i Stockholm 2018, är en ed-tech startup som bygger världens enda mobile-first community för tonårsflickor intresserade av tech. Bolaget strävar efter att vara världsledande när det gäller att utrusta och stärka flickor med de färdigheter och förtroende som krävs för att forma framtiden med teknik. Bolaget gör det genom att skapa roliga, sociala och lättanvända verktyg för utläring av kodning och genom att samarbeta med ledande organisationer, utbildare och (beslut)-makare för att skapa en mångfaldig teknikindustri. Med den ökande kraften och påverkan tekniken har på utformningen av bolagets framtid är det viktigt att bolaget har mer mångfald bland skaparna av teknik.

Under de första 18 månaderna byggde imagiLabs en mobilapp som lär ut programmering och imagiCharm, ett smart tillbehör som kan anpassas genom programmering från appen. Både appen och imagiCharm lanserades offentligt i maj år 2020, efter en initial marknadsvalidering genom en Kickstarter-kampanj för imagiCharm 2019.

### Väsentliga händelser under räkenskapsåret


Under mars 2021 lanserade imagiLabs version 2 av den mobilapp samt produkten imagicharm, som beskrivs ovan. Arbetet fortlöper fortsatt med vidareutveckling för att erbjuda en så bra produkt som möjligt.

Bolaget har under året särskilt beaktat hur effekterna av Covid-19 utbrottet påverkar/kan komma att påverka bolagets framtida utveckling och/eller risker som kan påverka den finansiella rapporteringen framåt. I den bedömningen kan vi konstatera att påverkan på leveranskedjan fortsatt under 2021 var tämligen stor. Detta inkluderar även den globala bristen på chip och råmaterial.

Stoppet i Suez kanalen i mars 2021 försenade även det leveranserna för bolaget.

Flerårsöversikt (Tkr)	2021	2020	2018/19 (18 mån)
Nettoomsättning	1 603	915	176
Resultat efter finansiella poster	-2 364	-665	-544
Soliditet (%)	74,9	55,2	52,1

Bolagets omsättning har under året ökat med mer än 30% till följd av ökad efterfrågan på bolagets produkt- och tjänsteutbud.



### Förändring av eget kapital

	Aktie- kapital	Fond för utv.utgifter	Överkurs- fond	Balanserat resultat	Årets resultat	Totalt
Belopp vid årets ingång	55 364	771 862	1 815 636	-1 067 888	-664 808	910 166
Nyemission	1 290		799 800			801 090
Disposition enligt beslut av årets årsstämma:				-664 808	664 808	0
Fond för utvecklingsutgifter		501 587		-501 587		0
Utfärdade teckningsoptioner			3 718 393			3 718 393
Årets resultat					-2 364 290	-2 364 290
<b>Belopp vid årets utgång</b>	<b>56 654</b>	<b>1 273 449</b>	<b>6 333 829</b>	<b>-2 234 283</b>	<b>-2 364 290</b>	<b>3 065 359</b>

Villkorade, ännu ej återbetalda, aktieägartillskott uppgår per balansdagen till 247 500 kr (247 500 kr).

### Förslag till vinstdisposition

Styrelsen föreslår att till förfogande stående vinstmedel (kronor):

balanserad vinst	4 099 546
årets förlust	-2 364 290
	<b>1 735 256</b>
disponeras så att i ny räkning överföres	1 735 256

Företagets resultat och ställning i övrigt framgår av efterföljande resultat- och balansräkning med noter.

## Resultaträkning

	Not	2021-01-01 -2021-12-31	2020-01-01 -2020-12-31
Nettoomsättning		1 603 493	914 608
Aktiverat arbete för egen räkning		683 460	491 323
Övriga rörelseintäkter		868 469	897 390
		<b>3 155 422</b>	<b>2 303 321</b>
<b>Rörelsens kostnader</b>			
Handelsvaror		-786 131	-455 969
Övriga externa kostnader		-2 755 450	-1 159 428
Personalkostnader	2	-1 744 443	-1 171 744
Avskrivningar och nedskrivningar av materiella och immateriella anläggningstillgångar		-230 414	-108 711
Övriga rörelsekostnader		-21 163	-16 660
		<b>-5 537 601</b>	<b>-2 912 512</b>
<b>Rörelseresultat</b>		<b>-2 382 179</b>	<b>-609 191</b>
<b>Resultat från finansiella poster</b>			
Räntekostnader och liknande resultatposter		17 889	-55 617
		17 889	-55 617
<b>Resultat efter finansiella poster</b>		<b>-2 364 290</b>	<b>-664 808</b>
<b>Resultat före skatt</b>		<b>-2 364 290</b>	<b>-664 808</b>
<b>Årets resultat</b>		<b>-2 364 290</b>	<b>-664 808</b>



## Balansräkning

Not

2021-12-31

2020-12-31

### TILLGÅNGAR

#### Anläggningstillgångar

##### *Immateriella anläggningstillgångar*

Balanserade utgifter för utvecklingsarbeten och liknande arbeten

3

1 273 449

771 862

1 273 449

771 862

##### *Materiella anläggningstillgångar*

Maskiner och andra tekniska anläggningar

4

25 279

58 985

Inventarier, verktyg och installationer

5

7 859

22 694

33 138

81 679

**Summa anläggningstillgångar**

**1 306 587**

**853 541**

#### Omsättningstillgångar

##### *Varulager m m*

Färdiga varor och handelsvaror

713 352

142 757

Förskott till leverantörer

0

57 556

713 352

200 313

##### *Kortfristiga fordringar*

Kundfordringar

495 454

22 608

Övriga fordringar

497 247

207 806

Förutbetalda kostnader och upplupna intäkter

40 000

33 045

1 032 701

263 459

##### *Kassa och bank*

1 038 095

331 831

**Summa omsättningstillgångar**

**2 784 148**

**795 603**

**SUMMA TILLGÅNGAR**

**4 090 735**

**1 649 144**

## Balansräkning

Not

2021-12-31

2020-12-31

### EGET KAPITAL OCH SKULDER

#### Eget kapital

##### *Bundet eget kapital*

Aktiekapital

56 654

55 364

Fond för utvecklingsutgifter

1 273 449

771 862

**1 330 103**

**827 226**

##### *Fritt eget kapital*

Fri överkursfond

6 333 829

1 815 636

Balanserad vinst eller förlust

-2 234 283

-1 067 888

Årets resultat

-2 364 290

-664 808

**1 735 256**

**82 940**

**Summa eget kapital**

**3 065 359**

**910 166**

#### Långfristiga skulder

6

Skulder till kreditinstitut

357 140

500 000

**Summa långfristiga skulder**

**357 140**

**500 000**

#### Kortfristiga skulder

Skulder till kreditinstitut

142 860

0

Förskott från kunder

0

7 206

Leverantörsskulder

65 028

40 774

Övriga skulder

268 077

36 317

Upplupna kostnader och förutbetalda intäkter

192 271

154 681

**Summa kortfristiga skulder**

**668 236**

**238 978**

**SUMMA EGET KAPITAL OCH SKULDER**

**4 090 735**

**1 649 144**

## Noter

### Not 1 Redovisnings- och värderingsprinciper

#### Allmänna upplysningar

Årsredovisningen är upprättad i enlighet med årsredovisningslagen och BFNAR 2012:1 Årsredovisning och koncernredovisning (K3).

#### Intäktsredovisning

Intäkter har tagits upp till verkligt värde av vad som erhållits eller kommer att erhållas och redovisas i den omfattning det är sannolikt att de ekonomiska fördelarna kommer att tillgodogöras bolaget och intäkterna kan beräknas på ett tillförlitligt sätt.

#### Anläggningstillgångar

Immateriella och materiella anläggningstillgångar redovisas till anskaffningsvärde minskat med ackumulerade avskrivningar enligt plan och eventuella nedskrivningar.

Avskrivning sker linjärt över den förväntade nyttjandeperioden med hänsyn till väsentligt restvärde. Följande avskrivningsprocent tillämpas:

#### Immateriella anläggningstillgångar

Balanserade utgifter för utvecklingsarbeten	5 år
---	------

#### Materiella anläggningstillgångar

Maskiner och andra tekniska anläggningar	3 år
Inventarier, verktyg och installationer	3 år

#### Nyckeltalsdefinitioner

##### Nettoomsättning

Rörelsens huvudintäkter, fakturerade kostnader, sidointäkter samt intäktskorrigeringar.

##### Resultat efter finansiella poster

Resultat efter finansiella intäkter och kostnader men före bokslutsdispositioner och skatter.

##### Soliditet (%)

Justerat eget kapital (eget kapital och obeskattade reserver med avdrag för uppskjuten skatt) i procent av balansomslutning.

### Not 2 Medelantalet anställda

	2021	2020
Medelantalet anställda	5	5

**Not 3 Balanserade utgifter för utvecklingsarbeten och liknande arbeten**

	2021-12-31	2020-12-31
Ingående anskaffningsvärden	831 883	340 560
Inköp	683 460	491 323
<b>Utgående ackumulerade anskaffningsvärden</b>	<b>1 515 343</b>	<b>831 883</b>
Ingående avskrivningar	-60 021	0
Årets avskrivningar	-181 873	-60 021
<b>Utgående ackumulerade avskrivningar</b>	<b>-241 894</b>	<b>-60 021</b>
<b>Utgående redovisat värde</b>	<b>1 273 449</b>	<b>771 862</b>

**Not 4 Maskiner och andra tekniska anläggningar**


	2021-12-31	2020-12-31
Ingående anskaffningsvärden	101 118	101 118
Inköp	0	0
<b>Utgående ackumulerade anskaffningsvärden</b>	<b>101 118</b>	<b>101 118</b>
Ingående avskrivningar	-42 133	-8 427
Årets avskrivningar	-33 706	-33 706
<b>Utgående ackumulerade avskrivningar</b>	<b>-75 839</b>	<b>-42 133</b>
<b>Utgående redovisat värde</b>	<b>25 279</b>	<b>58 985</b>

**Not 5 Inventarier, verktyg och installationer**

	2021-12-31	2020-12-31
Ingående anskaffningsvärden	44 957	44 957
Inköp	0	0
<b>Utgående ackumulerade anskaffningsvärden</b>	<b>44 957</b>	<b>44 957</b>
Ingående avskrivningar	-22 263	-7 279
Årets avskrivningar	-14 835	-14 984
<b>Utgående ackumulerade avskrivningar</b>	<b>-37 098</b>	<b>-22 263</b>
<b>Utgående redovisat värde</b>	<b>7 859</b>	<b>22 694</b>

**Not 6 Långfristiga skulder**

	2021-12-31	2020-12-31
Övriga skulder till kreditinstitut (långfristig del)	357 140	500 000
Övriga skulder till kreditinstitut (kortfristig del)	142 860	0
	<b>500 000</b>	<b>500 000</b>




Undertecknade försäkrar härmed att årsredovisningen har upprättats i enlighet med årsredovisningslagen och god redovisningssed, att aktuella redovisningsnormer har tillämpats och att lämnade uppgifter stämmer med faktiska förhållanden.

Stockholm 2022-06-23



Dora Palfi  
Verkställande direktör



Beatrice Ionascu  
Styrelseledamot