

Bolagsverket

2022-09-07

## VOB & T Holding AB

Organisationsnummer 556650-2620

### Årsredovisning och Koncernredovisning

Styrelsen får härmed avlämna  
årsredovisning och koncernredovisning för räkenskapsåret 2021-05-01 - 2022-04-30

Årsstämma denna dag fastställde en likalydande resultat- och balansräkning. Resultatet reglerades enligt styrelsens förslag.  
2022-08-30

  
Styrelseledamot

2022090800060

# **VOB & T Holding AB**

Organisationsnummer 556650-2620

## **Årsredovisning och Koncernredovisning**

Styrelsen får härmed avlämna  
årsredovisning och koncernredovisning för räkenskapsåret 2021-05-01 - 2022-04-30

## Innehållsförteckning

Förvaltningsberättelse	3
Resultaträkning, koncernen	5
Balansräkning, koncernen	6
Förändring av eget kapital, koncernen	8
Kassaflödesanalys, koncernen	9
Resultaträkning, moderbolaget	10
Balansräkning, moderbolaget	11
Förändring av eget kapital, moderbolaget	13
Kassaflödesanalys, moderbolaget	14
Tilläggsupplysningar	15
Underskrifter	26

## Förvaltningsberättelse

### Verksamheten

Företagets verksamhet utgörs av att äga aktier i dotter och intresseföretag, investering i värdepapper samt intäkter från licensavtal avseende immateriell rättigheter och varumärke.

VOB & T Holding AB är moderbolag för fyra koncernbolag. VOB&T Property äger och förvaltar fastigheter och fastighetsbolag.

VOB & T Trading AB bedriver handel med värdepapper, VOB & T International AB investerar i värdepapper och hyr ut mark.

VOB & T UK Limited bedriver investeringsverksamhet i England.

Företagets säte är i Helsingborg.

### Väsentliga händelser under året

Smedbo Holding koncernen avyttrades i början av räkenskapsåret.

### Koncernen

Flerårsöversikt (tkr)	2021/2022	2020/2021	2019/2020	2018/2019
Nettoomsättning	2,099,514	1,530,157	861,673	1,097,189
Resultat efter finansiella poster	380,364	248,312	9,835	62,690
Balansomslutning	1,105,376	837,159	565,078	506,562
Soliditet (%)	92.5%	79.5	79.5	90.5

### Moderbolaget

Flerårsöversikt (tkr)	2021/2022	2020/2021	2019/2020	2018/2019
Nettoomsättning	2,155	8,756	7,923	7,701
Resultat efter finansiella poster	52,327	41,962	127,212	26,260
Balansomslutning	864,938	645,752	557,517	460,271
Soliditet (%)	72.1	93.5	96.5	95.8

### Ägarförhållanden

VOB & T Holding AB ägs till 100% av Carl Jemsten.

### Finansiell riskhantering

De finansiella riskerna kan primärt delas upp i följande kategorier: marknadsrisk (inkl. valutarisk, ränterisk och prISRISK), och likviditetsrisk.

#### Valutarisk

Några dotterbolag har verksamhet utomlands vilket ger valutaeffekter för koncernen.

#### Ränterisk

Koncernens ränterisk är främst kopplad till räntebärande skulder inklusive utnyttjad checkräkningskredit.

#### Prisrisk

Prisrisken är främst kopplad till aktiernas värde och dess fluktuationer i koncernens värdepappersportfölj.

#### Likviditetsrisk

Koncernen arbetar kontinuerligt med sin likviditet och har checkkrediter för att balansera likviditetsrisken.

**Resultatdisposition**

(Belopp i tkr)

Förslag till disposition av bolagets vinst

Till bolagsstämmans förfogande står:

balanserad vinst	544,188
utdelning på extra bolagsstämma	-7,500
årets resultat	42,154
	<hr/>
	578,842

Styrelsen föreslår att:

i ny räkning överföres	578,842
	<hr/>
	578,842

## Resultaträkning

Belopp i tkr	Not	Koncernen	
		2021-05-01 2022-04-30	2020-05-01 2021-04-30
<b>Rörelsens intäkter m.m.</b>			
Nettoomsättning	3	2,099,514	1,530,157
Kostnad för sålda varor		-2,142,740	-1,272,132
<b>Bruttoresultat</b>		<b>-43,226</b>	<b>258,025</b>
<b>Rörelsens kostnader</b>			
Försäljningskostnader	6.7	-938	-24,419
Administrationskostnader	5	-3,574	-18,560
		<u>-4,512</u>	<u>-42,979</u>
<b>Rörelseresultat</b>		<b>-47,738</b>	<b>215,046</b>
<b>Resultat från finansiella investeringar</b>			
Resultat från andelar i koncernföretag		399,703	0
Resultat från andelar i intresseföretag och gemensamt styrda företag		3,145	14,069
Nedskrivning/återföring av övriga värdepapper och fordringar som är anläggningstillgångar		0	20,855
Övriga ränteintäkter och liknande resultatposter	8	25,573	1,326
Räntekostnader och liknande resultatposter	9	-319	-2,984
		<u>428,102</u>	<u>33,266</u>
<b>Resultat efter finansiella poster</b>		<b>380,364</b>	<b>248,312</b>
Skatt på årets resultat	10	7,800	-45,060
<b>Årets resultat</b>		<b>388,164</b>	<b>203,252</b>
<b>Hänförligt till</b>			
Moderbolagets aktieägare		390,133	201,612
Innehav utan bestämmande inflytande		-1,969	1,640
		<u>388,164</u>	<u>203,252</u>

## Balansräkning

Belopp i tkr	Not	Koncernen	
		2022-04-30	2021-04-30
<b>TILLGÅNGAR</b>			
<b>Anläggningstillgångar</b>			
<b>Immateriella anläggningstillgångar</b>			
Koncessioner, patent, licenser, varumärken och liknande rättigheter	11	0	0
Goodwill	12	0	0
		<u>0</u>	<u>0</u>
<b>Materiella anläggningstillgångar</b>			
Byggnad och mark	13	21,567	32,807
Inventarier, verktyg och installationer	14	2,733	6,545
		<u>24,300</u>	<u>39,352</u>
<b>Finansiella anläggningstillgångar</b>			
Andelar i intresseföretag och gemensamt styrda företag	17	2,904	22,059
Fordringar hos intresseföretag och gemensamt styrda företag	18	725	6,150
Andra långfristiga värdepappersinnehav	19	85,280	78,704
Andra långfristiga fordringar	20	50,533	335
		<u>139,442</u>	<u>107,248</u>
<b>Summa anläggningstillgångar</b>		<b>163,742</b>	<b>146,600</b>
<b>Omsättningstillgångar</b>			
<b>Varulager m.m.</b>			
Värdepapper	21	707,418	419,805
Färdiga varor och handelsvaror		76,789	137,546
Förskott till leverantör		0	122
		<u>784,207</u>	<u>557,473</u>
<b>Kortfristiga fordringar</b>			
Kundfordringar		208	33,517
Fordringar hos intresseföretag och gemensamt styrda företag		3,689	2,053
Aktuella skattefordringar		2,271	0
Övriga fordringar		19,475	7,681
Förutbetalda kostnader och upplupna intäkter	22	159	1,413
		<u>25,802</u>	<u>44,664</u>
<b>Kortfristiga placeringar</b>			
Övriga kortfristiga placeringar		66,616	47,834
<b>Kassa och bank</b>	27.31	65,009	40,588
<b>Summa omsättningstillgångar</b>		<b>941,634</b>	<b>690,559</b>
<b>SUMMA TILLGÅNGAR</b>		<b>1,105,376</b>	<b>837,159</b>

## Balansräkning

Belopp i tkr	Not	Koncernen	
		2022-04-30	2021-04-30
<b>EGET KAPITAL OCH SKULDER</b>			
<b>Eget kapital</b>	23		
Aktiekapital		100	100
Annat eget kapital		623,132	432,753
Årets resultat		386,195	201,612
<i>Eget kapital hänförligt till moderbolagets aktieägare</i>		1,009,427	634,465
Innehav utan bestämmande inflytande		3,426	2,664
<b>Summa eget kapital</b>		<b>1,012,853</b>	<b>637,129</b>
<b>Avsättningar</b>			
Uppskjutna skatteskulder	25	11,868	22,631
Övriga avsättningar	26	0	1,742
<b>Summa avsättningar</b>		<b>11,868</b>	<b>24,373</b>
<b>Kortfristiga skulder</b>			
Checkräkningskredit	28	71,408	65,946
Skulder till kreditinstitut		4,066	3,820
Leverantörsskulder		11	3,943
Skulder till intresseföretag och gemensamt styrda företag		72	18,672
Skatteskulder		0	25,451
Övriga skulder		4,468	34,838
Upplupna kostnader och förutbetalda intäkter	29	630	22,987
<b>Summa kortfristiga skulder</b>		<b>80,655</b>	<b>175,657</b>
<b>SUMMA EGET KAPITAL OCH SKULDER</b>		<b>1,105,376</b>	<b>837,159</b>

## Förändring av eget kapital

### Koncernen

<i>Belopp i tkr</i>	Aktie- kapital	Annat eget kapital inkl årets resultat	Summa eget kapital huvudägare	Innehav utan bestämman- de inflytande	Summa eget kapital
<b>Belopp vid årets ingång 2021-05-01</b>	100	634,365	634,465	2,664	637,129
Vinstdisposition enligt årsstämma					
Utdelning till aktieägarna		-12,200	-12,200	-892	-13,092
Tillskott från minoriteten				0	0
Transaktioner med minoriteten				1,545	1,545
Årets omräkningsdifferens		967	967	109	1,076
Årets resultat		386,195	386,195		386,195
<b>Belopp vid årets utgång 2022-04-30</b>	100	1,009,327	1,009,427	3,426	1,012,853

## Kassaflödesanalys

Belopp i tkr	Not	Koncernen	
		2021-05-01 2022-04-30	2020-05-01 2021-04-30
<b>Den löpande verksamheten</b>			
Rörelseresultat		-47,738	215,046
Justeringar för poster som inte ingår i kassaflödet	30	9,084	1,203
Erhållen ränta, inkl finansiellt resultat		18,103	1,326
Betald ränta		-319	-2,984
Betald skatt		-20,827	-16,639
<b>Kassaflöde från den löpande verksamheten</b>		<b>-41,697</b>	<b>197,952</b>
<b>före förändringar av rörelsekapital</b>			
<b>Kassaflöde från förändringar av rörelsekapital</b>			
Minskning(+)/ökning(-) av varulager		13,616	-67,309
Minskning(+)/ökning(-) av rörelsefordringar		-14,901	4,825
Minskning(-)/ökning(+) av rörelseskulder		-25,001	55,624
<b>Kassaflöde från den löpande verksamheten</b>		<b>-67,983</b>	<b>191,092</b>
<b>Investeringsverksamheten</b>			
Förvärv av inventarier, verktyg och installationer	13.14	-616	-1,235
Försäljning av inventarier, verktyg och installationer	13.14	0	375
Försäljning av nettotillgångar i koncernföretag		401,127	0
Förändring av andelar i intresseföretag	17	9,125	9,979
Förändring av långfristiga värdepapper	19	-6,576	18,528
<b>Kassaflöde från investeringsverksamheten</b>		<b>403,060</b>	<b>27,647</b>
<b>Finansieringsverksamheten</b>			
Omräkningsdiffens i eget kapital		652	-3,182
Förändring checkräkningskredit		8,179	504
Utbetald utdelning minoritet		-892	-3,443
Utbetald utdelning		-12,200	-12,375
<b>Kassaflöde från finansieringsverksamheten</b>		<b>-4,261</b>	<b>-18,496</b>
<b>Årets kassaflöde</b>		<b>330,816</b>	<b>200,243</b>
Likvida medel vid årets början		508,227	307,984
<b>Likvida medel vid årets slut</b>	31	<b>839,043</b>	<b>508,227</b>

## Resultaträkning

Belopp i tkr	Not	Moderbolaget	
		2021-05-01 2022-04-30	2020-05-01 2021-04-30
<b>Rörelsens intäkter m.m.</b>			
Nettoomsättning	3.4	2,155	8,756
Kostnad sålda varor		0	0
		<b>2,155</b>	<b>8,756</b>
<b>Rörelsens kostnader</b>			
Försäljningskostnader	6.7	-1,762	-1,271
Administrationskostnader	5	-345	-266
		<b>-2,107</b>	<b>-1,537</b>
<b>Rörelseresultat</b>		<b>48</b>	<b>7,219</b>
<b>Resultat från finansiella investeringar</b>			
Resultat från andelar i koncernföretag		12,838	15,030
Resultat från andelar i intresseföretag och gemensamt styrda företag		19,614	1,286
Övriga ränteintäkter och liknande resultatposter	8	21,056	11,434
Nedskrivningar av finansiella anläggningstillgångar och kortfristiga placeringar		-1,200	8,986
Räntekostnader och liknande resultatposter	9	-29	-1,993
<b>Summa finansiella poster</b>		<b>52,279</b>	<b>34,743</b>
<b>Resultat efter finansiella poster</b>		<b>52,327</b>	<b>41,962</b>
<b>Bokslutsdispositioner</b>			
Mottagna koncernbidrag		3,500	50,000
Lämnade koncernbidrag		-27,326	-661
Förändring av avskrivningar utöver plan		-20	-4
Förändring av periodiseringsfond		13,680	750
<b>Summa bokslutsdispositioner</b>		<b>-10,166</b>	<b>50,085</b>
<b>Resultat före skatt</b>		<b>42,161</b>	<b>92,047</b>
Skatt på årets resultat	10	-7	-13,455
<b>Årets resultat</b>		<b>42,154</b>	<b>78,592</b>

20220908000070

## Balansräkning

Belopp i tkr	Not	Moderbolaget	
		2022-04-30	2021-04-30
<b>TILLGÅNGAR</b>			
<b>Anläggningstillgångar</b>			
<b>Materiella anläggningstillgångar</b>			
Inventarier, verktyg och installationer	14	2,306	2,148
		<u>2,306</u>	<u>2,148</u>
<b>Finansiella anläggningstillgångar</b>			
Andelar i koncernföretag	15	65,069	54,743
Fordringar hos koncernföretag	16	238,899	178,514
Andelar i intresseföretag och gemensamt styrda företag	17	3,539	3,539
Fordringar hos intresseföretag och gemensamt styrda företag	18	985	710
Andra långfristiga värdepappersinnehav	19	65,315	65,315
		<u>373,807</u>	<u>302,821</u>
<b>Summa anläggningstillgångar</b>		<b>376,113</b>	<b>304,969</b>
<b>Omsättningstillgångar</b>			
<b>Kortfristiga fordringar</b>			
Fordringar hos koncernföretag		468,013	335,081
Fordringar hos intresseföretag och gemensamt styrda företag		760	1,434
Övriga fordringar		19,414	1,404
Förutbetalda kostnader och upplupna intäkter	22	0	366
		<u>488,187</u>	<u>338,285</u>
<b>Kassa och bank</b>	31	638	2,498
<b>Summa omsättningstillgångar</b>		<b>488,825</b>	<b>340,783</b>
<b>SUMMA TILLGÅNGAR</b>		<b>864,938</b>	<b>645,752</b>

2022090800071

## Balansräkning

Belopp i tkr	Not	Moderbolaget	
		2022-04-30	2021-04-30
<b>EGET KAPITAL OCH SKULDER</b>			
<b>Eget kapital</b>	23		
<b>Bundet eget kapital</b>			
Aktiekapital		100	100
		<u>100</u>	<u>100</u>
<b>Fritt eget kapital</b>			
Balanserad vinst		544,188	477,796
Årets resultat		42,154	78,592
		<u>586,342</u>	<u>556,388</u>
<b>Summa eget kapital</b>		<b>586,442</b>	<b>556,488</b>
<b>Obeskattade reserver</b>	24	<b>47,101</b>	<b>60,761</b>
<b>Kortfristiga skulder</b>			
Skulder till koncernföretag		231,307	9,016
Skulder till intresseföretag och gemensamt styrda företag		72	18,672
Övriga skulder		16	815
Upplupna kostnader och förutbetalda intäkter	29	0	0
		<u>231,395</u>	<u>28,503</u>
<b>Summa kortfristiga skulder</b>		<b>231,395</b>	<b>28,503</b>
<b>SUMMA EGET KAPITAL OCH SKULDER</b>		<b>864,938</b>	<b>645,752</b>

2022090800072

## Förändring av eget kapital

Moderbolaget

<i>Belopp i tkr</i>	Aktie- kapital	Reserv- fond	Balanserad vinst	Årets resultat	Summa eget kapital
<b>Belopp vid årets ingång 2021-05-01</b>	<b>100</b>	<b>0</b>	<b>477,796</b>	<b>78,592</b>	<b>556,488</b>
Vinstdisposition enligt årsstämma			78,592	-78,592	
Utdelning till aktieägarna			-12,200		-12,200
Nyemission					0
Årets resultat				42,154	42,154
<b>Belopp vid årets utgång 2022-04-30</b>	<b>100</b>	<b>0</b>	<b>544,188</b>	<b>42,154</b>	<b>586,442</b>

2022090800073

## Kassaflödesanalys

Belopp i tkr	Not	Moderbolaget	
		2021-05-01	2020-05-01
		2022-04-30	2021-04-30
<b>Den löpande verksamheten</b>			
Rörelseresultat, inkl resultat från andelar i koncern- och intresseföretag		32,500	23,535
Justeringar för poster som inte ingår i kassaflödet	30	1,255	1,315
Erhållen ränta		21,056	11,434
Erlagd ränta		-29	-1,993
Betald skatt		-13,455	-1,118
<b>Kassaflöde från den löpande verksamheten före förändringar av rörelsekapital</b>		<b>41,327</b>	<b>33,173</b>
<b>Kassaflöde från förändringar av rörelsekapital</b>			
Minskning(+)/ökning(-) av rörelsefordringar		-137,654	-72,313
Minskning(-)/ökning(+) av rörelseskulder		202,892	22,763
<b>Kassaflöde från den löpande verksamheten</b>		<b>106,565</b>	<b>-16,377</b>
<b>Investeringsverksamheten</b>			
Förvärv av inventarier, verktyg och installationer	14	-213	-35
Förvärv av dotterföretag, lämnade aktieägartillskott	15	-32,275	-1,300
Försäljning av dotterföretag och intresseföretag	15	20,749	70
Årets amorteringar från koncernföretag	16	178,514	851
Årets lämnade lån till koncernföretag	16	-238,899	-19,346
Årets amorteringar från intresseföretag	18	0	775
Årets lämnade lån till intresseföretag	18	-275	-692
<b>Kassaflöde från investeringsverksamheten</b>		<b>-72,399</b>	<b>-19,677</b>
<b>Finansieringsverksamheten</b>			
Koncernbidrag		-23,826	49,339
Utbetald utdelning		-12,200	-12,375
<b>Kassaflöde från finansieringsverksamheten</b>		<b>-36,026</b>	<b>36,964</b>
<b>Årets kassaflöde</b>		<b>-1,860</b>	<b>910</b>
Likvida medel vid årets början		2,498	1,588
<b>Likvida medel vid årets slut</b>	31	<b>638</b>	<b>2,498</b>

## Tilläggsupplysningar

### Not 1 Redovisningsprinciper och värderingsprinciper

Årsredovisningslagen och Bokföringsnämndens allmänna råd BFNAR 2012:1 (K3) tillämpas vid upprättandet av finansiella rapporter.

#### Redovisningsvaluta

Årsredovisningen är upprättad i svenska kronor och beloppen anges i tkr om inget annat anges.

#### Koncernredovisning

Koncernredovisningen omfattar moderbolaget och de dotterföretag i vilka moderbolaget direkt eller indirekt innehar mer än 50% av rösterna eller på annat sätt har ett bestämmande inflytande. Koncernredovisningen är upprättad enligt förvärvsmetoden vilket innebär att eget kapital som fanns i dotterföretagen vid förvärvstidpunkten elimineras i sin helhet. I koncernens eget kapital ingår härigenom endast den del av dotterföretagens eget kapital som tillkommit efter förvärvet.

Bokslutsdispositioner och obeskattade reserver delas upp i eget kapital och uppskjuten skatteskuld. Uppskjuten skatt hänförlig till årets bokslutsdispositioner ingår i årets resultat. Den uppskjutna skatteskulden har redovisats som avsättning, medan resterande del tillförts koncernens eget kapital. Uppskjuten skatt i obeskattade reserver har beräknats till 20,6%.

Om det koncernmässiga anskaffningsvärdet för aktierna överstiger det i förvärvsanalysen upptagna värdet av bolagets nettotillgångar, redovisas skillnaden som koncernmässig goodwill.

Internvinster inom koncernen elimineras i sin helhet.

Vid omräkning av utländska dotterföretag används dagskursmetoden. Detta innebär att balansräkningarna omräknas efter balansdagens valutakurser och att resultaträkningarna omräknas efter periodens genomsnittskurser. De omräkningsdifferenser som därvid uppkommer förs direkt mot koncernens eget kapital.

#### Innehav utan bestämmande inflytande

Koncernen behandlar transaktioner med innehav utan bestämmande inflytande som transaktioner med koncernens aktieägare. Den andel av tillgångar och skulder, inkl. goodwill som tillhör innehav utan bestämmande inflytande har värderats med utgångspunkt från koncernens anskaffningsvärde vid rörelseförvärvet. Vid förvärv från innehav utan bestämmande inflytande redovisas skillnaden mellan erlagd köpeskilling och den faktiska förvärvade andelen av det redovisade värdet på dotterföretagets nettotillgångar i eget kapital. Vinst och förluster på avyttringar till innehav utan bestämmande inflytande redovisas också i eget kapital. När koncernen inte längre har ett bestämmande inflytande, omvärderas varje kvarvarande innehav till verkligt värde och ändringen i redovisat värde redovisas i koncernens resultaträkning. Det verkliga värdet används som det första redovisade värdet och utgör grund för den fortsatta redovisningen.

#### Andelar i koncernföretag

I moderbolaget redovisas andelar i koncernföretag initialt till anskaffningsvärdet, vilket inkluderar eventuella transaktionsutgifter som är direkt hänförliga till förvärvet av andelarna. Emissionslikvider och aktieägartillskott läggs till anskaffningsvärdet. Skulle det verkliga värdet vara lägre än det redovisade värdet skrivs andelarna ned till det verkliga värdet om värdenedgången kan antas vara bestående.

#### Andelar i intresseföretag och gemensamt styrda företag

Intresseföretag är de företag där koncernen har ett betydande men inte bestämmande inflytande, vilket i regel gäller för aktieinnehav som omfattar minst 20% av rösterna. I gemensamt styrda företag bedrivs verksamheten avtalsmässigt gemensamt av två eller flera parter. Innehav i intresseföretag och innehav i gemensamt styrda företag redovisas enligt kapitalandelsmetoden och värderas inledningsvis till anskaffningsvärde. Koncernens redovisade värde på innehav i intresseföretag och gemensamt styrda företag inkluderar goodwill som identifieras vid förvärvet, netto efter avskrivningar och eventuella nedskrivningar. Koncernens andel av resultat som uppkommit i intresseföretaget eller det gemensamt styrda företaget efter förvärvet redovisas i resultaträkningen. Ackumulerade förändringar efter förvärvet redovisas som ändring av innehavets redovisade värde.

Orealiserade vinster på transaktioner mellan koncernen och dess intresseföretag och mellan koncernen och dess gemensamt styrda företag elimineras i förhållande till koncernens innehav i intresseföretaget alternativt det gemensamt styrda företaget. När koncernen inte längre har ett betydande inflytande, omvärderas varje kvarvarande innehav till verkligt värde och ändringen i redovisat värde redovisas i koncernens resultaträkning. Det verkliga värdet används som det första redovisade värdet och utgör grund för den fortsatta redovisningen.

I moderbolaget redovisas andelar i intresseföretag och gemensamt styrda företag initialt till anskaffningsvärdet, vilket inkluderar eventuella transaktionsutgifter som är direkt hänförliga till förvärvet av andelarna. Emissionslikvider och aktieägartillskott läggs till anskaffningsvärdet. Skulle det verkliga värdet vara lägre än det redovisade värdet skrivs andelarna ned till det verkliga värdet om värdenedgången kan antas vara bestående.

#### Kassaflödesanalys

Kassaflödesanalysen har upprättats enligt den indirekta metoden varvid justering skett för transaktioner som inte medfört in- eller utbetalningar. Som likvida medel klassificeras, förutom kassa- och banktillgodohavanden, tillgodohavande på koncernkonto och kortfristiga likvida placeringar som lätt kan omvandlas till ett känt belopp.

#### Värderingsprinciper m.m.

Tillgångar, avsättningar och skulder har värderats till anskaffningsvärden om inget annat anges nedan.

#### Intäktsredovisning

Inkomsten redovisas till det verkliga värdet av vad som erhållits eller kommer att erhållas. Företaget redovisar därför inkomsten till nominellt värde (fakturabelopp) om ersättningen erhålls i likvida medel direkt vid leverans. Avdrag görs för lämnade rabatter.

#### Varuförsäljning

Försäljning av varor redovisas när företaget till köparen har överfört de väsentliga risker och förmånder som är förknippade med ägandet, normalt när kunden har varorna i sin besittning.

Intäkter från försäljning av varor som inte har några betydande serviceförpliktelser redovisas vid leverans.

#### Materiella och immateriella anläggningstillgångar

Materiella och immateriella anläggningstillgångar är redovisade till anskaffningskostnad med avdrag för planmässiga avskrivningar baserade på en bedömning av tillgångarnas nyttjandeperiod.

Följande avskrivningstider tillämpas för både moderbolag och koncernföretag.

Koncessioner, patent, licenser, varumärken samt liknande rättigheter	5 år
Goodwill	5 år
Byggnad	20-25 år
Inventarier	3-5 år

#### Leasing

Leasingavtal klassificeras antingen som finansiell eller operationell leasing. Finansiell leasing föreligger då de ekonomiska riskerna och förmånerna förknippade med leasingobjektet i all väsentlighet har förts över till leasetagaren. I annat fall är det fråga om operationell leasing. Koncernen har inga väsentliga finansiella leasingavtal varför samtliga leasingavtal redovisas som operationella leasingavtal, vilket innebär att leasingavgiften fördelas linjärt över leasingperioden.

#### Finansiella instrument

Finansiella tillgångar och skulder redovisas enligt anskaffningsvärdemetoden.

Finansiella tillgångar i form av värdepapper redovisas till anskaffningsvärdet, vilket inkluderar eventuella transaktionsutgifter som är direkt hänförliga till förvärvet av tillgången. Långfristiga värdepappersinnehav samt ägarintressen i övriga företag där verkligt värde är lägre än det redovisade värdet skrivs ned till det verkliga värdet om värdenedgången kan antas vara bestående. Kortfristiga placeringar värderas löpande till det lägsta av anskaffningsvärdet och nettoförsäljningsvärdet.

Långfristiga fordringar och långfristiga skulder redovisas till anskaffningsvärde.

Kortfristiga skulder, vilka förväntas bli reglerade inom 12 månader, redovisas till nominellt belopp.

#### Fordringar och skulder i utländsk valuta

Fordringar och skulder i utländsk valuta har omräknats till balansdagens kurs. Skillnaden mellan anskaffningsvärde och balansdagens värde har redovisats i resultaträkningen. I den mån fordringar och skulder i utländsk valuta har terminssäkrats omräknas de till terminskurs.

#### Inkomstskatter

Redovisning av inkomstskatt inkluderar aktuell skatt och uppskjuten skatt. Skatten redovisas i resultaträkningen, förutom i de fall den avser poster som redovisas direkt i eget kapital. I sådana fall redovisas även skatten i eget kapital. Uppskjuten skatt redovisas enligt balansräkningsmetoden på alla väsentliga temporära skillnader. En temporär skillnad finns när det bokförda värdet på en tillgång eller skuld skiljer sig från det skattemässiga värdet.

Uppskjuten skatt beräknas med tillämpning av den skattesats som har beslutats eller aviserats per balansdagen vilken för närvarande är 20,6%.

Uppskjutna skattefordringar redovisas i den omfattning det är troligt att framtida skattemässiga överskott kommer att finnas mot vilka de temporära skillnaderna kan nyttjas.

#### Varulager m.m.

Varulagret har värderats till det lägsta av anskaffningsvärdet och nettoförsäljningsvärdet. Vid bestämmande av anskaffningsvärdet har först-in-först-ut-principen tillämpats.

#### Avsättningar

Avsättningar redovisas när koncernen har eller kan anses ha en förpliktelse som ett resultat av en inträffad händelse och det är sannolikt att utbetalningar kommer att krävas för att fullgöra förpliktelsen. En förutsättning är att det går att göra en tillförlitlig uppskattning av det belopp som ska utbetalas.

#### Ersättningar till anställda - pensioner

Avgifter för avgiftsbestämda pensionsplaner kostnadsförs löpande.

#### Not 2 Uppskattningar och bedömningar

För att upprätta finansiella rapporter gör företagsledningen bedömningar och uppskattningar som påverkar de redovisade beloppen av tillgångar och skulder, intäkter och kostnader. Verkligt utfall kan avvika från dessa uppskattningar och bedömningar. De uppskattningar och antaganden som kan komma att leda till risk för väsentliga justeringar i redovisade värden är främst värdering av onoterade värdepapper som bedöms utifrån ett försiktigt perspektiv.

Varje år prövas om det finns någon indikation på att tillgångars värde är lägre än det redovisade värdet. Finns en indikation så beräknas tillgångens återvinningsvärde, vilket är det högsta av tillgångens verkliga värde med avdrag för försäljningskostnader och nyttjandevärdet.

UPPLYSNINGAR TILL ENSKILDA POSTER

Not 3 Nettoomsättning per geografisk marknad

	Koncernen		Moderbolaget	
	2022	2021	2022	2021
Norden	2,069,508	1,445,557	2,155	8,756
Övriga länder	30,006	84,600	0	0
<b>Summa</b>	<b>2,099,514</b>	<b>1,530,157</b>	<b>2,155</b>	<b>8,756</b>

Nettoomsättning per rörelsegren

	Koncernen		Moderbolaget	
	2022	2021	2022	2021
Värdepapper	2,061,110	1,328,365	0	0
Handelsvaror	0	200,792	0	0
Övriga intäkter	38,301	1,000	2,155	8,756
<b>Summa</b>	<b>2,099,411</b>	<b>1,530,157</b>	<b>2,155</b>	<b>8,756</b>

Not 4 Inköp och försäljning inom koncernen

	Moderbolaget	
	2022	2021
Andel av försäljningen som avser koncernföretag	95%	99%
Andel av inköpen som avser koncernföretag		0%

Not 5 Ersättning till revisorer

	Koncernen		Moderbolaget	
	2022	2021	2022	2021
<b>Arvoden och kostnadsersättningar</b>				
Mazars AB				
Revisionsuppdraget	80	280	32	30
Revisionsverksamhet utöver revisionsuppdraget	50	120	0	0
Skatterådgivning	50	50	0	0
Övriga tjänster	70	70	0	0
<b>Summa</b>	<b>250</b>	<b>520</b>	<b>32</b>	<b>30</b>

Not 6 Personal

	Koncernen		Moderbolaget	
	2022	2021	2022	2021
<b>Medelantalet anställda</b>				
Medelantalet anställda bygger på av bolaget betalda närvarotimmar relaterade till en normal arbetstid.				
<b>Medelantalet anställda har varit</b>	<b>3</b>	<b>61</b>	<b>2</b>	<b>2</b>
varav kvinnor	1	18	1	1
varav män	2	43	1	1

2022090800078

<b>Löner, ersättningar mm</b>	<b>2022</b>	<b>2021</b>	<b>2022</b>	<b>2021</b>
Löner, ersättningar, sociala kostnader och pensionskostnader har utgått med följande belopp:				
Styrelsen:				
Löner och ersättningar	228	2,694	228	180
Pensionskostnader	0	948	0	0
	<u>228</u>	<u>3,642</u>	<u>228</u>	<u>180</u>
Övriga anställda:				
Löner och ersättningar	0	26,047	0	0
Pensionskostnader	0	2,606	0	0
	<u>0</u>	<u>28,653</u>	<u>0</u>	<u>0</u>
Sociala kostnader	61	7,406	61	57
Summa styrelse och övriga	<u>289</u>	<u>39,701</u>	<u>289</u>	<u>237</u>

<b>Könsfördelning i styrelse och företagsledning</b>	<b>2022</b>	<b>2021</b>	<b>2022</b>	<b>2021</b>
Antal styrelseledamöter	2	2	2	2
varav kvinnor	1	1	1	1
varav män	1	1	1	1
Antal övriga befattningshavare	0	0	0	0
Pensionsförpliktelser till styrelse	0	0	0	0

**Not 7 Avskrivningar mm på materiella och immateriella anläggningstillgångar fördelade på funktion**

	<b>Koncernen</b>		<b>Moderbolaget</b>	
	<b>2022</b>	<b>2021</b>	<b>2022</b>	<b>2021</b>
Avskrivningar ingår i resultaträkningens delposter med	-1,368	-2,772	-55	-15

**Not 8 Övriga ränteintäkter och liknande resultatposter**

	<b>Koncernen</b>		<b>Moderbolaget</b>	
	<b>2022</b>	<b>2021</b>	<b>2022</b>	<b>2021</b>
Ränteintäkter koncernföretag	-	-	13,531	11,372
Ränteintäkter övriga	3,635	1,326	55	62
Resultat från kortfristiga placeringar	14,468	0	-	-
Valutakursdifferens	7,470	0	7,470	0
<b>Summa</b>	<b>25,573</b>	<b>1,326</b>	<b>21,056</b>	<b>11,434</b>

**Not 9 Räntekostnader och liknande resultatposter**

	<b>Koncernen</b>		<b>Moderbolaget</b>	
	<b>2022</b>	<b>2021</b>	<b>2022</b>	<b>2021</b>
Räntekostnader koncernföretag	-	-	-29	-22
Räntekostnader övriga	-319	-927	0	0
Nedskrivningar och realisationsresultat kortfristiga placeringar	0	0	0	0
Valutakursdifferens	0	-2,057	0	-1,971
<b>Summa</b>	<b>-319</b>	<b>-2,984</b>	<b>-29</b>	<b>-1,993</b>

**Not 10 Skatt på årets resultat**

	Koncernen		Moderbolaget	
	2022	2021	2022	2021
Aktuell skatt	-1,420	-38,470	-7	-13,455
Uppskjuten skatt	9,220	-6,590	0	0
<b>Summa</b>	<b>7,800</b>	<b>-45,060</b>	<b>-7</b>	<b>-13,455</b>
<i>Teoretisk skatt</i>				
Redovisat resultat före skatt	380,364	248,313	42,161	92,047
Skatt enligt gällande skattesats, 20,6%	-78,355	-53,139	-8,685	-19,698
<i>Avstämning av redovisad skatt</i>				
Effekt av utländsk skattesats	200	810	0	0
Effekt av ej avdragsgilla kostnader	-258	-1,313	-258	-289
Effekt av ej skattepliktiga intäkter	85,712	7,125	5,895	5,601
Skattemässiga justeringar	492	1,517	3,273	1,136
Effekt av schablonintäkt periodiseringsfond	-481	-66	-232	-205
Effekt av ej värderade underskottsavdrag	4	-144	0	0
Effekt av utnyttjade tidigare ej värderade underskottsavdrag	0	-1,117	0	0
Effekt från tidigare år, ändrad skattesats	486	1,267	0	0
<b>Summa</b>	<b>7,800</b>	<b>-45,060</b>	<b>-7</b>	<b>-13,455</b>

**Not 11 Koncessioner, patent, licenser, varumärken och liknande rättigheter**

	Koncernen		Moderbolaget	
	2022-04-30	2021-04-30	2022-04-30	2021-04-30
Ingående anskaffningsvärde	29	29	0	0
Inköp inkl omräkningsdifferens	0	0	0	0
<b>Utgående ackumulerade anskaffningsvärden</b>	<b>29</b>	<b>29</b>	<b>0</b>	<b>0</b>
Ingående avskrivningar	-29	-29	0	0
Årets avskrivningar inkl omräkningsdifferens	0	0	0	0
<b>Utgående ackumulerade avskrivningar</b>	<b>-29</b>	<b>-29</b>	<b>0</b>	<b>0</b>
<b>Redovisat värde</b>	<b>0</b>	<b>0</b>	<b>0</b>	<b>0</b>

**Not 12 Goodwill**

	Koncernen		Moderbolaget	
	2022-04-30	2021-04-30	2022-04-30	2021-04-30
Ingående anskaffningsvärde	10,000	10,000	0	0
Försäljningar och utrangeringar	-10,000			
<b>Utgående ackumulerade anskaffningsvärden</b>	<b>0</b>	<b>10,000</b>	<b>0</b>	<b>0</b>
Ingående avskrivningar	-10,000	-10,000	0	0
Försäljningar och utrangeringar	10,000			
<b>Utgående ackumulerade avskrivningar</b>	<b>0</b>	<b>-10,000</b>	<b>0</b>	<b>0</b>
<b>Redovisat värde</b>	<b>0</b>	<b>0</b>	<b>0</b>	<b>0</b>

### Not 13 Byggnad och mark

	Koncernen		Moderbolaget	
	2022-04-30	2021-04-30	2022-04-30	2021-04-30
Ingående anskaffningsvärde	67,491	68,812	0	0
Inköp inkl omräkningsdifferens	0	-1,321	0	0
Försäljningar och utrangeringar	-21,686	0	0	0
<b>Utgående ackumulerade anskaffningsvärden</b>	<b>45,805</b>	<b>67,491</b>	<b>0</b>	<b>0</b>
Ingående avskrivningar	-34,684	-32,538	0	0
Årets avskrivningar inkl omräkningsdifferens	-1,169	-2,146	0	0
Försäljningar och utrangeringar	11,615	0	0	0
<b>Utgående ackumulerade avskrivningar</b>	<b>-24,238</b>	<b>-34,684</b>	<b>0</b>	<b>0</b>
<b>Redovisat värde</b>	<b>21,567</b>	<b>32,807</b>	<b>0</b>	<b>0</b>

### Not 14 Inventarier, verktyg och installationer

	Koncernen		Moderbolaget	
	2022-04-30	2021-04-30	2022-04-30	2021-04-30
Ingående anskaffningsvärde	11,976	11,437	2,321	2,286
Inköp inkl omräkningsdifferens	593	2,555	213	35
Försäljningar och utrangeringar	-8,474	-2,016	0	0
<b>Utgående ackumulerade anskaffningsvärden</b>	<b>4,095</b>	<b>11,976</b>	<b>2,534</b>	<b>2,321</b>
Ingående avskrivningar	-5,431	-5,877	-173	-158
Årets avskrivningar inkl omräkningsdifferens	-148	-1,196	-55	-15
Försäljningar och utrangeringar	4,217	1,642	0	0
<b>Utgående ackumulerade avskrivningar</b>	<b>-1,362</b>	<b>-5,431</b>	<b>-228</b>	<b>-173</b>
<b>Redovisat värde</b>	<b>2,733</b>	<b>6,545</b>	<b>2,306</b>	<b>2,148</b>

I moderbolaget ingår ej avskrivningsbar konst med 2 100kr.

### Not 15 Andelar i koncernföretag

Moderbolaget						
Företag	Organisations- nummer	Säte	Antal	Kapitalandel	Redovisat värde	
					2022-04-30	2021-04-30
Smedbo Holding AB	556700-1317	Helsingborg	0	0%	0	1,168
VOB & T Group AB	559208-2035	Helsingborg	1,000	100%	29,725	18,231
VOB & T Property AB	556734-1788	Helsingborg	1,000	100%	25,000	25,000
VOB & T Trading AB	556895-5040	Helsingborg	500	100%	50	50
VOB & T International AB	556895-5024	Helsingborg	500	100%	50	50
VOB & T UK Ltd	10658500	UK	900 090 A-aktier	90%	10,244	10,244
					<b>65,069</b>	<b>54,743</b>

2022090800081

	Moderbolaget	
	2022-04-30	2021-04-30
Ingående anskaffningsvärde	57,892	56,592
Inköp	31,075	0
Försäljning	-20,749	0
Aktieägartillskott	1,200	1,300
<b>Utgående ackumulerade anskaffningsvärden</b>	<b>69,418</b>	<b>57,892</b>
Ingående nedskrivningar	-3,149	-1,848
Årets nedskrivning	-1,200	-1,300
Utgående ackumulerade nedskrivningar	-4,349	-3,148
<b>Redovisat värde</b>	<b>65,069</b>	<b>54,743</b>

#### Not 16 Fordringar hos koncernföretag

	Koncernen		Moderbolaget	
	2022-04-30	2021-04-30	2022-04-30	2021-04-30
Ingående anskaffningsvärde	-	-	178,514	160,019
Utlåning	-	-	238,899	19,346
Amortering	-	-	-178,514	-851
<b>Redovisat värde</b>	<b>-</b>	<b>-</b>	<b>238,899</b>	<b>178,514</b>

#### Not 17 Andelar i intresseföretag och gemensamt styrda företag

Företag	Organisations-		Antal aktier	Kapitalandel	Redovisat värde																																													
	nummer	Säte			2022-04-30	2021-04-30																																												
<b>Moderbolaget</b>																																																		
Banér Fastigheter AB	556864-3067	Helsingborg	162	23%	3,026	3,026																																												
Solid Group Europé AB	556732-4594	Helsingborg	1,200	50%	50	50																																												
IRC Invest AB	559201-9995	Helsingborg	333	33%	463	463																																												
<b>Summa moderbolaget</b>					<b>3,539</b>	<b>3,539</b>																																												
<b>Koncernen</b>																																																		
Banér Fastigheter AB	556864-3067	Helsingborg	162	23%	1,939	2,182																																												
Solid Group Europé AB	556732-4594	Helsingborg	1,200	50%	153	18,740																																												
IRC Invest AB	559201-9995	Helsingborg	333	33%	197	546																																												
Qualidis Vinum SL		Spanien	3,000	50%	30	30																																												
MJ Padelfastigheter	559094-8039	Helsingborg	250	50%	585	561																																												
<b>Summa koncernen</b>					<b>2,904</b>	<b>22,059</b>																																												
<table border="1" style="width: 100%; border-collapse: collapse;"> <thead> <tr> <th rowspan="2"></th> <th colspan="2">Koncernen</th> <th colspan="2">Moderbolaget</th> </tr> <tr> <th>2022-04-30</th> <th>2021-04-30</th> <th>2022-04-30</th> <th>2021-04-30</th> </tr> </thead> <tbody> <tr> <td>Ingående anskaffningsvärde</td> <td>22,059</td> <td>12,550</td> <td>3,539</td> <td>3,609</td> </tr> <tr> <td>Resultatandel från intresseföretag</td> <td>1,866</td> <td>12,383</td> <td>0</td> <td>0</td> </tr> <tr> <td>Inköp</td> <td>0</td> <td>0</td> <td>0</td> <td>0</td> </tr> <tr> <td>Omklassificering</td> <td>0</td> <td>0</td> <td>0</td> <td>0</td> </tr> <tr> <td>Utdelningar</td> <td>-19,613</td> <td>-856</td> <td>0</td> <td>0</td> </tr> <tr> <td>Årets avyttring</td> <td>-1,167</td> <td>-2,018</td> <td>0</td> <td>-70</td> </tr> <tr> <td><b>Redovisat värde</b></td> <td><b>3,145</b></td> <td><b>22,059</b></td> <td><b>3,539</b></td> <td><b>3,539</b></td> </tr> </tbody> </table>								Koncernen		Moderbolaget		2022-04-30	2021-04-30	2022-04-30	2021-04-30	Ingående anskaffningsvärde	22,059	12,550	3,539	3,609	Resultatandel från intresseföretag	1,866	12,383	0	0	Inköp	0	0	0	0	Omklassificering	0	0	0	0	Utdelningar	-19,613	-856	0	0	Årets avyttring	-1,167	-2,018	0	-70	<b>Redovisat värde</b>	<b>3,145</b>	<b>22,059</b>	<b>3,539</b>	<b>3,539</b>
	Koncernen		Moderbolaget																																															
	2022-04-30	2021-04-30	2022-04-30	2021-04-30																																														
Ingående anskaffningsvärde	22,059	12,550	3,539	3,609																																														
Resultatandel från intresseföretag	1,866	12,383	0	0																																														
Inköp	0	0	0	0																																														
Omklassificering	0	0	0	0																																														
Utdelningar	-19,613	-856	0	0																																														
Årets avyttring	-1,167	-2,018	0	-70																																														
<b>Redovisat värde</b>	<b>3,145</b>	<b>22,059</b>	<b>3,539</b>	<b>3,539</b>																																														

**Not 18 Fordringar hos intresseföretag och gemensamt styrda företag**

	Koncernen		Moderbolaget	
	2022-04-30	2021-04-30	2022-04-30	2021-04-30
Ingående anskaffningsvärde	6,150	7,093	710	793
Omklassificeringar	-2,025	0	275	0
Utlåning	0	432	0	692
Amortering	-3,400	-1,375	0	-775
<b>Redovisat värde</b>	<b>725</b>	<b>6,150</b>	<b>985</b>	<b>710</b>

**Not 19 Andra långfristiga värdepappersinnehav**

	Koncernen		Moderbolaget	
	2022-04-30	2021-04-30	2022-04-30	2021-04-30
Ingående anskaffningsvärde	78,704	86,056	65,315	65,315
Inköp inkl omräkningsdifferens	6,576	6,990	0	0
Försäljningar	0	-14,342	0	0
<b>Utgående ackumulerade anskaffningsvärden</b>	<b>85,280</b>	<b>78,704</b>	<b>65,315</b>	<b>65,315</b>
Ingående nedskrivningar	0	-10,287	0	-10,287
Årets återföring	0	10,287	0	10,287
<b>Utgående ackumulerade nedskrivningar</b>	<b>0</b>	<b>0</b>	<b>0</b>	<b>0</b>
<b>Redovisat värde</b>	<b>85,280</b>	<b>78,704</b>	<b>65,315</b>	<b>65,315</b>

Posten är värderad till det lägsta av anskaffnings-/marknadsvärdet.

**Not 20 Andra långfristiga fordringar**

	Koncernen		Moderbolaget	
	2022-04-30	2021-04-30	2022-04-30	2021-04-30
Ingående anskaffningsvärde	355	0	0	0
Utlåning	50,178	355	0	0
<b>Redovisat värde</b>	<b>50,533</b>	<b>355</b>	<b>0</b>	<b>0</b>

**Not 21 Varulager**

	Koncernen		Moderbolaget	
	2022-04-30	2021-04-30	2022-04-30	2021-04-30
<b>Värdepapperslager</b>				
Aktier och andelar inklusive räntebärande värdepapper	707,418	419,805	0	0
	<b>707,418</b>	<b>419,805</b>	<b>0</b>	<b>0</b>
I posten handelsvaror ingår investeringar i fastigheter:	57,737	57,490	0	0

**Not 22 Förutbetalda kostnader och upplupna intäkter**

	Koncernen		Moderbolaget	
	2022-04-30	2021-04-30	2022-04-30	2021-04-30
Förutbetalda hyror	0	366	0	366
Övriga förutbetalda kostnader	159	1,047	0	0
<b>Redovisat värde</b>	<b>159</b>	<b>1,413</b>	<b>0</b>	<b>366</b>

**Not 23 Eget kapital**

Antalet aktier uppgår till 1000 och kvotvärdet är 100 kronor per aktie.

**Not 24 Obeskattade reserver**

	Moderbolaget	
	2022-04-30	2021-04-30
Avskrivningar utöver plan	30	10
Periodiseringsfonder	47,071	60,751
<b>Redovisat värde</b>	<b>47,101</b>	<b>60,761</b>

**Not 25 Uppskjutna skatteskulder**

	Koncernen		Moderbolaget	
	2022-04-30	2021-04-30	2022-04-30	2021-04-30
Ingående redovisat värde	-22,631	-16,042	0	0
Årets avsättning	9,222	-6,589	0	0
Årets ianspråktaga belopp	0	0	0	0
Avyttring av koncernföretag	1,541	0	0	0
<b>Redovisat värde</b>	<b>-11,868</b>	<b>-22,631</b>	<b>0</b>	<b>0</b>

Temporära skillnader återfinns i följande poster.

Koncernen	Uppskjuten skattefordran		Uppskjuten skatteskuld	
	2022-04-30	2021-04-30	2022-04-30	2021-04-30
Byggnad och mark	0	0	-2,139	-2,317
Övriga fordringar/lager	0	1,032	0	-13
Obeskattade reserver	0	0	-9,729	-21,333
<b>Redovisat värde</b>	<b>0</b>	<b>1,032</b>	<b>-11,868</b>	<b>-23,663</b>

**Not 26 Övriga avsättningar**

	Koncernen		Moderbolaget	
	2022-04-30	2021-04-30	2022-04-30	2021-04-30
Avsättningar för framtida återköp av varor	0	522	0	0
Avsättningar för garantier	0	1,220	0	0
<b>Redovisat värde</b>	<b>0</b>	<b>1,742</b>	<b>0</b>	<b>0</b>

**Not 27 Ställda säkerheter**

	Koncernen		Moderbolaget	
	2022-04-30	2021-04-30	2022-04-30	2021-04-30
<i>Ställda säkerheter för övriga skulder</i>				
Spärrad bankräkning	0	546	-	-
<b>Summa</b>	<b>0</b>	<b>546</b>	<b>0</b>	<b>0</b>

**Not 28 Checkräkningskredit**

	Koncernen		Moderbolaget	
	2022-04-30	2021-04-30	2022-04-30	2021-04-30
Beviljad checkräkningskredit uppgår till	100,000	106,927	0	0
Outnyttjad kredit på balansdagen	-28,592	-40,981	0	0
Utnyttjad kredit på balansdagen	71,408	65,946	0	0

**Not 29 Upplupna kostnader och förutbetalda intäkter**

	Koncernen		Moderbolaget	
	2022-04-30	2021-04-30	2022-04-30	2021-04-30
Personalrelaterade kostnader	0	6,238	0	0
Upplupna räntekostnader	59	5	0	0
Övriga upplupna kostnader	571	16,744	0	0
Redovisat värde	630	22,987	0	0

**Not 30 Ej kassaflödespåverkande poster**

	Koncernen		Moderbolaget	
	2022-04-30	2021-04-30	2022-04-30	2021-04-30
Avskrivningar	1,368	3,342	55	15
Valutaeffekter	7,716	-2,139	0	0
Nedskrivning av aktieägartillskott och övriga poster/valutaeffekter	0	0	1,200	1,300
Summa	9,084	1,203	1,255	1,315

**Not 31 Likvida medel**

	Koncernen		Moderbolaget	
	2022-04-30	2021-04-30	2022-04-30	2021-04-30
Kassa och banktillgodohavanden	65,009	40,588	638	2,498
Lager av värdepapper	707,418	419,805	0	0
Övriga kortfristiga placeringar	66,616	47,834	0	0
Summa likvida medel	839,043	508,227	638	2,498

**ÖVRIGA UPPLYSNINGAR**

**Not 32 Eventualförpliktelser**

	Koncernen		Moderbolaget	
	2022-04-30	2021-04-30	2022-04-30	2021-04-30
Borgensåtagande till förmån för koncernföretag	Inga	Inga	100,000	100,000
Summa			100,000	100,000

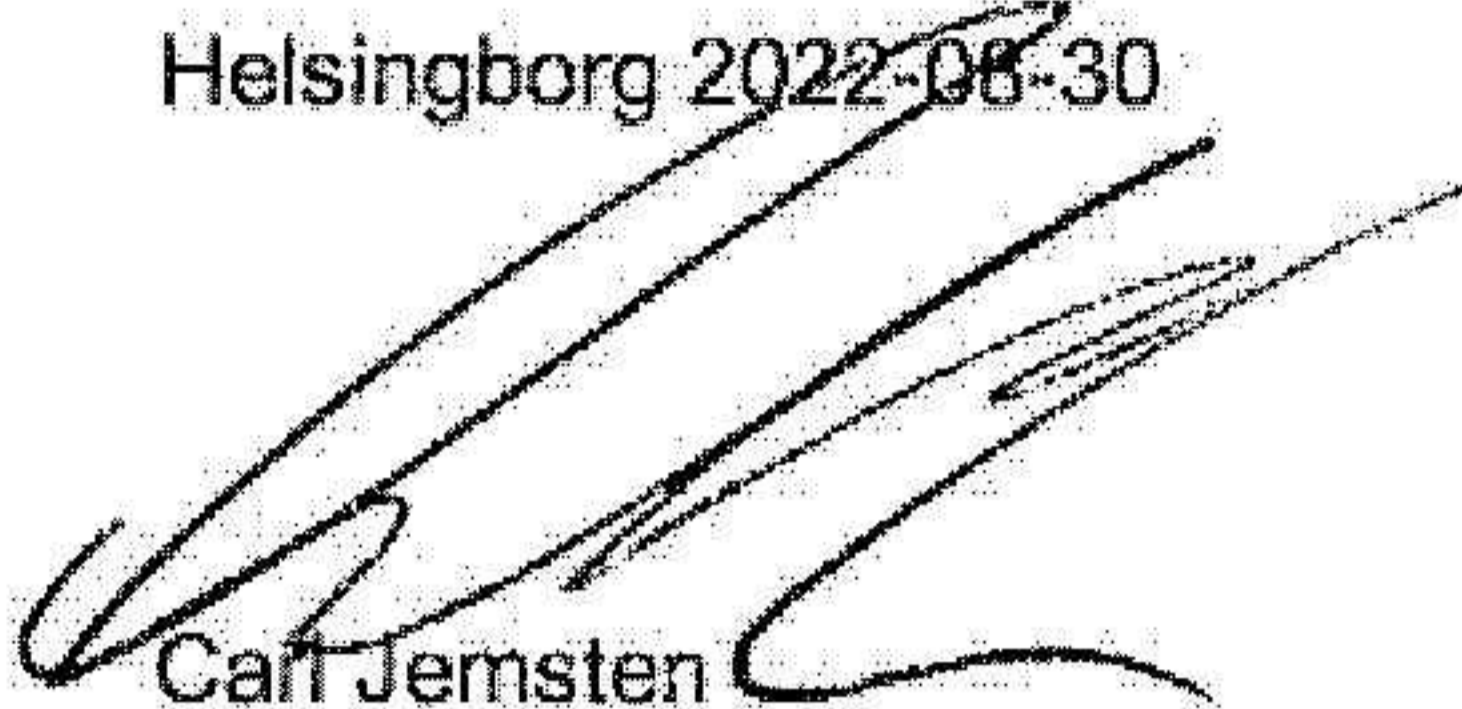
**Not 33 Avyttring av koncernföretag**

Avyttring av koncernen Smedbo Holding beräknas per 21.05.01.


**Bokfört värde på försålda tillgångar och överlåtna skulder**

Materiella anläggningstillgångar	14,300
Omsättningstillgångar	87,990
Avsättningar	-3,283
Långfristiga skulder	-2,717
Kortfristiga skulder	-40,156
<b>Summa bokfört värde försålda nettotillgångar</b>	<b>56,134</b>

Helsingborg 2022-08-30




Carl Jemsten




Caroline Jemsten

Vår revisionsberättelse har lämnats 2022-08-30  
Mazars AB



Andreas Brodström  
Auktoriserad revisor

Fotokopians överensstämmelse  
med originalet intygas:



## REVISIONSBERÄTTELSE

Till bolagsstämman i VOB & T Holding AB  
Org. nr 556650-2620

### Rapport om årsredovisningen och koncernredovisningen

#### Uttalanden

Vi har utfört en revision av årsredovisningen och koncernredovisningen för VOB & T Holding AB för räkenskapsåret 1 maj 2021 - 30 april 2022.

Enligt vår uppfattning har årsredovisningen och koncernredovisningen upprättats i enlighet med årsredovisningslagen och ger en i alla väsentliga avseenden rättvisande bild av moderbolagets och koncernens finansiella ställning per den 30 april 2022 och av dessas finansiella resultat och kassaflöde för året enligt årsredovisningslagen. Förvaltningsberättelsen är förenlig med årsredovisningens och koncernredovisningens övriga delar.

Vi tillstyrker därför att bolagsstämman fastställer resultaträkningen och balansräkningen för moderbolaget och koncernen.

#### Grund för uttalanden

Vi har utfört revisionen enligt International Standards on Auditing (ISA) och god revisionssed i Sverige. Vårt ansvar enligt dessa standarder beskrivs närmare i avsnittet *Revisorns ansvar*. Vi är oberoende i förhållande till moderbolaget och koncernen enligt god revisorssed i Sverige och har i övrigt fullgjort vårt yrkesetiska ansvar enligt dessa krav.

Vi anser att de revisionsbevis vi har inhämtat är tillräckliga och ändamålsenliga som grund för våra uttalanden.

#### Styrelsens ansvar

Det är styrelsen som har ansvaret för att årsredovisningen och koncernredovisningen upprättas och att de ger en rättvisande bild enligt årsredovisningslagen. Styrelsen ansvarar även för den interna kontroll som de bedömer är nödvändig för att upprätta en årsredovisning och koncernredovisning som inte innehåller några väsentliga felaktigheter, vare sig dessa beror på oegentligheter eller på misstag.

Vid upprättandet av årsredovisningen och koncernredovisningen ansvarar styrelsen för bedömningen av bolagets och koncernens förmåga att fortsätta verksamheten. De upplyser, när så är tillämpligt, om förhållanden som kan påverka förmågan att fortsätta verksamheten och att använda antagandet om fortsatt drift. Antagandet om fortsatt drift tillämpas dock inte om styrelsen avser att likvidera bolaget, upphöra med verksamheten eller inte har något realistiskt alternativ till att göra något av detta.

#### Revisorns ansvar

Våra mål är att uppnå en rimlig grad av säkerhet om huruvida årsredovisningen och koncernredovisningen som helhet inte innehåller några väsentliga felaktigheter, vare sig dessa beror på oegentligheter eller på misstag, och att lämna en revisionsberättelse som innehåller våra uttalanden. Rimlig säkerhet är en hög grad av säkerhet, men är ingen garanti för att en revision som utförs enligt ISA och god revisionssed i Sverige alltid kommer att upptäcka en väsentlig felaktighet om en sådan finns. Felaktigheter kan uppstå på grund av oegentligheter eller misstag och anses vara väsentliga om de enskilt eller tillsammans rimligen kan förväntas påverka de ekonomiska beslut som användare fattar med grund i årsredovisningen och koncernredovisningen.

Som del av en revision enligt ISA använder vi professionellt omdöme och har en professionellt skeptisk inställning under hela revisionen. Dessutom:

- identifierar och bedömer vi riskerna för väsentliga felaktigheter i årsredovisningen och koncernredovisningen, vare sig dessa beror på oegentligheter eller på misstag, utformar och utför granskningsåtgärder bland annat utifrån dessa risker och inhämtar revisionsbevis som är tillräckliga och ändamålsenliga för att utgöra en grund för våra uttalanden. Risken för att inte upptäcka en väsentlig felaktighet till följd av oegentligheter är högre än för en väsentlig felaktighet som beror på misstag, eftersom oegentligheter kan innefatta agerande i maskopi, förfalskning, avsiktliga utelämnanden, felaktig information eller åsidosättande av intern kontroll.
- skaffar vi oss en förståelse av den del av bolagets interna kontroll som har betydelse för vår revision för att utforma granskningsåtgärder som är lämpliga med hänsyn till omständigheterna, men inte för att uttala oss om effektiviteten i den interna kontrollen.
- utvärderar vi lämpligheten i de redovisningsprinciper som används och rimligheten i styrelsens uppskattningar i redovisningen och tillhörande upplysningar.
- drar vi en slutsats om lämpligheten i att styrelsen använder antagandet om fortsatt drift vid upprättandet av årsredovisningen och koncernredovisningen. Vi drar också en slutsats, med grund i de inhämtade revisionsbevisen, om huruvida det finns någon väsentlig osäkerhetsfaktor som avser sådana händelser eller förhållanden som kan leda till betydande tvivel om bolagets och koncernens förmåga att fortsätta verksamheten. Om vi drar slutsatsen att det finns en väsentlig osäkerhetsfaktor, måste vi i revisionsberättelsen fästa uppmärksamheten på upplysningarna i årsredovisningen och koncernredovisningen om den väsentliga osäkerhetsfaktorn eller, om sådana upplysningar är otillräckliga, modifiera uttalandet om årsredovisningen och koncernredovisningen. Våra slutsatser baseras på de revisionsbevis som inhämtas fram till datumet för revisionsberättelsen. Dock kan framtida händelser eller förhållanden göra att ett bolag och en koncern inte längre kan fortsätta verksamheten.
- utvärderar vi den övergripande presentationen, strukturen och innehållet i årsredovisningen och koncernredovisningen, däribland upplysningarna, och om årsredovisningen återger de underliggande transaktionerna och händelserna på ett sätt som ger en rättvisande bild.
- inhämtar vi tillräckliga och ändamålsenliga revisionsbevis avseende den finansiella informationen för enheterna eller affärsaktiviteterna inom koncernen för att göra ett uttalande avseende koncernredovisningen. Vi ansvarar för styrning, övervakning och utförande av koncernrevisionen. Vi är ensamt ansvarig för våra uttalanden.

Vi måste informera styrelsen om bland annat revisionens planerade omfattning och inriktning samt tidpunkten för den. Vi måste också informera om betydelsefulla iakttagelser under revisionen, däribland de eventuella betydande brister i den interna kontrollen som vi identifierat.

## Rapport om andra krav enligt lagar och andra författningar

### Uttalanden

Utöver vår revision av årsredovisningen och koncernredovisningen har vi även utfört en revision av styrelsens förvaltning för VOB & T Holding AB för räkenskapsåret 1 maj 2021 - 30 april 2022 samt av förslaget till dispositioner beträffande bolagets vinst eller förlust.

Vi tillstyrker att bolagsstämman disponerar vinsten enligt förslaget i förvaltningsberättelsen och beviljar styrelsens ledamot ansvarsfrihet för räkenskapsåret.

### Grund för uttalanden

Vi har utfört revisionen enligt god revisionssed i Sverige. Vårt ansvar enligt denna beskrivs närmare i avsnittet *Revisorns ansvar*. Vi är oberoende i förhållande till moderbolaget och koncernen enligt god revisionssed i Sverige och har i övrigt fullgjort vårt yrkesetiska ansvar enligt dessa krav.

Vi anser att de revisionsbevis vi har inhämtat är tillräckliga och ändamålsenliga som grund för våra uttalanden.

### Styrelsens ansvar

Det är styrelsen som har ansvaret för förslaget till dispositioner beträffande bolagets vinst eller förlust. Vid förslag till utdelning innefattar detta bland annat en bedömning av om utdelningen är försvarlig med hänsyn till de krav som bolagets och koncernens verksamhetsart, omfattning och risker ställer på storleken av moderbolagets och koncernens egna kapital, konsolideringsbehov, likviditet och ställning i övrigt.

Styrelsen ansvarar för bolagets organisation och förvaltningen av bolagets angelägenheter. Detta innefattar bland annat att fortlöpande bedöma bolagets och koncernens ekonomiska situation och att tillse att bolagets organisation är utformad så att bokföringen, medelsförvaltningen och bolagets ekonomiska angelägenheter i övrigt kontrolleras på ett betryggande sätt.

### Revisorns ansvar

Vårt mål beträffande revisionen av förvaltningen, och därmed vårt uttalande om ansvarsfrihet, är att inhämta revisionsbevis för att med en rimlig grad av säkerhet kunna bedöma om någon styrelseledamot i något väsentligt avseende:

- företagit någon åtgärd eller gjort sig skyldig till någon försummelse som kan föranleda ersättningsskyldighet mot bolaget, eller
- på något annat sätt handlat i strid med aktiebolagslagen, årsredovisningslagen eller bolagsordningen.

Vårt mål beträffande revisionen av förslaget till dispositioner av bolagets vinst eller förlust, och därmed vårt uttalande om detta, är att med rimlig grad av säkerhet bedöma om förslaget är förenligt med aktiebolagslagen.

Rimlig säkerhet är en hög grad av säkerhet, men ingen garanti för att en revision som utförs enligt god revisionssed i Sverige alltid kommer att upptäcka åtgärder eller försummelser som kan föranleda ersättningsskyldighet mot bolaget, eller att ett förslag till dispositioner av bolagets vinst eller förlust inte är förenligt med aktiebolagslagen.

Som en del av en revision enligt god revisionssed i Sverige använder vi professionellt omdöme och har en professionellt skeptisk inställning under hela revisionen. Granskningen av

förvaltningen och förslaget till dispositioner av bolagets vinst eller förlust grundar sig främst på revisionen av räkenskaperna. Vilka tillkommande granskningsåtgärder som utförs baseras på vår professionella bedömning med utgångspunkt i risk och väsentlighet. Det innebär att vi fokuserar granskningen på sådana åtgärder, områden och förhållanden som är väsentliga för verksamheten och där avsteg och överträdelser skulle ha särskild betydelse för bolagets situation. Vi går igenom och prövar fattade beslut, beslutsunderlag, vidtagna åtgärder och andra förhållanden som är relevanta för vårt uttalande om ansvarsfrihet. Som underlag för vårt uttalande om styrelsens förslag till dispositioner beträffande bolagets vinst eller förlust har vi granskat styrelsens motiverade yttrande samt ett urval av underlagen för detta för att kunna bedöma om förslaget är förenligt med aktiebolagslagen.

Heisingborg, 2022-08-30

Mazars AB

Andreas Brodström  
Auktoriserad revisor

Fotokopians överensstämmelse  
med originalet intygas: