

Årsredovisning för
Vietnam Corner AB i likvidation

559151-2818

Räkenskapsåret
2023-01-01 - 2023-12-31

Å-20240704,202407050555

Förvaltningsberättelse

Likvidatorn för Vietnam Corner AB i likvidation, 559151-2818 får härmed avge årsredovisning för 2023.

Extra bolagsstämma beslutade 2023-12-04 att bolaget skulle träda i likvidation.

Bolagsverket har 2023-12-20 förordnat om likvidator.

Bolagsverket har 2024-01-08 utfärdat kallelse på okända borgenärer, vilket således löper ut 2024-07-08.

Bolagets verksamhet har lagts ner.

Bolaget omfattas vid likvidationens inträde av en betydande arbetsrättslig tvist anhänggjord vid domstol.

Det kan antecknas att denna i maj 2024 avgjorts och slutligt reglerats inom ramen för likvidationen.

Dispositioner beträffande vinst eller förlust


	<i>Belopp i kr</i>
Likvidatorn föreslår att till förfogande stående medel:	
balanserat resultat	1 072
årets resultat	1 147 217
Totalt	<u>1 148 289</u>
disponeras för	
balanseras i ny räkning	1 148 289
Summa	<u>1 148 289</u>

Vad beträffar företagets resultat och ställning i övrigt, hänvisas till efterföljande resultat- och balansräkningar med tillhörande bokslutskommentarer.

V.N. J


Resultaträkning

<i>Belopp i kr</i>	<i>Not</i>	<i>2023-01-01- 2023-12-31</i>	<i>2022-01-01- 2022-12-31</i>
Nettoomsättning		3 592 792	3 642 876
Övriga rörelseintäkter		1 576 175	427 165
		<u>5 168 967</u>	<u>4 070 041</u>
<i>Rörelsens kostnader</i>			
Råvaror och förnödenheter		-1 132 811	-1 141 823
Övriga externa kostnader		-1 318 296	-1 309 637
Personalkostnader		-1 172 281	-1 417 877
Av/nedskrivningar av materiella och immateriella anläggningstillgångar		-	-136 320
Rörelseresultat		<u>1 545 579</u>	<u>64 384</u>
<i>Resultat från finansiella poster</i>			
Ränteintäkter och liknande resultatposter		-	265
Räntekostnader och liknande resultatposter		-369 925	-11 994
Resultat efter finansiella poster		<u>1 175 654</u>	<u>52 655</u>
Resultat före skatt		<u>1 175 654</u>	<u>52 655</u>
Skatt på årets resultat		-8 444	-
Årets resultat		<u>1 147 217</u>	<u>52 655</u>

VSN. 

Balansräkning

<i>Belopp i kr</i>	<i>Not</i>	<i>2023-12-31</i>	<i>2022-12-31</i>
TILLGÅNGAR			
Anläggningstillgångar			
Materiella anläggningstillgångar			
Maskiner och andra tekniska anläggningar	-	-	20 599
Inventarier, verktyg och installationer	-	-	493 208
	-	-	<u>513 807</u>
Finansiella anläggningstillgångar			
Lån till aktieägare eller till aktieägare närstående	-	-	5 000
Andra långfristiga fordringar	-	-	283 476
	-	-	<u>288 476</u>
Summa anläggningstillgångar	-	-	<u>802 283</u>
Omsättningstillgångar			
Varulager mm			
Råvaror och förnödenheter	-	-	19 993
	-	-	<u>19 993</u>
Kortfristiga fordringar			
Övriga fordringar	8 408	8 408	98 649
Förutbetalda kostnader och upplupna intäkter	-	-	138 176
	8 408	8 408	<u>236 825</u>
Kassa och bank		1 563 725	260 144
Summa omsättningstillgångar		<u>1 572 133</u>	<u>516 962</u>
SUMMA TILLGÅNGAR		<u>1 572 133</u>	<u>1 319 245</u>

V.N. 

Balansräkning

<i>Belopp i kr</i>	<i>Not</i>	<i>2023-12-31</i>	<i>2022-12-31</i>
EGET KAPITAL OCH SKULDER			
<i>Eget kapital</i>	1		
<i>Bundet eget kapital</i>			
Aktiekapital (500 aktier)		50 000	50 000
		<u>50 000</u>	<u>50 000</u>
<i>Fritt eget kapital</i>			
Balanserad vinst eller förlust		1 072	-51 583
Årets resultat		1 147 217	52 655
		<u>1 148 289</u>	<u>1 072</u>
Summa eget kapital		<u>1 198 289</u>	<u>51 072</u>
<i>Långfristiga skulder</i>			
Övriga skulder till kreditinstitut		-	40 741
Övriga långfristiga skulder		25 011	551 122
		<u>25 011</u>	<u>591 863</u>
<i>Kortfristiga skulder</i>			
Leverantörsskulder		48 475	-
Skatteskulder		8 444	9 314
Övriga skulder		48 331	41 404
Upplupna kostnader och förutbetalda intäkter		243 583	625 592
		<u>348 833</u>	<u>676 310</u>
SUMMA EGET KAPITAL OCH SKULDER		<u>1 572 133</u>	<u>1 319 245</u>


Ställda säkerheter och ansvarsförbindelser

Ställda säkerheter

	<i>2023-12-31</i>	<i>2022-12-31</i>
<i>Ställda panter och säkerheter</i>	<i>Inga</i>	<i>Inga</i>
<i>Övriga ställda panter och säkerheter</i>	<i>Inga</i>	<i>Inga</i>

Ansvarsförbindelser

<i>Ansvarsförbindelser</i>	<i>Inga</i>	<i>Inga</i>
----------------------------	-------------	-------------

V.N. 

Redovisningsprinciper och bokslutskommentarer

Belopp i kr om inget annat anges

Allmänna redovisningsprinciper

Årsredovisningen har upprättats i enlighet med Årsredovisningslagen och Bokföringsnämndens allmänna råd.

Värderingsprinciper m m

Tillgångar, avsättningar och skulder har värderats till anskaffningsvärden om inget annat anges nedan.

Årsredovisning 2024-07-04; 202407030353

V.N. OK

Noter

Not 1 Eget kapital

	<i>Aktie- kapital</i>	<i>Reserv- fond</i>	<i>Fritt eget kapital</i>
Vid årets början	50 000	-	-1 150 371
Aktieägartillskott, erhållna <i>Disposition enl årsstämmobeslut</i>			1 151 443
Årets resultat			1 147 218
Vid årets slut	50 000	-	1 148 290

Villkorlig återbetalningsskyldighet för aktieägartillskott uppgick till 1 151 443 kr (- kr).

V.N. O


Underskrifter

Jönköping 2024-06-28



Daniel Darelli
Likvidator

Denna årsredovisning tillstyrks av fd styrelseledamot som därvid suttit ansvarig i lejonparten av räkenskapsåret.
(2023-01-01-2023-12-20)



Vy Ngheim

ÅK-20240704,2024070505360

Fastställelseintyg

Undertecknad Likvidator intygar härmed dels att denna kopia av årsredovisningen överensstämmer med originalet, dels att resultat- och balansräkningen fastställts på årsstämma 2024-06-30. Stämman beslöt också att godkänna likvidatorns förslag till resultatdisposition.

Jönköping 2024-06-30


Daniel Darelli
Likvidator