

Årsredovisning

för

Top Shelf AB

556824-9840

Räkenskapsåret


2023

Fastställelseintyg

Undertecknad styrelseledamot i Top Shelf AB intygar, dels att denna kopia av årsredovisningen stämmer överens med originalet, dels att resultaträkningen och balansräkningen i årsredovisningen har fastställts på årsstämma den 19 mars 2024. Årsstämman beslutade att godkänna styrelsens förslag till resultatdisposition.

Jag intygar också att övriga bifogade handlingar stämmer överens med originalen.

Sköndal den 3 april 2024



Magnus Almeby

A.M.A

Styrelsen för Top Shelf AB avger följande årsredovisning för räkenskapsåret 2023.

Årsredovisningen är upprättad i svenska kronor, SEK. Om inte annat särskilt anges, redovisas alla belopp i hela kronor (kr). Uppgifter inom parentes avser föregående år.

Förvaltningsberättelse

Verksamheten

Allmänt om verksamheten

Företagets verksamhet omfattar konsulttjänster inom IT.

Företaget har sitt säte i Stockholm.

Flerårsöversikt (Tkr)	2023	2022	2021	2020
Nettoomsättning	1 735	2 057	1 778	2 073
Resultat efter finansiella poster	521	485	215	640
Soliditet (%)	80	74	72	72

Förändringar i eget kapital

	Aktie- kapital	Balanserat resultat	Årets resultat	Totalt
Belopp vid årets ingång	50 000	280 581	377 567	708 148
Disposition enligt beslut av årsstämman:		377 567	-377 567	0
Utdelning		-300 000		-300 000
Årets resultat			410 940	410 940
Belopp vid årets utgång	50 000	358 148	410 940	819 088

MA A.M.A

Resultatdisposition

Styrelsen föreslår att till förfogande stående vinstmedel (kronor):

balanserad vinst	358 148
årets vinst	410 940
	769 088
disponeras så att	
till aktieägare utdelas (300 kronor per aktie)	300 000
i ny räkning överföres	469 088
	769 088

Styrelsen föreslås bemyndigas att besluta om tidpunkt då utdelningen skall betalas.

Styrelsen anser att förslaget är förenligt med försiktighetsregeln i 17 kap. 3 § aktiebolagslagen enligt följande redogörelse: Styrelsens uppfattning är att vinstutdelningen är försvarlig med hänsyn till de krav verksamhetens art, omfattning och risk ställer på storleken på det egna kapitalet, bolagets konsolideringsbehov, likviditet och ställning i övrigt.

Företagets resultat och ställning i övrigt framgår av efterföljande resultat- och balansräkning med noter.

MA A-M A

2024050210519

Resultaträkning

	Not	2023-01-01 -2023-12-31	2022-01-01 -2022-12-31
Rörelseintäkter			
Nettoomsättning		1 734 877	2 057 291
Övriga rörelseintäkter		0	74 510
Summa rörelseintäkter		1 734 877	2 131 801
Rörelsekostnader			
Övriga externa kostnader		-122 332	-67 290
Personalkostnader	2	-1 100 053	-1 579 367
Summa rörelsekostnader		-1 222 385	-1 646 657
Rörelseresultat		512 492	485 144
Finansiella poster			
Ränteintäkter och liknande resultatposter		8 097	8
Räntekostnader och liknande resultatposter		237	-498
Summa finansiella poster		8 334	-490
Resultat efter finansiella poster		520 826	484 654
Resultat före skatt		520 826	484 654
Skatter			
Skatt på årets resultat		-109 886	-107 087
Årets resultat		410 940	377 567

2024050210520

MA A.M.A

Balansräkning

Not

2023-12-31

2022-12-31

TILLGÅNGAR

Anläggningstillgångar

Materiella anläggningstillgångar

Inventarier, verktyg och installationer

3

0

0

Övriga materiella anläggningstillgångar

4

7 616

7 616

Summa materiella anläggningstillgångar

7 616

7 616

Finansiella anläggningstillgångar

Andelar i intresseföretag

5

0

30 000

Summa finansiella anläggningstillgångar

0

30 000

Summa anläggningstillgångar

7 616

37 616

Omsättningstillgångar

Kortfristiga fordringar

Övriga fordringar

201 881

103 276

Summa kortfristiga fordringar

201 881

103 276

Kortfristiga placeringar

Övriga kortfristiga placeringar

200 000

200 000

Summa kortfristiga placeringar

200 000

200 000

Kassa och bank

Kassa och Bank

774 846

785 921

Summa kassa och bank

774 846

785 921

Summa omsättningstillgångar

1 176 727

1 089 197

SUMMA TILLGÅNGAR

1 184 343

1 126 813

2024050210521

MA A.M.A

Balansräkning

Not

2023-12-31

2022-12-31

EGET KAPITAL OCH SKULDER

Eget kapital

Bundet eget kapital

Aktiekapital

50 000

50 000

Summa bundet eget kapital

50 000

50 000

Fritt eget kapital

Balanserat resultat

358 148

280 581

Årets resultat

410 940

377 567

Summa fritt eget kapital

769 088

658 148

Summa eget kapital

819 088

708 148

Obeskattade reserver

Periodiseringsfonder

155 000

155 000

Summa obeskattade reserver

155 000

155 000

Kortfristiga skulder

Övriga skulder

101 483

110 578

Upplupna kostnader och förutbetalda intäkter

108 772

153 087

Summa kortfristiga skulder

210 255

263 665

SUMMA EGET KAPITAL OCH SKULDER

1 184 343

1 126 813

2024050210522

MA A.M.A

Noter

Not 1 Redovisningsprinciper

Allmänna upplysningar

Årsredovisningen är upprättad i enlighet med årsredovisningslagen och Bokföringsnämndens allmänna råd (BFNAR 2016:10) om årsredovisning i mindre företag.

Avskrivning

Tillämpade avskrivningstider:

Inventarier, verktyg och installationer 5

Not 2 Medelantalet anställda

	2023	2022
Medelantalet anställda	1	2

Not 3 Inventarier, verktyg och installationer

	2023-12-31	2022-12-31
Ingående anskaffningsvärden	32 595	241 930
Inköp		-209 335
Utgående ackumulerade anskaffningsvärden	32 595	32 595
Ingående avskrivningar	-32 595	-82 440
Försäljningar/utrangeringar		49 845
Utgående ackumulerade avskrivningar	-32 595	-32 595
Utgående redovisat värde	0	0

Not 4 Övriga materiella anläggningstillgångar


	2023-12-31	2022-12-31
Ingående anskaffningsvärden	7 616	7 616
Utgående ackumulerade anskaffningsvärden	7 616	7 616
Utgående redovisat värde	7 616	7 616

MAA A.MA

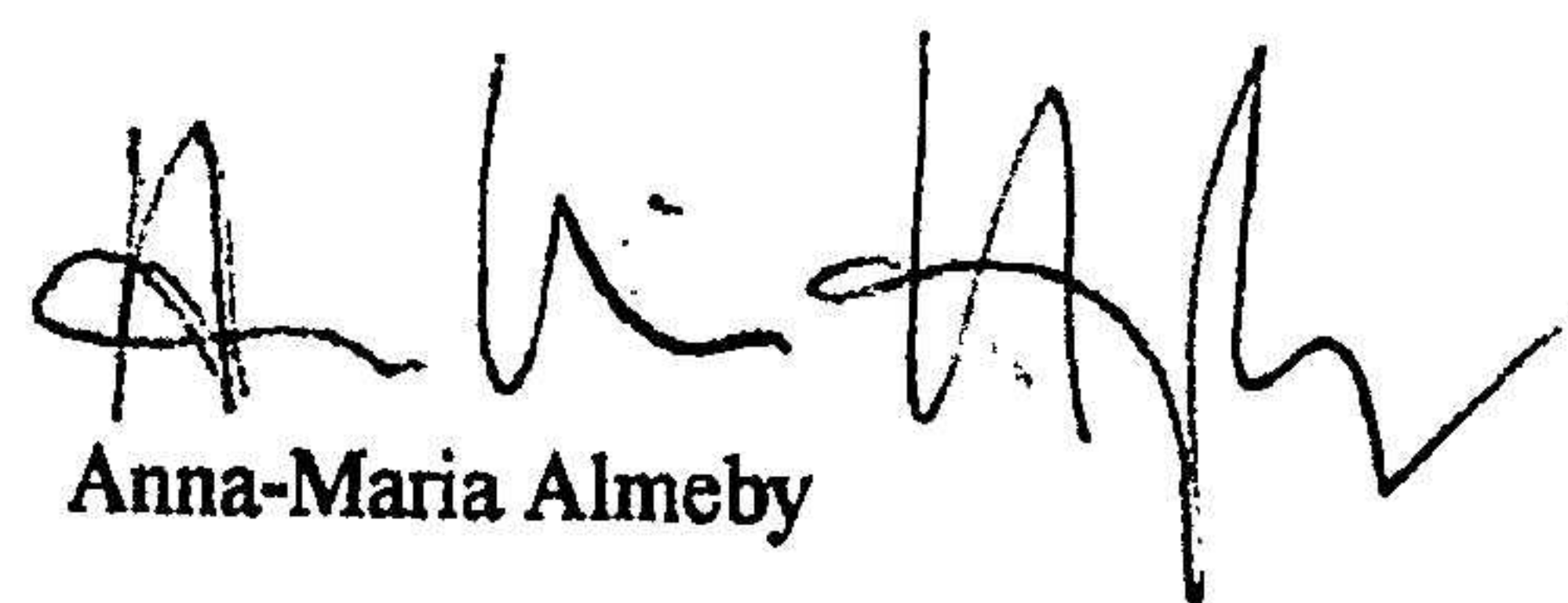
Not 5 Andelar i intresseföretag och gemensamt styrda företag

	2023-12-31	2022-12-31
Ingående anskaffningsvärden	30 000	30 000
Försäljningar	-30 000	
Utgående ackumulerade anskaffningsvärden	0	30 000
Utgående redovisat värde	0	30 000

Skönad den 7 mars 2024



Magnus Almeby
Verkställande direktör



Anna-Maria Almeby