

Årsredovisning

Sveriges StudentConsulting AB

Org.nr 556556-1445

Räkenskapsår 2022-01-01 - 2022-12-31


Fastställelseintyg

Undertecknad styrelseledamot intygar att resultaträkningen och balansräkningen i årsredovisningen har fastställts på årsstämman den 30 juni 2023.

Årsstämman beslöt att godkänna styrelsens förslag till resultatdisposition.

Jag intygar också att innehållet i årsredovisningen och revisionsberättelsen stämmer överens med originalen.

Stockholm den 30 juni 2023



Kristoffer Göthberg

Arsredovisning

för räkenskapsåret 2022-01-01 - 2022-12-31

Styrelsen och verkställande direktören för Sveriges StudentConsulting AB avger härmed följande årsredovisning.

Innehåll	Sida
Förvaltningsberättelse	2
Resultaträkning	3
Balansräkning	4
Tilläggsupplysningar	
Redovisningsprinciper m.m.	6
Noter	7

Styrelsens säte: Luleå

Företagets redovisningsvaluta: Svenska kronor (SEK).

Alla belopp redovisas, om inte annat anges, kronor (kr).

Förvaltningsberättelse

Information om verksamheten

Sveriges StudentConsulting AB ingår i koncernen StudenConsulting Sweden AB (publ) org.nr 556674-7449 med säte i Luleå. Bolaget bedriver sedan 2006 ingen verksamhet.

Väsentliga händelser under räkenskapsåret

Bolaget har varit helt vilande under räkenskapsåret 2022.

Ägarförhållanden

Bolaget är ett helägt dotterbolag till StudentConsulting Sweden AB (publ), org.nr. 556674-7449 med säte i Luleå.

Flerårsöversikt*	2022	2021	2020	2019	2018
Resultat efter finansiella poster (tkr)	0	0	0	0	0
Balansomslutning (tkr)	627	613	601	588	575
Soliditet (%)	33%	34%	34%	35%	36%

Förändring av eget kapital

	Aktie- kapital	Reserv- fond	Balanserat resultat	Årets resultat	Totalt
Ingående balans 2022-01-01	100 000	20 000	86 152	0	206 152
Överföring resultat föregående år	0	0	0	0	0
Årets resultat	0	0	0	67	67
Utgående balans 2022-12-31	100 000	20 000	86 152	67	206 219

Förslag till resultatdisposition

Styrelsen föreslår att till förfogande stående medel

Balanserat resultat	86 152
Årets resultat	67
	86 219
disponeras så att	
i ny räkning överföres	86 219
	86 219

Resultaträkning

	Not	2022-01-01 -2022-12-31	2021-01-01 -2021-12-31
Rörelsens kostnader			
Personalkostnader	1	0	0
Rörelseresultat		0	0
Resultat från finansiella poster			
Övriga ränteintäkter och liknande resultatposter		67	0
Resultat efter finansiella poster		67	0
Resultat före skatt		67	0
Skatt på årets resultat	2	0	0
Årets resultat		67	0

2023070638170

Balansräkning

	Not	2022-12-31	2021-12-31
TILLGÅNGAR			
Anläggningstillgångar			
Finansiella anläggningstillgångar			
Andelar i koncernföretag	3,4	550 000	550 000
		550 000	550 000
Summa anläggningstillgångar		550 000	550 000
Omsättningstillgångar			
Kortfristiga fordringar			
Aktuell skattefordran		10 776	10 776
Övriga fordringar		65 849	52 990
		76 625	63 766
SUMMA TILLGÅNGAR		626 625	613 766

2023070638171

Balansräkning

	Not	2022-12-31	2021-12-31
EGET KAPITAL OCH SKULDER			
<i>Eget kapital</i>			
<i>Bundet eget kapital</i>			
Aktiekapital		100 000	100 000
Reservfond		20 000	20 000
		120 000	120 000
<i>Fritt eget kapital</i>			
Balanserat resultat		86 152	86 152
Årets resultat		67	0
		86 219	86 152
Summa eget kapital		206 219	206 152
<i>Kortfristiga skulder</i>			
Skulder till moderföretag		204 000	204 000
Skulder till koncernföretag		215 406	202 614
Övriga skulder		1 000	1 000
		420 406	407 614
SUMMA EGET KAPITAL OCH SKULDER		626 625	613 766

2023070638172

Tilläggsupplysningar

Redovisningsprinciper m.m.

Allmänna redovisningsprinciper

Årsredovisningen har upprättats enligt årsredovisningslagen (1995:1554) och BFNAR 2012:1 Årsredovisning och koncernredovisning (K3).

Redovisning av koncernbidrag

Koncernbidrag redovisas direkt över resultaträkningen som en bokslutsdisposition.

Bedömningar och uppskattningar

Det finns det inga poster som är föremål för bedömningar eller uppskattningar.

Intäktsredovisning

Inkomsten redovisas till verkligt värde av vad företaget fått eller kommer att få. Det innebär att företaget redovisar inkomsten till nominellt värde (fakturabelopp) om företaget får ersättning i likvida medel direkt vid leveransen. Avdrag görs för lämnade rabatter.

Skatt

Skatt på årets resultat i resultaträkningen består av aktuell skatt. Aktuell skatt är inkomstskatt för innevarande räkenskapsår som avser årets skattepliktiga resultat.

Fordringar, skulder och avsättningar

Om inget annat anges ovan värderas kortfristiga fordringar till det lägsta av dess anskaffningsvärde och det belopp varmed de beräknas bli reglerade. Långfristiga fordringar och långfristiga skulder värderas efter det första värderingstillfället till upplupet anskaffningsvärde. Övriga skulder och avsättningar värderas till de belopp varmed de beräknas bli reglerade. Övriga tillgångar redovisas till anskaffningsvärde om inget annat anges ovan.

Koncerntillhörighet

Närmast överordnade moderföretag som upprättar koncernredovisning i vilken företaget ingår är StudentConsulting Sweden AB (publ) (org.nr. 556674-7449) med säte i Luleå. Moderföretag för hela koncernen är StudentConsulting Invest AB (org.nr. 556725-6820) med säte i Luleå.

Företaget är ett moderföretag men upprättar ingen koncernredovisning med hänvisning till undantagsregeln i årsredovisningslagen 7 kap. 2 §.

Anläggningstillgångar

Finansiella anläggningstillgångar redovisas till anskaffningsvärde.

Noter

Not 1 Anställda och personalkostnader

Bolaget har inte haft några anställda under räkenskapsåret eller föregående år och några löner har ej utbetalats.

Not 2 Skatt på årets resultat

	2022	2021
Aktuell skatt	0	0
Summa redovisad skatt	0	0
Genomsnittlig effektiv skattesats	-	-
Avstämning av effektiv skattesats		
Redovisat resultat före skatt	67	0
Skatt på redovisat resultat enligt gällande skattesats (22 %):	15	0
Skatteeffekt av:		
Övriga ej avdragsgilla kostnader	0	0
Ej skattepliktiga intäkter	-15	0
Redovisad skatt	0	0
Effektiv skattesats	-	-

Not 3 Andelar i koncernföretag

	2022-12-31	2021-12-31
Ingående anskaffningsvärden	550 000	550 000
Utgående ackumulerade anskaffningsvärden	550 000	550 000
Utgående redovisat värde	550 000	550 000

Not 4 Specifikation av andelar i koncernföretag

Namn	Kapitalandel	Rösträttsandel	Antal andelar	Bokfört värde
Star Systems Sweden AB	100%	100%	1 000	550 000
				550 000
	Org.nr.	Säte	Eget kapital	Årets resultat
Star Systems Sweden AB	556632-9511	Luleå	487 676	3 981

Not 5 Händelser efter balansdagen

Inga särskilda händelser har ägt rum efter balansdagen.

Sveriges StudentConsulting AB
556556-1445

Nyckeltalsdefinitioner

Justerat eget kapital

Eget kapital med tillägg för obeskattade reserver som reducerats med uppskjuten skatt.

Soliditet

Justerat eget kapital i procent av balansomslutning

Luleå, den dag som framgår av vår elektroniska underskrift

Tobias Lindfors
Verkställande direktör

Kristoffer Göthberg
Ledamot

Vår revisionsberättelse har lämnats den dag som framgår av vår elektroniska underskrift

Öhrlings PricewaterhouseCoopers AB

Magnus Lagerberg
Auktoriserad revisor


UNDERSKRIFTSSIDA

Detta dokument har undertecknats med elektroniska underskrifter:

NAMN: Bo Kristoffer Göthberg
TITEL, ORGANISATION: CFO, StudentConsulting
DATUM & TID: 2023-06-29 09:30:14 +02:00
IDENTIFIKATIONSTYP: Svensk e-legitimation
IDENTIFIKATIONS-ID: _08cd3632185a10d2a72211ca48474aa9b3



NAMN: TOBIAS LINDFORS
TITEL, ORGANISATION: VD, StudentConsulting
DATUM & TID: 2023-06-29 14:03:45 +02:00
IDENTIFIKATIONSTYP: Svensk e-legitimation
IDENTIFIKATIONS-ID: _08942b3741d002f67d3e464675dbe7ff7b



NAMN: MAGNUS LAGERBERG
TITEL, ORGANISATION: Auktoriserad revisor, PwC
DATUM & TID: 2023-06-30 13:03:04 +02:00
IDENTIFIKATIONSTYP: Svensk e-legitimation
IDENTIFIKATIONS-ID: _0641400a46d43d910385b96bf649d9e745



Certifierad av Comfact Signature
Accepterad av alla undertecknare
2023-06-30 13:03:09 +02:00
Ref: 1646508
www.comfact.se



[Validera dokumentet](#) | [Användarvillkor](#)

Revisionsberättelse

Till bolagsstämman i Sveriges Studentconsulting AB, org.nr 556556-1445

Rapport om årsredovisningen

Uttalanden

Vi har utfört en revision av årsredovisningen för Sveriges Studentconsulting AB för år 2022.

Enligt vår uppfattning har årsredovisningen upprättats i enlighet med årsredovisningslagen och ger en i alla väsentliga avseenden rättvisande bild av Sveriges Studentconsulting ABs finansiella ställning per den 31 december 2022 och av dess finansiella resultat för året enligt årsredovisningslagen. Förvaltningsberättelsen är förenlig med årsredovisningens övriga delar.

Vi tillstyrker därför att bolagsstämman fastställer resultaträkningen och balansräkningen för Sveriges Studentconsulting AB.

Grund för uttalanden

Vi har utfört revisionen enligt International Standards on Auditing (ISA) och god revisionssed i Sverige. Vårt ansvar enligt dessa standarder beskrivs närmare i avsnittet Revisorns ansvar. Vi är oberoende i förhållande till Sveriges Studentconsulting AB enligt god revisorssed i Sverige och har i övrigt fullgjort vårt yrkesetiska ansvar enligt dessa krav.

Vi anser att de revisionsbevis vi har inhämtat är tillräckliga och ändamålsenliga som grund för våra uttalanden.

Styrelsens ansvar

Det är styrelsen som har ansvaret för att årsredovisningen upprättas och att den ger en rättvisande bild enligt årsredovisningslagen. Styrelsen ansvarar även för den interna kontroll som de bedömer är nödvändig för att upprätta en årsredovisning som inte innehåller några väsentliga felaktigheter, vare sig dessa beror på oegentligheter eller misstag.

Vid upprättandet av årsredovisningen ansvarar styrelsen för bedömningen av bolagets förmåga att fortsätta verksamheten. De upplyser, när så är tillämpligt, om förhållanden som kan påverka förmågan att fortsätta verksamheten och att använda antagandet om fortsatt drift. Antagandet om fortsatt drift tillämpas dock inte om styrelsen avser att likvidera bolaget, upphöra med verksamheten eller inte har något realistiskt alternativ till att göra något av detta.

Revisorns ansvar

Våra mål är att uppnå en rimlig grad av säkerhet om huruvida årsredovisningen som helhet inte innehåller några väsentliga felaktigheter, vare sig dessa beror på oegentligheter eller misstag, och att lämna en revisionsberättelse som innehåller våra uttalanden. Rimlig säkerhet är en hög grad av säkerhet, men är ingen garanti för att en revision som utförs enligt ISA och god revisionsmed i Sverige alltid kommer att upptäcka en väsentlig felaktighet om en sådan finns. Felaktigheter kan uppstå på grund av oegentligheter eller misstag och anses vara väsentliga om de enskilt eller tillsammans rimligen kan förväntas påverka de ekonomiska beslut som användare fattar med grund i årsredovisningen.

En ytterligare beskrivning av vårt ansvar för revisionen av årsredovisningen finns på Revisorsinspektionens webbplats: www.revisorsinspektionen.se/revisornsansvar. Denna beskrivning är en del av revisionsberättelsen.

Rapport om andra krav enligt lagar och andra författningar

Uttalanden

Utöver vår revision av årsredovisningen har vi även utfört en revision av styrelsens förvaltning för Sveriges Studentconsulting AB för år 2022 samt av förslaget till dispositioner beträffande bolagets vinst eller förlust.

Vi tillstyrker att bolagsstämman disponerar vinsten enligt förslaget i förvaltningsberättelsen och beviljar styrelsens ledamöter ansvarsfrihet för räkenskapsåret.

Grund för uttalanden

Vi har utfört revisionen enligt god revisions sed i Sverige. Vårt ansvar enligt denna beskrivs närmare i avsnittet Revisorns ansvar. Vi är oberoende i förhållande till Sveriges Studentconsulting AB enligt god revisors sed i Sverige och har i övrigt fullgjort vårt yrkesetiska ansvar enligt dessa krav.

Vi anser att de revisionsbevis vi har inhämtat är tillräckliga och ändamålsenliga som grund för våra uttalanden.

Styrelsens ansvar

Det är styrelsen som har ansvaret för förslaget till dispositioner beträffande bolagets vinst eller förlust. Vid förslag till utdelning innefattar detta bland annat en bedömning av om utdelningen är försvarlig med hänsyn till de krav som bolagets verksamhetsart, omfattning och risker ställer på storleken av bolagets egna kapital, konsolideringsbehov, likviditet och ställning i övrigt.

Styrelsen ansvarar för bolagets organisation och förvaltningen av bolagets angelägenheter. Detta innefattar bland annat att fortlöpande bedöma bolagets ekonomiska situation, och att tillse att bolagets organisation är utformad så att bokföringen, medelsförvaltningen och bolagets ekonomiska angelägenheter i övrigt kontrolleras på ett betryggande sätt.

Revisorns ansvar

Vårt mål beträffande revisionen av förvaltningen, och därmed vårt uttalande om ansvarsfrihet, är att inhämta revisionsbevis för att med en rimlig grad av säkerhet kunna bedöma om någon styrelseledamot i något väsentligt avseende:

- företagit någon åtgärd eller gjort sig skyldig till någon försummelse som kan föranleda ersättningsskyldighet mot bolaget, eller
- på något annat sätt handlat i strid med aktiebolagslagen, årsredovisningslagen eller bolagsordningen.

Vårt mål beträffande revisionen av förslaget till dispositioner av bolagets vinst eller förlust, och därmed vårt uttalande om detta, är att med rimlig grad av säkerhet bedöma om förslaget är förenligt med aktiebolagslagen.

Rimlig säkerhet är en hög grad av säkerhet, men ingen garanti för att en revision som utförs enligt god revisions sed i Sverige alltid kommer att upptäcka åtgärder eller försummelser som kan föranleda ersättningsskyldighet mot bolaget, eller att ett förslag till dispositioner av bolagets vinst eller förlust inte är förenligt med aktiebolagslagen.

En ytterligare beskrivning av vårt ansvar för revisionen av förvaltningen finns på Revisorsinspektionens webbplats: www.revisorsinspektionen.se/revisornsansvar. Denna beskrivning är en del av revisionsberättelsen.

Stockholm den dag som framgår av vår elektroniska signatur

Öhrlings PricewaterhouseCoopers AB

Magnus Lagerberg
Auktoriserad revisor

Deltagare

ÖHRLINGS PRICEWATERHOUSECOOPERS AB 556029-6740 Sverige

Signerat med Svenskt BankID

2023-06-30 10:53:21 UTC

Namn returnerat från Svenskt BankID: MAGNUS LAGERBERG

Datum

Magnus Lagerberg
Auktoriserad revisor

Leveranskanal: E-post

2023070638179

Årsredovisning och koncernredovisning

för räkenskapsåret 2022-01-01 - 2022-12-31

Styrelsen och verkställande direktören för StudentConsulting Sweden AB (publ) avger härmed följande årsredovisning och koncernredovisning.

Innehåll	Sida
Förvaltningsberättelse	2
Koncernen	
Resultaträkning	5
Balansräkning	6
Kassaflödesanalys	8
Moderföretaget	
Resultaträkning	9
Balansräkning	10
Kassaflödesanalys	12
Noter	13

Styrelsens säte: Luleå

Företagets redovisningsvaluta: Svenska kronor (SEK).

Alla belopp redovisas, om inte annat anges, i tusentals kronor (tkr).

Förvaltningsberättelse

Information om verksamheten

Koncernen är ett av Nordens största rekryterings- och bemanningsföretag, specialiserade på studenter, akademiker och yrkesutbildade.

Koncernen är verksam i Sverige, Norge och Danmark och har verksamhet på 206 uppdragsorter.

Moderbolaget StudentConsulting Sweden AB (publ) är koncernens största bolag och är verksamt i Sverige. Moderbolaget följer samma utveckling som koncernen. Omsättningen 2022 uppgår till 1 007 MSEK.

StudentConsulting i Norge startades 2007. StudentConsulting har gått från en omsättning i Norge på 29 MSEK under 2007 till 320 MSEK under 2022.

Den danska verksamheten startades 2008. Under år 2022 omsatte bolaget 63 MSEK.

Väsentliga händelser under räkenskapsåret

Koncernen har under året fortsatt att framgångsrikt teckna rikstäckande ramavtal med stora bemanningsinköpare i Sverige, Norge och Danmark vilket skapat goda förutsättningar att fortsätta den kraftiga tillväxt som bolaget haft de senaste åren.

Under hösten 2015-2021 och nu även under 2022 gjordes Nöjd Kund Index (NKI) årliga undersökning, en imagemätning kallad "svenska näringslivets beslutsfattare" genomförd av Evimetrix. StudentConsulting placerade sig på första plats under alla dessa år vilket innebär att vi enligt undersökningen har branschens nöjdaste kunder.

Förväntad framtida utveckling samt risker och osäkerhetsfaktorer

Koncernledningen uppskattar att den nordiska marknaden för bemanningstjänster i synnerhet inom segmentet studenter och unga människor förväntas fortsätta växa.

I en omvärld som karaktäriseras av allt större osäkerhet och konjunktursvängningar kan vi lösa våra kunders problem genom att erbjuda flexibel bemanning.

Nischen uthyrning och rekrytering av unga klarar detta dragspel på bästa sätt för våra kunder och gör ett långsiktigt samarbete med StudentConsulting framgångsrikt oavsett konjunktur. Vi är därför ett bra komplement till våra kunders ordinarie personal oavsett konjunktur. Vi har dessutom branschens ledande bemannings-/vikarie- och matchningssystem. Kunderna får en optimal bemanning och får samtidigt tillgång till framtidens personal.

Den flexibilitet som StudentConsulting erbjuder skapar en win-win situation för både våra kunder och konsulter. Konsulten får möjlighet att jobba inom flera olika jobb redan under studietiden medan kunden kan lösa problemet med varierande personalbehov över tid.

Risker och osäkerhetsfaktorer

Koncernen har en viss valutarisk som uppstår vid koncernintern finansiering samt vid omräkning av utländska dotterbolags balans- och resultaträkningar i svenska kronor. Aktuella valutor i år har varit norska och danska kronor.

Miljöpåverkan

Koncernen är miljö- och kvalitetscertifierade enligt ISO 9001 och 14001.

Hållbarhetsrapport

I enlighet med ÅRL 6 kap 11§ har StudentConsulting valt att upprätta den lagstadgade hållbarhetsrapporten som en från årsredovisningen avskild rapport. Hållbarhetsrapporten har överlämnats till revisorn samtidigt som årsredovisningen. Hållbarhetsrapporten finns tillgänglig på www.studentconsulting.com

Ägarförhållanden

Bolaget ägs till 100 procent av StudentConsulting Holding AB (org.nr 556723-4314) med säte i Luleå.

Flerårsöversikt koncernen	2022	2021	2020	2019
Nettoomsättning (tkr)	1 392 009	1 190 101	911 714	892 746
Resultat efter finansiella poster (tkr)	61 513	62 559	27 587	16 765
Rörelsemarginal (%)	4%	5%	3%	2%
Avkastning på eget kapital (%)	57%	61%	63%	35%
Balansomslutning (tkr)	527 169	470 654	390 972	285 960
Soliditet (%)	21%	23%	14%	17%
Medelantal anställda	2 529	2 162	1 775	1 714

Flerårsöversikt Moderföretaget	2022	2021	2020	2019
Nettoomsättning (tkr)	1 006 529	820 887	612 777	586 728
Resultat efter finansiella poster (tkr)	57 405	58 396	17 119	11 306
Rörelsemarginal (%)	6%	7%	3%	2%
Avkastning på eget kapital (%)	82%	80%	103%	44%
Balansomslutning (tkr)	380 285	336 103	249 616	211 144
Soliditet (%)	19%	20%	9%	12%
Medelantal anställda	578	395	272	214

Förändring av eget kapital

Koncernen

	Aktiekapital	Balanserat resultat	Årets resultat	Totalt
Ingående balans 2022-01-01	500	55 351	49 303	105 154
Överföring resultat föregående år	0	49 303	-49 303	0
Lämnad utdelning	0	-41 553		-41 553
Omräkningsdifferenser	0	522		522
Årets resultat	0	0	48 091	48 091
Utgående balans 2022-12-31	500	63 623	48 091	112 214

Moderföretaget

	Aktie- kapital	Balanserat resultat	Årets resultat	Totalt
Ingående balans 2022-01-01	500	22 852	45 691	69 043
Överföring resultat föregående år	0	45 691	-45 691	0
Lämnad utdelning	0	-41 553	0	-41 553
Årets resultat	0	0	45 233	45 233
Utgående balans 2022-12-31	500	26 990	45 233	72 723

StudentConsulting Sweden AB (publ)
556674-7449

2023092204062

Förslag till resultatdisposition

Styrelsen föreslår att till förfogande stående vinstmedel (kronor)

Balanserat resultat	26 990 661
Årets resultat	45 232 629
	72 223 290
disponeras så att	
till aktieägare utdelas	41 553 147
i ny räkning överföres	30 670 143
	72 223 290

Koncernens resultaträkning

	Not	2022-01-01 -2022-12-31	2021-01-01 -2021-12-31
Nettoomsättning	2	1 392 009	1 190 101
Aktiverat arbete för egen räkning		8 063	8 459
Övriga rörelseintäkter		1 595	5 818
		1 401 667	1 204 378
Rörelsens kostnader			
Övriga externa kostnader	3, 4	-68 692	-60 289
Personalkostnader	5	-1 257 801	-1 072 505
Avskrivningar och nedskrivningar av materiella och immateriella anläggningstillgångar	11, 12	-12 059	-7 670
Övriga rörelsekostnader		-67	-7
		-1 338 619	-1 140 471
Rörelseresultat		63 048	63 907
Resultat från finansiella poster			
Övriga ränteintäkter och liknande resultatposter	7	1 255	419
Räntekostnader och liknande resultatposter	8	-2 790	-1 766
		-1 535	-1 347
Resultat efter finansiella poster		61 513	62 560
Bokslutsdispositioner	9	-383	-817
Resultat före skatt		61 130	61 743
Skatt på årets resultat	10	-13 039	-12 440
Årets resultat		48 091	49 303

Koncernens balansräkning

	Not	2022-12-31	2021-12-31
TILLGÅNGAR			
Anläggningstillgångar			
Immateriella anläggningstillgångar			
Balanserade utgifter för programutveckling	11	28 760	28 849
		28 760	28 849
Materiella anläggningstillgångar			
Inventarier, verktyg och installationer	12, 13	6 744	4 984
		6 744	4 984
Finansiella anläggningstillgångar			
Andra långfristiga fordringar	17	2 120	2 008
		2 120	2 008
Summa anläggningstillgångar		37 624	35 841
Omsättningstillgångar			
Varulager m.m.			
Färdiga varor och handelsvaror		28	30
		28	30
Kortfristiga fordringar			
Kundfordringar		240 417	218 491
Fordringar hos koncernföretag		77 889	89 195
Aktuell skattefordran		826	1 148
Övriga fordringar	18	134 812	100 918
Förutbetalda kostnader och upplupna intäkter	19	12 672	10 731
		466 616	420 483
Kassa och bank		22 901	14 300
Summa omsättningstillgångar		489 545	434 813
SUMMA TILLGÅNGAR		527 169	470 654

Koncernens balansräkning

	Not	2022-12-31	2021-12-31
EGET KAPITAL OCH SKULDER			
<i>Eget kapital</i>			
Aktiekapital (10 000 000 aktier)		500	500
Annat eget kapital inklusive årets resultat		111 714	104 654
Eget kapital hänförligt till moderföretagets aktieägare		112 214	105 154
		112 214	105 154
<i>Avsättningar</i>			
Uppskjuten skatteskuld	20	5 925	5 942
		5 925	5 942
<i>Långfristiga skulder</i>			
Övriga skulder	21	3 087	1 614
		3 087	1 614
<i>Kortfristiga skulder</i>			
Fakturabelåningskredit	22	85 720	74 395
Leverantörsskulder		13 075	9 963
Skulder till koncernföretag		1 808	1 114
Aktuella skatteskulder		34 586	22 940
Övriga skulder		93 969	92 747
Upplupna kostnader och förutbetalda intäkter	23	176 785	156 785
		405 943	357 944
SUMMA EGET KAPITAL OCH SKULDER		527 169	470 654

Koncernens kassaflödesanalys

	Not	2022-01-01 -2022-12-31	2021-01-01 -2021-12-31
Den löpande verksamheten			
Rörelseresultat		63 048	63 906
Justering för poster som inte ingår i kassaflödet			
Avskrivningar och nedskrivningar	11, 12	12 173	7 669
Vinst/Förlust vid försäljning av anläggningstillgångar		-806	-710
Omklassificeringar		6 211	4 591
		80 626	75 456
Erhållen ränta	7	1 255	419
Erlagd ränta	8	-2 790	-1 766
Betald inkomstskatt	10	-915	-224
Kassaflöde från den löpande verksamheten före förändringar av rörelsekapital		78 176	73 885
Förändringar i rörelsekapital			
Förändring av varulager		2	8
Förändring av rörelsefordringar		-46 628	-78 218
Förändring av rörelseskulder		24 645	17 670
Kassaflöde från den löpande verksamheten		56 195	13 345
<i>Investeringsverksamheten</i>			
Förvärv av immateriella anläggningstillgångar	11	-8 063	-8 460
Förvärv av materiella anläggningstillgångar	12	-7 088	-5 668
Försäljning av anläggningstillgångar		2 114	1 677
Förvärv av finansiella anläggningstillgångar	17	-112	-145
Kassaflöde från investeringsverksamheten		-13 149	-12 596
<i>Finansieringsverksamheten</i>			
Utbetald utdelning		-41 553	0
Förändring fakturabelåningskredit	22	11 325	-2 854
Finansiell Leasing		-4 739	-3 804
Kassaflöde från finansieringsverksamheten		-34 967	-6 658
Årets kassaflöde		8 079	-5 909
Likvida medel vid årets början		14 300	18 714
Kursdifferens i likvida medel		522	1 495
Likvida medel vid årets slut		22 901	14 300

Moderföretagets resultaträkning

	Not	2022-01-01 -2022-12-31	2021-01-01 -2021-12-31
Nettoomsättning	2	1 006 529	820 888
Övriga rörelseintäkter		1 595	5 817
		1 008 124	826 705
Rörelsens kostnader			
Övriga externa kostnader	3, 4	-55 886	-47 168
Personalkostnader	5	-893 767	-720 325
Avskrivningar och nedskrivningar av materiella och immateriella anläggningstillgångar	11, 12	-309	-297
Övriga rörelsekostnader		-67	-8
		-950 029	-767 798
Rörelseresultat	6	58 095	58 907
Resultat från finansiella poster			
Övriga ränteintäkter och liknande resultatposter	7	124	168
Räntekostnader och liknande resultatposter	8	-813	-679
		-689	-511
Resultat efter finansiella poster		57 406	58 396
Bokslutsdispositioner	9	-383	-818
Resultat före skatt		57 023	57 578
Skatt på årets resultat	10	-11 790	-11 887
Årets resultat		45 233	45 691

Moderföretagets balansräkning

	Not	2022-12-31	2021-12-31
TILLGÅNGAR			
Anläggningstillgångar			
Materiella anläggningstillgångar			
Inventarier, verktyg och installationer	12	1 010	590
		1 010	590
Finansiella anläggningstillgångar			
Andelar i koncernföretag	14, 15	14 955	14 955
Andra långfristiga fordringar		67	22
		15 022	14 977
Summa anläggningstillgångar		16 032	15 567
Omsättningstillgångar			
Varulager m.m.			
Färdiga varor och handelsvaror		28	30
		28	30
Kortfristiga fordringar			
Kundfordringar		129 816	115 211
Fordringar hos koncernföretag	16	46 610	30 762
Fordringar hos moderföretag		65 565	77 241
Aktuell skattefordran		250	626
Övriga fordringar	18	100 959	88 261
Förutbetalda kostnader och upplupna intäkter	19	9 796	5 922
		352 996	318 023
Kassa och bank		11 230	2 483
Summa omsättningstillgångar		364 254	320 536
SUMMA TILLGÅNGAR		380 286	336 103

Moderföretagets balansräkning

	Not	2022-12-31	2021-12-31
EGET KAPITAL OCH SKULDER			
<i>Eget kapital</i>			
<i>Bundet eget kapital</i>			
Aktiekapital (10 000 000 aktier)		500	500
		500	500
<i>Fritt eget kapital</i>			
Balanserat resultat		26 990	22 852
Årets resultat		45 233	45 691
		72 223	68 543
		72 723	69 043
<i>Kortfristiga skulder</i>			
Fakturabelåningskredit	22	61 807	50 869
Leverantörsskulder		10 712	8 131
Skulder till koncernföretag		153 617	151 035
Skulder till moderföretag		694	0
Aktuella skatteskulder		19 044	11 615
Övriga skulder		16 749	12 549
Upplupna kostnader och förutbetalda intäkter	23	44 940	32 861
		307 563	267 060
SUMMA EGET KAPITAL OCH SKULDER		380 286	336 103

Moderföretagets kassaflödesanalys

		2022-01-01 -2022-12-31	2021-01-01 -2021-12-31
Den löpande verksamheten			
Rörelseresultat		58 095	58 907
Justeringar för poster som inte ingår i kassaflödet			
Avskrivningar och nedskrivningar	12	309	297
Vinst/Förlust vid försäljning av anläggningstillgångar		-806	-710
		57 598	58 494
Erhållen ränta	7	124	168
Erlagd ränta	8	-813	-679
Betald inkomstskatt	10	-3 985	-1 944
Kassaflöde från den löpande verksamheten före förändringar av rörelsekapital		52 924	56 039
Förändringar i rörelsekapital			
Förändring av varulager		2	8
Förändring av rörelsefordringar		-35 349	-88 434
Förändring av rörelseskulder		22 136	32 663
Kassaflöde från den löpande verksamheten		39 713	276
Investeringsverksamheten			
Förvärv av materiella anläggningstillgångar	12	-2 056	-1 444
Försäljning av materiella anläggningstillgångar	12	2 133	1 723
Investering/försäljning av finansiella anläggningstillgångar		-45	-7
Kassaflöde från investeringsverksamheten		32	272
Finansieringsverksamheten			
Förändring av fakturabelåningskredit	22	10 938	-1 978
Utbetald utdelning		-41 553	0
Erhållna/lämnade koncernbidrag		-383	-818
Kassaflöde från finansieringsverksamheten		-30 998	-2 796
Årets kassaflöde		8 747	-2 248
Likvida medel vid årets början		2 483	4 731
Likvida medel vid årets slut		11 230	2 483

Noter

Not 1 Redovisningsprinciper

Allmänna redovisningsprinciper

Årsredovisningen har upprättats enligt årsredovisningslagen (1995:1554) och BFNAR 2012:1 Årsredovisning och koncernredovisning (K3):

Bedömningar och uppskattningar

Följande av styrelsens bedömningar har en effekt på redovisade belopp i årsredovisningen:

Koncernens leasingavtal för företagsbilar klassificeras som finansiella leasingar.

Koncernredovisning

Koncernredovisningen är upprättad enligt förvärvsmetoden. Koncernredovisningen omfattar moderföretaget samt dess dotterföretag. Med dotterföretag avses de företag i vilka moderföretaget, direkt eller indirekt, har ett bestämmande inflytande.

I koncernredovisningen faller koncernföretagens bokslutsdispositioner bort och ingår i det redovisade resultatet efter avdrag för uppskjuten skatt. Detta innebär att koncernföretagens obeskattade reserver i koncernens balansräkning fördelas mellan uppskjuten skatteskuld och eget kapital.

Utöver vad som framgår om bokslutsdispositioner och obeskattade reserver så överensstämmer samtliga i koncernredovisningen tillämpade redovisnings- och värderingsprinciper med de som beskrivs och tillämpas av moderföretaget.

Närmast överordnade moderföretag som upprättar koncernredovisning i vilken företaget ingår är StudentConsulting Holding AB (org.nr. 556723-4314) med säte i Luleå. Moderföretag för hela koncernen är StudentConsulting Invest AB (org.nr. 556725-6820) med säte i Luleå.

Intäktsredovisning

Inkomsten redovisas till verkligt värde av vad företaget fått eller kommer att få. Det innebär att företaget redovisar inkomsten till nominellt värde (fakturabelopp) om företaget får ersättning i likvida medel direkt vid leveransen. Avdrag görs för lämnade rabatter.

Ersättning i form av ränta, royalty eller utdelning redovisas som intäkt när det är sannolikt att företaget kommer att få de ekonomiska fördelar som är förknippade med transaktionen och när inkomsten kan beräknas på ett tillförlitligt sätt.

Tjänste- och entreprenaduppdrag

Tjänsteuppdrag/Entreprenaduppdrag på löpande räkning intäktsredovisas i takt med att arbetet utförs. Upparbetad, ej fakturerad intäkt tas i balansräkningen upp till det belopp som beräknas bli fakturerat och redovisas i posten "Upparbetad men ej fakturerad intäkt".

Redovisning av koncernbidrag

Koncernbidrag redovisas direkt över resultaträkningen som en bokslutsdisposition.

Statliga stöd

Bidrag från staten redovisas till verkligt värde när det är rimligt och säkert att bidraget kommer att erhållas och företaget uppfylla de villkor som är förknippade med bidraget.

Redovisning av skatt

Total skatt utgörs av aktuell skatt och uppskjuten skatt. Skatter redovisas i resultaträkningen, utom då underliggande transaktion redovisas direkt mot eget kapital varvid tillhörande skatteeffekt redovisas i eget kapital.

Aktuell skatt

Aktuell skatt avser inkomstskatt för innevarande räkenskapsår samt den del av tidigare räkenskapsårs inkomstskatt som ännu inte redovisats. Aktuell skatt beräknas utifrån den skattesats som gäller per balansdagen.

Uppskjuten skatt

Uppskjuten skatt är inkomstskatt som avser framtida räkenskapsår till följd av tidigare händelser. Redovisning sker enligt balansräkningsmetoden. Enligt denna redovisas uppskjutna skatteskulder och uppskjutna skattefordringar på temporära skillnader som uppstår mellan bokförda respektive skattemässiga värden för tillgångar och skulder samt för övriga skattemässiga avdrag eller underskott.

Redovisning av leasingavtal

I koncernen redovisas tillgångar som leasas genom ett finansiellt leasingavtal som en materiell anläggningstillgång samtidigt som framtida leasingavgifter redovisas som skuld. Vid det första redovisningstillfället redovisas tillgången och skulden till nuvärdet av framtida minimileaseavgifter och eventuellt restvärde. Vid beräkningen av nuvärdet av minimileaseavgifterna används avtalets implicita ränta. Operationella leasingavtal redovisas som en kostnad linjärt över leasingperioden.

I moderföretaget redovisas samtliga leasingavtal, såväl finansiella som operationella, som operationella leasingavtal.

Se vidare not 4 och 13.

Ersättning till anställda efter avslutad anställning

I moderföretaget och koncernen finns endast avgiftsbestämda pensionsplaner. Som avgiftsbestämda planer klassificeras planer där fastställda avgifter betalas och det inte finns förpliktelser att betala något ytterligare, utöver dessa avgifter. Utgifter för avgiftsbestämda planer redovisas som en kostnad under den period de anställda utför de tjänster som ligger till grund för förpliktelsen.

Anläggningstillgångar

Materiella och immateriella anläggningstillgångar redovisas till anskaffningsvärde minskat med ackumulerade avskrivningar och eventuella nedskrivningar.

Avskrivningsbart belopp utgörs av anskaffningsvärdet minskat med ett beräknat restvärde om detta är väsentligt. Avskrivning sker linjärt över den förväntade nyttjandeperioden.

Följande avskrivningstider tillämpas:

Immateriella anläggningstillgångar

Balanserade utgifter för programutveckling 5 år

Materiella anläggningstillgångar

Datorer 3 år

Inventarier, verktyg och installationer 5 år

Internt upparbetade immateriella anläggningstillgångar

Koncernen tillämpar den s.k. "aktiveringsmodellen" avseende internt upparbetade immateriella anläggningstillgångar. Metoden innebär att samtliga utgifter som uppfyller kriterierna i K3 aktiveras som immateriell anläggningstillgång och skrivs av under tillgångens beräknade nyttjandeperiod.

Moderföretaget tillämpar den s.k. "kostnadsföringsmodellen" avseende internt upparbetade immateriella anläggningstillgångar. Metoden innebär att samtliga interna utgifter för framtagande av en immateriell anläggningstillgång kostnadsförs direkt när de uppkommer.

Varulager

Varulagret har värderats till det lägsta av dess anskaffningsvärde och dess nettoförsäljningsvärde på balansdagen. Med nettoförsäljningsvärdet avses varornas beräknade försäljningspris, minskat med försäljningskostnader. Den valda värderingsmetoden innebär att eventuell inkurans i varulagret har beaktats.

Omräkning av poster i utländsk valuta

Fordringar och skulder i utländsk valuta har värderats till balansdagens kurs. Kursvinster och kursförluster på rörelsefordringar och rörelseskulder redovisas i rörelseresultatet medan kursvinster och kursförluster på finansiella fordringar och skulder redovisas som finansiella poster.

Fordringar, skulder och avsättningar

Om inget annat anges ovan värderas kortfristiga fordringar till det lägsta av dess anskaffningsvärde och det belopp varmed de beräknas bli reglerade. Långfristiga fordringar och långfristiga skulder värderas efter det första värderingstillfället till upplupet anskaffningsvärde. Övriga skulder och avsättningar värderas till de belopp varmed de beräknas bli reglerade. Övriga tillgångar redovisas till anskaffningsvärde om inget annat anges ovan.

Not 2 Nettoomsättningens fördelning

Nettoomsättningen fördelar sig på verksamhetsgrenar enligt följande:

	Koncernen		Moderföretaget	
	2022	2021	2022	2021
Blue Collar	818 390	709 386	591 771	492 072
White Collar	472 517	408 260	313 665	256 361
Vikariebemanning	72 080	42 521	72 080	42 521
Jobbmatchning/omställning	29 022	29 933	29 013	29 933
Koncernintern försäljning	0	0	0	0
	1 392 009	1 190 100	1 006 529	820 887

Nettoomsättningen fördelar sig på geografiska marknader enligt följande:

	Koncernen		Moderföretaget	
	2022	2021	2022	2021
Sverige	1 006 529	820 887	1 006 529	820 887
Övriga Norden	385 480	369 213	0	0
	1 392 009	1 190 100	1 006 529	820 887

Not 3 Arvode till revisorer

	Koncernen		Moderföretaget	
	2022	2021	2022	2021
<i>PWC</i>				
Revisionsuppdraget	611	578	611	578
	611	578	611	578

Not 4 Operationella leasingavtal

	Koncernen		Moderföretaget	
	2022	2021	2022	2021
Kostnadsförda leasingavgifter avseende operationella leasingavtal	18 674	17 860	13 912	14 624
Framtida minimileaseavgifter avseende ej uppsägningsbara operationella leasingavtal:				
Ska betalas inom 1 år	15 851	14 038	12 291	11 104
Ska betalas inom 2-5 år	27 206	30 616	18 904	22 789

Moderföretaget och koncernen har ingått följande väsentliga leasingavtal vilka redovisas som operationella leasingavtal:

Hysesavtal på koncernens lokaler.

Not 5 Anställda och personalkostnader

Medelantalet anställda	2022		2021	
	Antal anställda	Varav män	Antal anställda	Varav män
Moderföretaget				
Sverige	578	79%	395	81%
	578	79%	395	81%
Dotterföretag				
Sverige	1 352	49%	1 160	44%
Norge	502	77%	498	76%
Danmark	97	57%	109	64%
	1 951	57%	1 767	54%
Koncernen totalt	2 529	60%	2 162	59%

Löner och andra ersättningar	2022		2021	
	Löner och andra ersättningar	Sociala kostnader (varav pensionskostnader)	Löner och andra ersättningar	Sociala kostnader (varav pensionskostnader)
Moderföretaget	191 181	59 203 (5 873)	125 189	38 615 (3 365)
Dotterföretag	805 188	174 910 (24 420)	739 925	162 650 (27 646)
Koncernen totalt	996 369	234 113 (30 293)	865 114	201 265 (31 011)

Löner och andra ersättningar fördelat mellan styrelseledamöter och VD resp. övriga anställda.

	2022		2021	
	Styrelse och VD (varav tantiem o.d.)	Övriga anställda	Styrelse och VD (varav tantiem o.d.)	Övriga anställda
Moderföretaget	0 (0)	191 181	0 (0)	125 189
Dotterföretag	0 (0)	805 188	0 (0)	739 925
Koncernen totalt	0	996 369	0	865 114

Löner och andra ersättningar	Koncernen		Moderföretaget	
	2022	2021	2022	2021
Styrelse och VD	0	0	0	0
Härav tantiem	(0)	(0)	(0)	(0)
Övriga anställda	996 369	865 114	191 181	125 189
	996 369	865 114	191 181	125 189
Sociala kostnader				
Pensionskostnader för styrelse och VD	705	562	0	0
Pensionskostnader övriga anställda	29 588	30 449	5 873	3 365
Övriga sociala kostnader	203 820	170 254	53 330	35 250
	234 113	201 265	59 203	38 615

Könsfördelning bland ledande befattningshavare

	Koncernen		Moderföretaget	
	2022-12-31	2021-12-31	2022-12-31	2021-12-31
Andel kvinnor i styrelsen	14%	14%	33%	33%
Andel män i styrelsen	86%	86%	67%	67%
Andel kvinnor bland övriga ledande befattningshavare	50%	50%	50%	50%
Andel män bland övriga ledande befattningshavare	50%	50%	50%	50%

Uppgifterna avser förhållandet på balansdagen.

Not 6 Inköp och försäljning mellan koncernföretag

	Moderföretaget	
	2022	2021
Andel av årets totala inköp som skett från andra företag inom koncernen	94%	92%
Andel av årets totala försäljning som skett till andra företag inom koncernen	0%	0%

Not 7 Övriga ränteintäkter och liknande resultatposter

	Koncernen		Moderföretaget	
	2022	2021	2022	2021
Övriga ränteintäkter	1 255	419	124	168
	1 255	419	124	168

Not 8 Räntekostnader och liknande resultatposter

	Koncernen		Moderföretaget	
	2022	2021	2022	2021
Övriga räntekostnader	2 790	1 766	813	679
	2 790	1 766	813	679

Not 9 Bokslutsdispositioner

	Koncernen		Moderföretaget	
	2022	2021	2022	2021
Lämnat koncernbidrag	-383	-818	-383	-818
Erhållet koncernbidrag	0	0	0	0
	-383	-818	-383	-818

Not 10 Skatt på årets resultat

	Koncernen		Moderföretaget	
	2022	2021	2022	2021
Aktuell skatt	-13 057	-12 001	-11 790	-11 887
Uppskjuten skatt	18	-438	0	0
Summa redovisad skatt	-13 039	-12 439	-11 790	-11 887
Genomsnittlig effektiv skattesats	21,3%	20,1%	20,7%	20,6%
Avstämning av effektiv skattesats	Koncernen		Moderföretaget	
	2022	2021	2022	2021
Redovisat resultat före skatt	61 130	61 743	57 022	57 578
Skatt på redovisat resultat enligt gällande skattesats (20,6%):	12 593	12 719	11 747	11 861
Skatteeffekt av:				
Övriga ej avdragsgilla kostnader	147	99	43	26
Ej skattepliktiga intäkter	-1	0	0	0
Övrigt	300	-379	0	0
Redovisad skatt	13 039	12 439	11 790	11 887
Effektiv skattesats	21,3%	20,1%	20,7%	20,6%

Not 11 Balanserade utgifter för forsknings- och utvecklingsarbeten och liknande arbeten

	Koncernen		Moderföretaget	
	2022-12-31	2021-12-31	2022-12-31	2021-12-31
Ingående anskaffningsvärden	96 928	88 468	4 978	4 978
Årets anskaffningar	8 063	8 460	0	0
Utgående ackumulerade anskaffningsvärden	104 991	96 928	4 978	4 978
Ingående avskrivningar	-68 079	-63 669	-4 978	-4 978
Årets avskrivningar	-8 152	-4 410	0	0
Utgående ackumulerade avskrivningar	-76 231	-68 079	-4 978	-4 978
Utgående redovisat värde	28 760	28 849	0	0

Not 12 Inventarier, verktyg och installationer

	Koncernen		Moderföretaget	
	2022-12-31	2021-12-31	2022-12-31	2021-12-31
Ingående anskaffningsvärden	29 082	24 382	4 004	3 575
Årets anskaffningar	7 088	5 668	2 056	1 444
Försäljningar/utrangeringar	-1 376	-1 015	-1 376	-1 015
Omklassificeringar	18	47	0	0
Utgående ackumulerade anskaffningsvärden	34 812	29 082	4 684	4 004
Ingående avskrivningar	-24 098	-20 840	-3 415	-3 119
Försäljningar/utrangeringar	50	1	50	1
Omklassificeringar	0	0	0	0
Årets avskrivningar	-4 020	-3 259	-309	-297
Utgående ackumulerade avskrivningar	-28 068	-24 098	-3 674	-3 415
Utgående redovisat värde	6 744	4 984	1 010	589

Not 13 Finansiella leasingavtal

Tillgångar från finansiella leasingavtal ingår i balansräkningen enligt nedan:

	Koncernen	
	2022-12-31	2021-12-31
Inventarier, verktyg och installationer	5 207	3 828

Not 14 Andelar i koncernföretag

	Moderföretaget	
	2022-12-31	2021-12-31
Ingående anskaffningsvärden	14 955	14 955
Utgående ackumulerade anskaffningsvärden	14 955	14 955
Ingående nedskrivningar	0	0
Utgående ackumulerade nedskrivningar	0	0
Utgående redovisat värde	14 955	14 955

Not 15 Specifikation av andelar i koncernföretag

Namn	Kapital- andel	Rösträtts- andel	Antal andelar	Bokfört värde
Sveriges StudentConsulting AB	100%	100%	100 000	150
StudentConsulting Norge AS	100%	100%	1 000	8 798
StudentConsulting Bemanning Norge AS	100%	100%	1 000	111
StudentConsulting Danmark ApS	100%	100%	17 000	5 310
Professional Consulting Sweden AB	100%	100%	1 000	100
StudentConsulting Sweden HR AB	100%	100%	1 000	100
Professional Consulting Danmark ApS	100%	100%	17 000	160
StudentConsulting Finland OY	100%	100%	100	26
StudentConsulting Transport Sweden AB	100%	100%	50 000	50
Work Match Arbetsmarknad Skandinavien AB	100%	100%	1 000	100
Meet your future Studenter AB	100%	100%	1 000	50
				14 955

	Org.nr.	Säte
Sveriges StudentConsulting AB	556556-1445	Luleå
StudentConsulting Norge AS	990 659 788	Oslo
StudentConsulting Bemanning Norge AS	912 324 451	Oslo
StudentConsulting Danmark ApS	31085403	Köpenhamn
Professional Consulting Sweden AB	556701-8345	Luleå
StudentConsulting Sweden HR AB	556765-8645	Luleå
Professional Consulting Danmark ApS	30507037	Köpenhamn
StudentConsulting Finland OY	2275576-2	Helsingfors
StudentConsulting Transport Sweden AB	559027-4022	Luleå
Work Match Arbetsmarknad Skandinavien AB	556790-0765	Luleå
Meet your future Studenter AB	556903-7962	Luleå

Not 16 Fordringar hos koncernföretag

	Moderföretaget	
	2022-12-31	2021-12-31
Ingående anskaffningsvärden	30 762	22 691
Tillkommande fordringar	17 777	10 914
Amorteringar, avgående fordringar	-1 929	-2 843
Utgående ackumulerade anskaffningsvärden	46 610	30 762
Utgående redovisat värde	46 610	30 762

Not 17 Andra långfristiga fordringar

	Koncernen	
	2022-12-31	2021-12-31
Ingående anskaffningsvärden	2 009	1 864
Tillkommande fordringar	111	145
Amorteringar, avgående fordringar	0	0
Utgående ackumulerade anskaffningsvärden	2 120	2 009
Utgående redovisat värde	2 120	2 009

Not 18 Övriga fordringar

	Koncernen		Moderföretaget	
	2022-12-31	2021-12-31	2022-12-31	2021-12-31
Upparbetad men ej fakturerad intäkt	125 988	94 150	104 321	91 231
Övriga fordringar	8 824	6 734	-3 362	-2 970
Redovisat värde	134 812	100 884	100 959	88 261

Not 19 Förutbetalda kostnader och upplupna intäkter

	Koncernen		Moderföretaget	
	2022-12-31	2021-12-31	2022-12-31	2021-12-31
Upplupna intäkter	329	329	329	329
Förutbetalda hyreskostnader	4 426	2 633	3 315	1 750
Övriga förutbetalda kostnader	7 917	7 769	6 152	3 843
	12 672	10 731	9 796	5 922

Not 20 Avsättningar

	Koncernen	
	2022-12-31	2021-12-31
<i>Uppskjuten skatteskuld</i>		
Belopp vid årets ingång	5 943	5 307
Årets avsättningar	0	636
Under året återförda belopp	-18	0
	5 925	5 943

Not 21 Långfristiga skulder

	Koncernen	
	2022-12-31	2021-12-31
Förfaller mellan 2 och 5 år efter balansdagen		
Finansiella leasingavtal	3 087	1 614

Not 22 Fakturabelåning

	Koncernen		Moderföretaget	
	2022-12-31	2021-12-31	2022-12-31	2021-12-31
Beviljad kredit	120 000	120 000	80 000	80 000
Utnyttjad kredit	85 720	74 395	61 807	50 869

Not 23 Upplupna kostnader och förutbetalda intäkter

	Koncernen		Moderföretaget	
	2022-12-31	2021-12-31	2022-12-31	2021-12-31
Upplupna löner och semesterlöner	130 336	114 250	28 841	21 476
Upplupna sociala avgifter	40 815	35 722	13 272	9 286
Övriga poster	5 634	6 703	2 827	2 099
	176 785	156 675	44 940	32 861

Not 24 Ställda säkerheter

	Koncernen		Moderföretaget	
	2022-12-31	2021-12-31	2022-12-31	2021-12-31
Säkerheter ställda för egna skulder till kreditinstitut:				
Företagsinteckningar	27 000	27 000	27 000	27 000
Belånade kundfordringar	120 000	120 000	80 000	80 000
	147 000	147 000	107 000	107 000

Not 25 Förslag till resultatdisposition

Styrelsen föreslår att till förfogande stående vinstmedel (kronor)

Balanserat resultat	26 990 661
Årets resultat	45 232 629
	72 223 290
disponeras så att	
till aktieägare utdelas	41 553 147
i ny räkning överföres	30 670 143
	72 223 290

Not 26 Händelser efter balansdagen

Under första delen av 2023 har koncernen fortsatt att teckna rikstäckande ramavtal och därmed skapat nya arbetstillfällen i Sverige, Norge och Danmark.

StudentConsulting Sweden AB (publ)
556674-7449

Nyckeltalsdefinitioner

Rörelsemarginal

Rörelseresultat i procent av nettoomsättningen

Justerat eget kapital

Eget kapital med tillägg för obeskattade reserver som reducerats med uppskjuten skatt.

Avkastning på eget kapital

Resultat efter finansiella poster i procent av genomsnittligt justerat eget kapital

Soliditet

Justerat eget kapital i procent av balansomslutning

Luleå, den dag som framgår av vår elektroniska underskrift

Kristoffer Göthberg
Ordförande

Anna Wallin
Styrelseledamot

Tobias Lindfors
Verkställande direktör

Vår revisionsberättelse har lämnats den dag som framgår av vår elektroniska underskrift


Öhrlings PricewaterhouseCoopers AB

Magnus Lagerberg
Auktoriserad revisor

UNDERSKRIFTSSIDA

Detta dokument har undertecknats med elektroniska underskrifter:

NAMN: Bo Kristoffer Göthberg
TITEL, ORGANISATION: CFO, StudentConsulting
DATUM & TID: 2023-06-29 09:14:13 +02:00
IDENTIFIKATIONSTYP: Svensk e-legitimation
IDENTIFIKATIONS-ID: _08cd3632185a10d2a72211ca48474aa9b3



NAMN: ANNA VALLIN
TITEL, ORGANISATION: Styrelseledamot, StudentConsulting
DATUM & TID: 2023-06-29 09:22:08 +02:00
IDENTIFIKATIONSTYP: Svensk e-legitimation
IDENTIFIKATIONS-ID: _0682d1d73fd860d79084f337ad192ea6e9



NAMN: TOBIAS LINDFORS
TITEL, ORGANISATION: VD, StudentConsulting
DATUM & TID: 2023-06-29 15:54:59 +02:00
IDENTIFIKATIONSTYP: Svensk e-legitimation
IDENTIFIKATIONS-ID: _08fb852bbcaef9c726f26f60f3748df091



2023092204084

NAMN: MAGNUS LAGERBERG
TITEL, ORGANISATION: Auktoriserad revisor, PwC
DATUM & TID: 2023-06-30 13:04:56 +02:00
IDENTIFIKATIONSTYP: Svensk e-legitimation
IDENTIFIKATIONS-ID: _0641400a46d43d910385b96bf649d9e745



Certifierad av Comfact Signature
Accepterad av alla undertecknare
2023-06-30 13:05:02 +02:00
Ref: 1646481
www.comfact.se



[Validera dokumentet](#) | [Användarvillkor](#)

Revisionsberättelse

Till bolagsstämman i StudentConsulting Sweden AB (publ), org.nr 556674-7449

Rapport om årsredovisningen och koncernredovisningen

Uttalanden

Vi har utfört en revision av årsredovisningen och koncernredovisningen för StudentConsulting Sweden AB (publ) för år 2022.

Enligt vår uppfattning har årsredovisningen och koncernredovisningen upprättats i enlighet med årsredovisningslagen och ger en i alla väsentliga avseenden rättvisande bild av moderbolagets och koncernens finansiella ställning per den 31 december 2022 och av dessas finansiella resultat och kassaflöde för året enligt årsredovisningslagen. Förvaltningsberättelsen är förenlig med årsredovisningens och koncernredovisningens övriga delar.

Vi tillstyrker därför att bolagsstämman fastställer resultaträkningen och balansräkningen för moderbolaget och koncernen.

Grund för uttalanden

Vi har utfört revisionen enligt International Standards on Auditing (ISA) och god revisionssed i Sverige. Vårt ansvar enligt dessa standarder beskrivs närmare i avsnittet Revisorns ansvar. Vi är oberoende i förhållande till moderbolaget och koncernen enligt god revisorssed i Sverige och har i övrigt fullgjort vårt yrkesetiska ansvar enligt dessa krav.

Vi anser att de revisionsbevis vi har inhämtat är tillräckliga och ändamålsenliga som grund för våra uttalanden.

Styrelsens och verkställande direktörens ansvar

Det är styrelsen och verkställande direktören som har ansvaret för att årsredovisningen och koncernredovisningen upprättas och att de ger en rättvisande bild enligt årsredovisningslagen. Styrelsen och verkställande direktören ansvarar även för den interna kontroll som de bedömer är nödvändig för att upprätta en årsredovisning och koncernredovisning som inte innehåller några väsentliga felaktigheter, vare sig dessa beror på oegentligheter eller misstag.

Vid upprättandet av årsredovisningen och koncernredovisningen ansvarar styrelsen och verkställande direktören för bedömningen av bolagets och koncernens förmåga att fortsätta verksamheten. De upplyser, när så är tillämpligt, om förhållanden som kan påverka förmågan att fortsätta verksamheten och att använda antagandet om fortsatt drift. Antagandet om fortsatt drift tillämpas dock inte om styrelsen och verkställande direktören avser att likvidera bolaget, upphöra med verksamheten eller inte har något realistiskt alternativ till att göra något av detta.

Revisorns ansvar

Våra mål är att uppnå en rimlig grad av säkerhet om huruvida årsredovisningen och koncernredovisningen som helhet inte innehåller några väsentliga felaktigheter, vare sig dessa beror på oegentligheter eller misstag, och att lämna en revisionsberättelse som innehåller våra uttalanden. Rimlig säkerhet är en hög grad av säkerhet, men är ingen garanti för att en revision som utförs enligt ISA och god revisionssed i Sverige alltid kommer att upptäcka en väsentlig felaktighet om en sådan finns. Felaktigheter kan uppstå på grund av oegentligheter eller misstag och anses vara väsentliga om de enskilt eller tillsammans rimligen kan förväntas påverka de ekonomiska beslut som användare fattar med grund i årsredovisningen och koncernredovisningen.

En ytterligare beskrivning av vårt ansvar för revisionen av årsredovisningen och koncernredovisningen finns på Revisorsinspektionens webbplats: www.revisorsinspektionen.se/revisornsansvar. Denna beskrivning är en del av revisionsberättelsen.

Rapport om andra krav enligt lagar och andra författningar

Uttalanden

Utöver vår revision av årsredovisningen och koncernredovisningen har vi även utfört en revision av styrelsens och verkställande direktörens förvaltning för StudentConsulting Sweden AB (publ) för år 2022 samt av förslaget till dispositioner beträffande bolagets vinst eller förlust.

Vi tillstyrker att bolagsstämman disponerar vinsten enligt förslaget i förvaltningsberättelsen och beviljar styrelsens ledamöter och verkställande direktören ansvarsfrihet för räkenskapsåret.

Grund för uttalanden

Vi har utfört revisionen enligt god revisions sed i Sverige. Vårt ansvar enligt denna beskrivs närmare i avsnittet Revisorns ansvar. Vi är oberoende i förhållande till moderbolaget och koncernen enligt god revisors sed i Sverige och har i övrigt fullgjort vårt yrkesetiska ansvar enligt dessa krav.

Vi anser att de revisionsbevis vi har inhämtat är tillräckliga och ändamålsenliga som grund för våra uttalanden.

Styrelsens och verkställande direktörens ansvar

Det är styrelsen som har ansvaret för förslaget till dispositioner beträffande bolagets vinst eller förlust. Vid förslag till utdelning innefattar detta bland annat en bedömning av om utdelningen är försvarlig med hänsyn till de krav som bolagets och koncernens verksamhetsart, omfattning och risker ställer på storleken av moderbolagets och koncernens egna kapital, konsolideringsbehov, likviditet och ställning i övrigt.

Styrelsen ansvarar för bolagets organisation och förvaltningen av bolagets angelägenheter. Detta innefattar bland annat att fortlöpande bedöma bolagets och koncernens ekonomiska situation, och att tillse att bolagets organisation är utformad så att bokföringen, medelsförvaltningen och bolagets ekonomiska angelägenheter i övrigt kontrolleras på ett betryggande sätt. Den verkställande direktören ska sköta den löpande förvaltningen enligt styrelsens riktlinjer och anvisningar och bland annat vidta de åtgärder som är nödvändiga för att bolagets bokföring ska fullgöras i överensstämmelse med lag och för att medelsförvaltningen ska skötas på ett betryggande sätt.

Revisorns ansvar

Vårt mål beträffande revisionen av förvaltningen, och därmed vårt uttalande om ansvarsfrihet, är att inhämta revisionsbevis för att med en rimlig grad av säkerhet kunna bedöma om någon styrelseledamot eller verkställande direktören i något väsentligt avseende:

- företagit någon åtgärd eller gjort sig skyldig till någon försummelse som kan föranleda ersättningsskyldighet mot bolaget, eller
- på något annat sätt handlat i strid med aktiebolagslagen, årsredovisningslagen eller bolagsordningen.

Vårt mål beträffande revisionen av förslaget till dispositioner av bolagets vinst eller förlust, och därmed vårt uttalande om detta, är att med rimlig grad av säkerhet bedöma om förslaget är förenligt med aktiebolagslagen.

Rimlig säkerhet är en hög grad av säkerhet, men ingen garanti för att en revision som utförs enligt god revisions sed i Sverige alltid kommer att upptäcka åtgärder eller försummelser som kan föranleda ersättningsskyldighet mot bolaget, eller att ett förslag till dispositioner av bolagets vinst eller förlust inte är förenligt med aktiebolagslagen.

En ytterligare beskrivning av vårt ansvar för revisionen av förvaltningen finns på Revisorsinspektionens webbplats: www.revisorsinspektionen.se/revisornsansvar. Denna beskrivning är en del av revisionsberättelsen.

Stockholm den dag som framgår av vår elektroniska signatur

Öhrlings PricewaterhouseCoopers AB

Magnus Lagerberg
Auktoriserad revisor

Deltagare

ÖHRLINGS PRICEWATERHOUSECOOPERS AB 556029-6740 Sverige

Signerat med Svenskt BankID

2023-06-30 10:54:17 UTC

Namn returnerat från Svenskt BankID: MAGNUS LAGERBERG

Datum:

Magnus Lagerberg
Auktoriserad revisor

Leveranskanal: E-post

2023092204087