

Sea Bone Transport Sweden AB
c/o F. Amankhani, Framnäsgratan 4
412 64 GÖTEBORG

2023112407641

Årsredovisning

för

Sea Bone Transport Sweden AB

556892-4392

Räkenskapsåret

2022-05-01 – 2023-04-30

Fastställelseintyg

Undertecknad styrelseledamot i Sea Bone Transport Sweden AB intygar, dels att denna kopia av årsredovisningen stämmer överens med originalet, dels att resultaträkningen och balansräkningen i årsredovisningen har fastställts på årsstämma 2023-11-21. Årsstämman beslutade att godkänna styrelsens förslag till resultatdisposition.

Göteborg 2023-11-21



Fereydoun Amankhani

Sea Bone Transport Sweden AB
c/o F. Amankhani, Framnäsgratan 4
412 64 GÖTEBORG

2023112407642

Årsredovisning

för

Sea Bone Transport Sweden AB

556892-4392

Räkenskapsåret

2022-05-01 – 2023-04-30

Byrå: Aktuell Redovisning i Gbg AB
Handläggare: Eshag Kia civilekonom

Styrelsen för Sea Bone Transport Sweden AB får härmed avge årsredovisning för räkenskapsåret 2022-05-01 – 2023-04-30.

Årsredovisningen är upprättad i svenska kronor, SEK.

Förvaltningsberättelse

Information om verksamheten

Bolaget bedriver försäljning av kvalificerade internationella speditors och transporttjänster med huvudinriktning på Europa och mellanöster.

Företaget har sitt säte i GÖTEBORG.

Väsentliga händelser under räkenskapsåret

Inga väsentliga händelser har inträffat under räkenskapsåret och bolaget är nästan vilande.

Flerårsöversikt (tkr)	2022/23	2021/22	2020/21	2019/20
Nettoomsättning	48	-95	-130	0
Resultat efter finansiella poster	34	-104	-141	-22
Soliditet (%)	77,9	75,3	84,3	89,1

Förändringar i eget kapital

	Aktie- kapital	Balanserat resultat	Årets resultat	Totalt
Belopp vid årets ingång	50 000	270 152	-104 027	216 125
Disposition enligt beslut av årsstämman:		-104 027	104 027	0
Årets resultat			33 801	33 801
Belopp vid årets utgång	50 000	166 125	33 801	249 926

Resultatdisposition

Styrelsen föreslår att till förfogande stående vinstmedel (kronor):

balanserad vinst	166 125
årets vinst	33 801
	199 926
disponeras så att i ny räkning överföres	199 926
	199 926

Företagets resultat och ställning i övrigt framgår av efterföljande resultat- och balansräkning med noter.

Resultaträkning

Not

2022-05-01
-2023-04-30

2021-05-01
-2022-04-30

Rörelseintäkter, lagerförändringar m. m.

Nettoomsättning

47 907

-94 831

Summa rörelseintäkter, lagerförändringar m.m.

47 907

-94 831

Rörelsekostnader

Övriga externa kostnader

-14 135

-9 025

Personalkostnader

1

0

0

Summa rörelsekostnader

-14 135

-9 025

Rörelseresultat

33 772

-103 856

Finansiella poster

Övriga ränteintäkter och liknande resultatposter

29

0

Räntekostnader och liknande resultatposter

0

-171

Summa finansiella poster

29

-171

Resultat efter finansiella poster

33 801

-104 027

Resultat före skatt

33 801

-104 027

Årets resultat

33 801

-104 027

Balansräkning

Not

2023-04-30

2022-04-30

TILLGÅNGAR

Omsättningstillgångar

Kortfristiga fordringar

Kundfordringar

0

281 780

Övriga fordringar

8 267

5 044

Summa kortfristiga fordringar

8 267

286 824

Kassa och bank

Kassa och bank

312 365

7

Summa kassa och bank

312 365

7

Summa omsättningstillgångar

320 632

286 831

SUMMA TILLGÅNGAR

320 632

286 831

2023112407645

Balansräkning

Not

2023-04-30

2022-04-30

EGET KAPITAL OCH SKULDER

Eget kapital

Bundet eget kapital

Aktiekapital

50 000

50 000

Summa bundet eget kapital

50 000

50 000

Fritt eget kapital

Balanserat resultat

166 125

270 152

Årets resultat

33 801

-104 027

Summa fritt eget kapital

199 926

166 125

Summa eget kapital

249 926

216 125

Kortfristiga skulder

Övriga skulder

63 706

63 706

Upplupna kostnader och förutbetalda intäkter

7 000

7 000

Summa kortfristiga skulder

70 706

70 706

SUMMA EGET KAPITAL OCH SKULDER

320 632

286 831

Noter

Redovisningsprinciper

Allmänna upplysningar

Årsredovisningen är upprättad i enlighet med årsredovisningslagen och Bokföringsnämndens allmänna råd (BFNAR 2016:10) om årsredovisning i mindre företag.

Avskrivning

Tillämpade avskrivningstider:
5 år.

Nyckeltalsdefinitioner

Nettoomsättning

Rörelsens huvudintäkter, fakturerade kostnader, sidointäkter samt intäktskorrigeringar.

Resultat efter finansiella poster

Resultat efter finansiella intäkter och kostnader men före bokslutsdispositioner och skatter.


Soliditet (%)


Justerat eget kapital (eget kapital och obeskattade reserver med avdrag för uppskjuten skatt) i procent av balansomslutning.

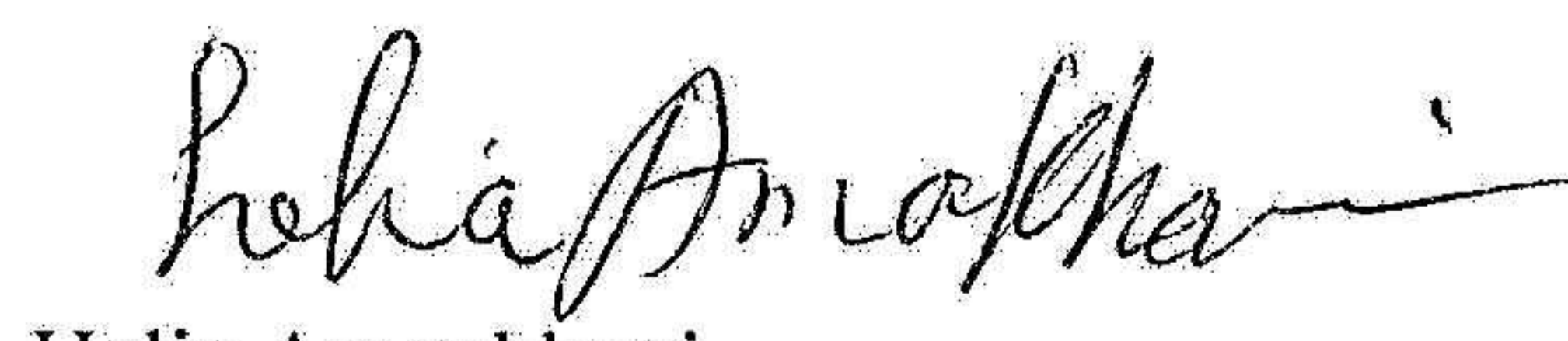
Not 1 Medelantalet anställda

	2022-05-01 -2023-04-30	2021-05-01 -2022-04-30
Medelantalet anställda	0	0

Göteborg 2023-11-21


Fereydoun Amankhani
Styrelseledamot, ordförande


Farhad Amankhani
Styrelseledamot


Helia Amankhani
Styrelseledamot