

Årsredovisning

för

DERMAI AB

559134-6969


Räkenskapsåret

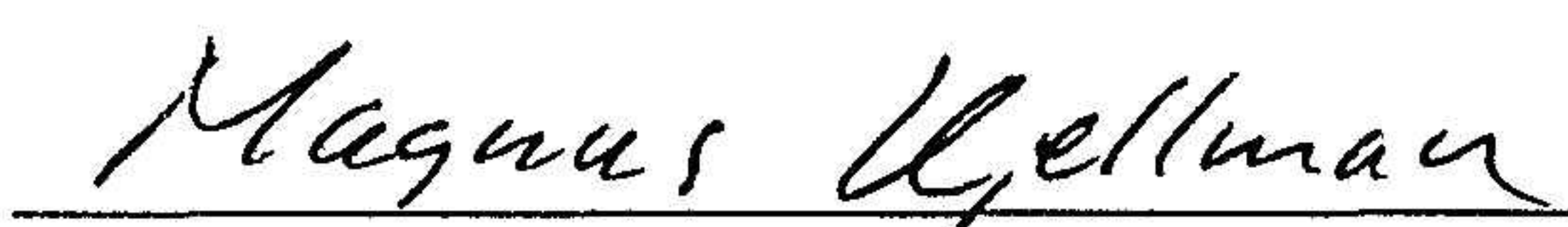
2022

Undertecknad styrelseledamot i DCH AI R&D AB intygar att resultaträkningen och balansräkningen i årsredovisningen har fastställts på årsstämman den 16 juni 2023. Årsstämman beslutade att godkänna styrelsens förslag till hur vinsten/förlusten ska disponeras.

Jag intygar också att innehållet i årsredovisningen och revisionsberättelsen stämmer överens med originalen.

Stockholm 16 juni 2023


Namnunderskrift


Namnförtydligande

Årsredovisning

för

Dermai AB

559134-6969

Räkenskapsåret

2022

Styrelsen och verkställande direktören för Dermai AB avger följande årsredovisning för räkenskapsåret 2022.

Årsredovisningen är upprättad i svenska kronor, SEK. Om inte annat särskilt anges, redovisas alla belopp i hela kronor (kr). Uppgifter inom parentes avser föregående år.

Förvaltningsberättelse

Information om verksamheten

Bolaget bedriver forskning och produktutveckling inom specialiteten Dermatologi.

Företagets största ägare (60%) är DCH AI R&D AB med organisationsnummer 559133-5343. Övriga större ägare, med 20% vardera privat ägande är Kevin Smith och Hossein Azizpour, två av bolagets styrelseledamöter.

Företaget har sitt säte i Stockholm.

Flerårsöversikt (Tkr)	2022	2021	2020	2019
Nettoomsättning	0	0	0	26
Resultat efter finansiella poster	-194	-478	723	156
Balansomslutning	477	556	1 044	460
Soliditet (%)	41,1	73,6	78,4	54,0

För definitioner av nyckeltal, se Redovisnings- och värderingsprinciper.

Förändringar i eget kapital

	Aktie- kapital	Fond för utveck- lingsutgifter	Balanserat resultat	Årets resultat	Totalt
Belopp vid årets ingång	50 000	275 725	299 009	-234 500	390 234
Disposition enligt beslut av årsstämman:			-234 500	234 500	0
Upplösning fond för utvecklingsutgifter		-79 100	79 100		0
Årets resultat				-194 212	-194 212
Belopp vid årets utgång	50 000	196 625	143 609	-194 212	196 022

Förslag till behandling av ansamlad förlust

Styrelsen föreslår att den ansamlade förlusten (kronor):

balanserad vinst	143 608
årets förlust	-194 212
	-50 604
behandlas så att	
i ny räkning överföres	-50 604
	-50 604

Företagets resultat och ställning i övrigt framgår av efterföljande resultat- och balansräkning med noter.

Resultaträkning

	Not	2022-01-01 -2022-12-31	2021-01-01 -2021-12-31
Rörelsens kostnader			
Köpta varor och tjänster		0	-290 000
Övriga externa kostnader		-113 782	-84 261
Personalkostnader	2	0	-24 605
Avskrivningar och nedskrivningar av materiella och immateriella anläggningstillgångar		-79 100	-79 100
		-192 883	-477 966
Rörelseresultat		-192 883	-477 966
Resultat från finansiella poster			
Övriga ränteintäkter och liknande resultatposter		193	0
Räntekostnader och liknande resultatposter		-1 522	-2
		-1 329	-2
Resultat efter finansiella poster		-194 212	-477 967
Bokslutsdispositioner		0	243 467
Resultat före skatt		-194 212	-234 500
Årets resultat		-194 212	-234 500

Balansräkning

Not

2022-12-31

2021-12-31

TILLGÅNGAR

Anläggningstillgångar

Immateriella anläggningstillgångar

Balanserade utgifter för utvecklingsarbeten och liknande arbeten

3

196 625

275 725

196 625

275 725

Summa anläggningstillgångar

196 625

275 725

Omsättningstillgångar

Kortfristiga fordringar

Fordringar hos koncernföretag

0

153 536

Aktuella skattefordringar

117 139

0

Övriga fordringar

116 056

21 135

233 196

174 671

Kassa och bank

46 770

79 781

Summa omsättningstillgångar

279 966

254 452

SUMMA TILLGÅNGAR

476 591

530 177

Balansräkning

Not

2022-12-31

2021-12-31

EGET KAPITAL OCH SKULDER

Eget kapital

Bundet eget kapital

Aktiekapital

50 000

50 000

Fond för utvecklingsutgifter

196 625

275 725

246 625

325 725

Fritt eget kapital

Balanserad vinst eller förlust

143 608

299 009

Årets resultat

-194 212

-234 500

-50 603

64 508

Summa eget kapital

196 022

390 233

Kortfristiga skulder

Skulder till koncernföretag

279 729

33 265

Aktuella skatteskulder

0

90 839

Övriga skulder

840

840

Upplupna kostnader och förutbetalda intäkter

0

15 000

Summa kortfristiga skulder

280 569

139 944

SUMMA EGET KAPITAL OCH SKULDER

476 591

530 177

Noter

Not 1 Redovisnings- och värderingsprinciper

Allmänna upplysningar

Årsredovisningen är upprättad i enlighet med årsredovisningslagen och BFNAR 2012:1 Årsredovisning och koncernredovisning (K3).

Redovisningsprinciperna är oförändrade jämfört med föregående år.

Immateriella tillgångar

Företaget redovisar internt upparbetade immateriella anläggningstillgångar enligt aktiveringsmodellen. Det innebär att samtliga utgifter som avser framtagandet av en internt upparbetad immateriell anläggningstillgång aktiveras och skrivs av under tillgångens beräknade nyttjandeperiod, under förutsättningarna att kriterierna i BFNAR 2012:1 är uppfyllda.

Anläggningstillgångar

Immateriella och materiella anläggningstillgångar redovisas till anskaffningsvärde minskat med ackumulerade avskrivningar enligt plan och eventuella nedskrivningar.

Avskrivning sker linjärt över den förväntade nyttjandeperioden med hänsyn till väsentligt restvärde. Följande avskrivningsprocent tillämpas:

Immateriella anläggningstillgångar

Balanserade utgifter för utvecklingsarbeten	5 år
---	------

Nyckeltalsdefinitioner

Nettoomsättning

Rörelsens huvudintäkter, fakturerade kostnader, sidointäkter samt intäktskorrigeringar.

Resultat efter finansiella poster

Resultat efter finansiella intäkter och kostnader men före bokslutsdispositioner och skatter.

Balansomslutning

Företagets samlade tillgångar.

Soliditet (%)

Justerat eget kapital (eget kapital och obeskattade reserver med avdrag för uppskjuten skatt) i procent av balansomslutning.

Not 2 Medelantalet anställda

	2022	2021
Medelantalet anställda	0	0

Bolaget har inte haft några anställda under året och inga löner har utbetalats.

Not 3 Balanserade utgifter för utvecklingsarbeten och liknande arbeten

	2022-12-31	2021-12-31
Ingående anskaffningsvärden	395 500	395 500
Utgående ackumulerade anskaffningsvärden	395 500	395 500
Ingående avskrivningar	-119 775	-40 675
Årets avskrivningar	-79 100	-79 100
Utgående ackumulerade avskrivningar	-198 875	-119 775
Utgående redovisat värde	196 625	275 725

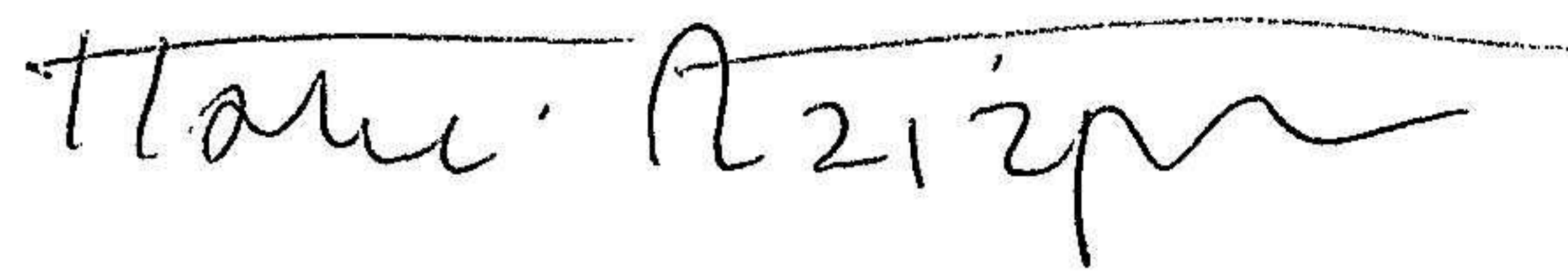
Not 4 Uppgifter om moderföretag

Moderföretag i den minsta koncern där företaget ingår och som upprättar koncernredovisning är Skin TopCo AB med organisationsnummer 559275-9525 med säte i Stockholm.

Stockholm den ~~dag som framgår av vår elektroniska signatur~~ 30 maj 2023



Philip Jerlmyr
Ordförande



Hossein Azizpour



Kevin Smith

Magnus Kjellman
Verkställande direktör

Not 3 Balanserade utgifter för utvecklingsarbeten och liknande arbeten

	2022-12-31	2021-12-31
Ingående anskaffningsvärden	395 500	395 500
Utgående ackumulerade anskaffningsvärden	395 500	395 500
Ingående avskrivningar	-119 775	-40 675
Årets avskrivningar	-79 100	-79 100
Utgående ackumulerade avskrivningar	-198 875	-119 775
Utgående redovisat värde	196 625	275 725

Not 4 Uppgifter om moderföretag

Moderföretag i den minsta koncern där företaget ingår och som upprättar koncernredovisning är Skin TopCo AB med organisationsnummer 559275-9525 med säte i Stockholm.

Stockholm den ~~dag som framgår av vår elektroniska signatur~~ 31 maj 2023

Philip Jerlmyr
Ordförande

Kevin Smith

Hossein Azizpour



Magnus Kjellman
Verkställande direktör