

Fastställelseintyg

Undertecknad verkställande direktör i Wonderful Times Group AB (publ) intygar härmed dels att denna kopia av årsredovisningen överensstämmer med originalet, dels att resultat- och balansräkningen samt koncernresultat- och koncernbalansräkningen fastställts på ordinarie årsstämma 2024-05-24. Stämman beslöt också att godkänna styrelsens förslag till resultatdisposition i moderföretaget

Stockholm 2024-05-24


Sofia Ljungdahl
Verkställande direktör

2024061225630



Årsredovisning 2023

Wonderful Times Group AB (publ)

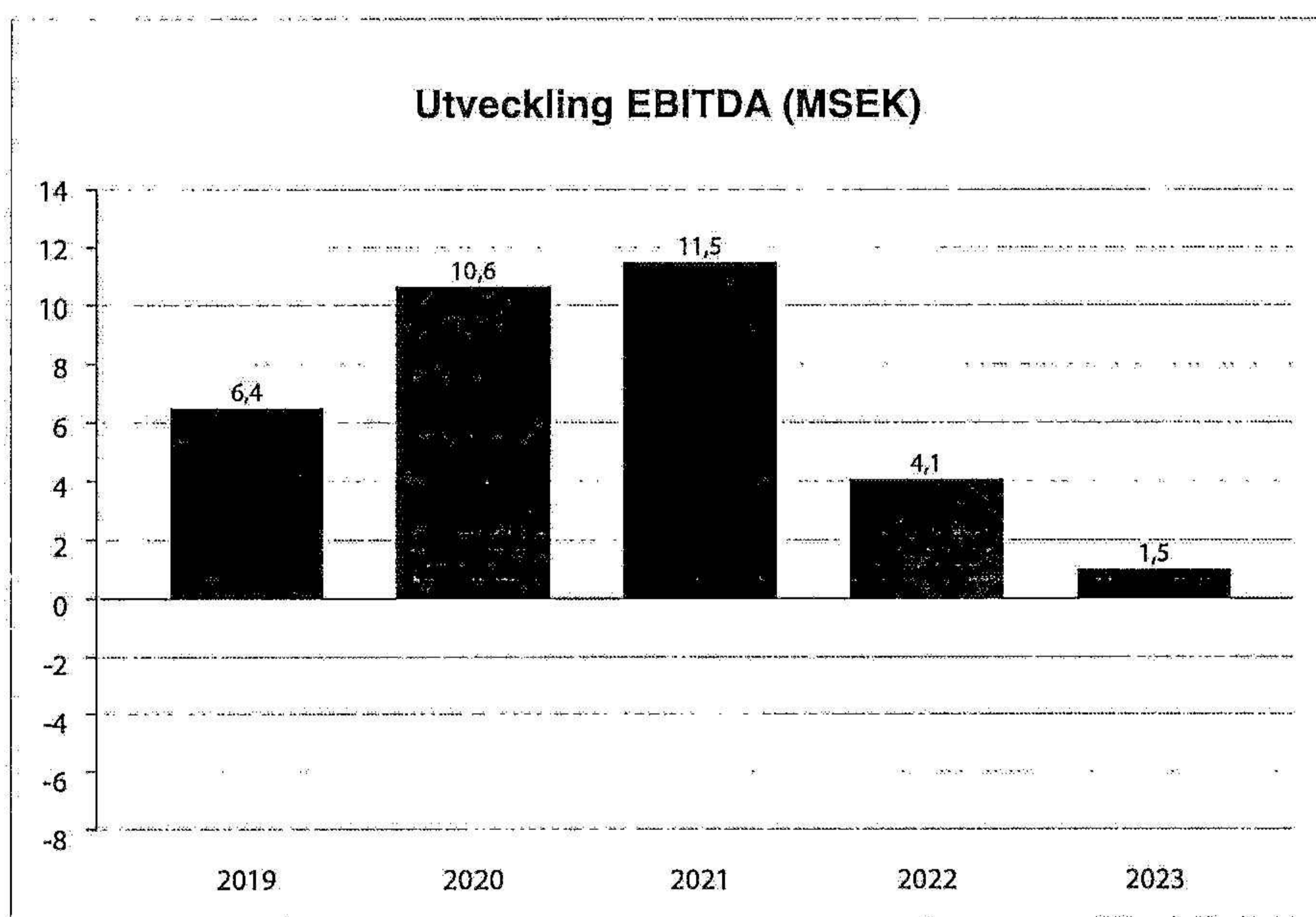


Innehåll

Året 2023 i korthet	3
Koncernchefen har ordet	4
Organisation och strategi	5
Aktien och ägarbild	6
Förvaltningsberättelse	7
Räkenskaper	9
Noter	19

Året 2023 i korthet

- Omsättningen uppgick till 80,3 MSEK (85,7).
- EBITDA uppgick till 1,5 MSEK (4,1).
- Kassaflöde efter rörelsekapitalförändringar uppgick till 3,2 MSEK (-3,7).
- Resultat efter finansnetto uppgick till 0,8 MSEK (2,8).
- Resultat efter skatt uppgick till 0,5 MSEK (2,0).
- Resultat per aktie uppgick till 0,11 SEK (0,45).
- Styrelsen föreslår att utdelning om 0,45 SEK per aktie lämnas för verksamhetsåret 2023.



NYCKELTAL, MSEK	2023	2022	2021	2020	2019
Nettoomsättning	80,3	85,7	100,6	83,3	85,2
EBITDA	1,5	4,1	11,5	10,6	6,4
EBITDA %	2 %	5 %	11 %	13 %	8 %
EBT	0,8	2,8	10,1	7,0	3,1
EBT %	1 %	3 %	10 %	8 %	4 %
Resultat per aktie	0,11	0,45	2,13	2,05	0,68
BM %	35,4 %	35,3 %	37,3 %	39,0 %	38,0 %
Kassaflöde löpande verksamhet	3,2	-3,7	9,4	13,9	-7,6
Soliditet	82,0 %	81,1 %	77,2 %	80,8 %	69,9 %
Eget kapital per aktie	12,67	13,0	13,96	12,55	10,47

Definition av nyckeltal återfinns i not 14.

Koncernchefen har ordet

Under 2023 minskade omsättningen med 6 % jämfört med föregående år. I en tuff konsumentmarknad minskade försäljningen av babyprodukter och leksaker något men ökade för sällskapsspel. Sällskapsspel fick en positiv boost av årets julklapp 2023.

EBITDA för 2023 uppgick till 1,5 MSEK (4,1 MSEK). Årets resultat är belastat med engångskostnader om 1,5 MSEK, relaterade till flytt av lager och kontor samt till investeringar i digitala varumärkesplattformar och e-handelslösningar. Bruttomarginalen har successivt förbättrats under året.

Vi är positiva till de investeringar vi gjort under det senaste året. Vi har nu skapat oss en bra bas för tillväxt och fullt fokus under 2024 kommer att vara på sälj och marknad. Vi ser långsiktigt bra möjligheter till ökad försäljning inom alla våra nuvarande produktområden.

Våra finansiella mål är:

- Genomsnittlig årlig försäljningstillväxt på 10 %
- Långsiktig EBITDA-marginal ska uppgå till minst 10 %
- Soliditet på minst 40 %
- Utdelning till aktieägarna ska i normalfallet utgöra 30–70 % av vinsten efter skatt men med beaktande av bolagets likviditetssituation

Styrelsen föreslår en utdelning på 0,45 kr/aktie (0,45 kr/aktie) för räkenskapsåret 2023, vilket motsvarar mer än vinsten efter skatt. Förslaget ges mot bakgrund av bolagets goda likviditetssituation samt att vinsten för 2023 är belastad med kostnader av engångskaraktär.

Sofia Ljungdahl
VD och Koncernchef

Organisation och strategi

Wonderful Times Group AB (WTG) utvecklar, marknadsför och säljer leksaker, spel samt barn och babyprodukter på den nordiska marknaden. WTG samarbetar med en stor mängd kunder inom fackhandel, dagligvaruhandel och onlinehandel och täcker därmed in alla relevanta försäljningskanaler. Den stora mängden kunder innebär att kundrisken är låg.

WTG har en bred produktportfölj och är organiserat i divisionerna Brands samt Service.

De av våra egna varumärken som tillhör Brands är de vi anser vara mycket starka i konsumentledet och de vi avser att internationalisera. De av våra egna varumärken som tillhör Service är viktiga i detaljistledet, men inte lika välkända hos slutkonsument.

Brands

I Brands finns de egna varumärkena ALF, Vincent samt Oh Poppy. Det senare lanserades hösten 2023.

ALF är ett av Nordens ledande varumärken inom sällskapsspel. Med huvudfokus på party-, barn- och familjespel har ALF sedan början på 1990-talet skördat stora framgångar med moderna klassiker som "Med Andra Ord", "Galenpanna" och "Spökjägarna". Bland bästsäljarna återfinns även succéspelen "På 5 Sekunder" och "Nåt Ska Bort", varav det senare nominerades till Årets Vuxenspel 2020. Det nya spelet Sydamerikas Hemligheter blev 2023 nominerat till Årets Barnspel.

Vincent designar och säljer funktionella och roliga skor och stövlar för barn.

Oh Poppy är ett babyvarumärke med huvudfokus på textila produkter, som i både design och funktion lever upp till dagens föräldrars höga krav och förväntningar. Oh Poppy lanserades under hösten 2023 och har mottagits väl av marknaden. Varje detalj i Oh Poppys design är noggrant övervägd för att säkerställa att produkterna inte bara är estetiskt tilltalande utan också praktiska och användbara i vardagen.

Service

I Service erbjuder vi ett brett sortiment av produkter från välkända, starka varumärken samt produkter utan varumärke, så kallade "non-branded"-produkter. Arbetet med varumärken är en blandning av agenturer och egna varumärken.

Under varumärket Tullsa utvecklar och tillverkar vi barnvagnstillbehör och har återförsäljare i Sverige, Norge och Danmark. Under varumärket Carlo Baby utvecklar vi funktionella produkter för babyns första år och är främst verksamma på den svenska och norska marknaden.

Som exempel på några välkända internationella varumärken där vi har agentur kan nämnas Playgro, Nuby, Munchkin och Lascal.

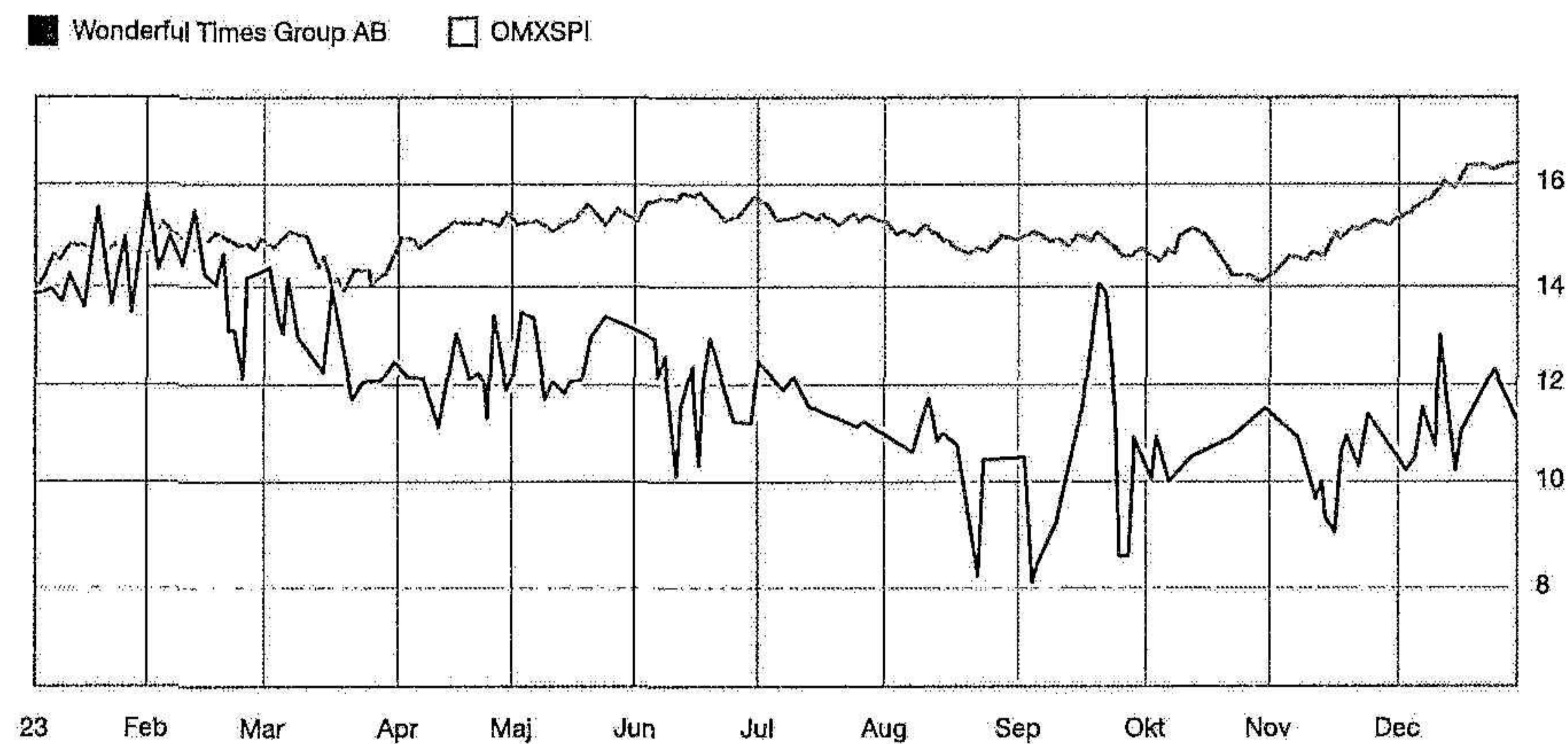
WTG:s strategi är att öka befintlig omsättning genom i första hand organisk tillväxt. Den organiska tillväxten stärks av nya produktlanseringar samt geografisk expansion. En större andel egna produkter och koncept bör på sikt ge ökad lönsamhet.

Aktien och ägarbild

Per 2023-01-01 uppgick antalet utestående aktier i bolaget till totalt 4 403 187 st, vilket också är antalet aktier vid årets utgång.

	Totalt antal aktier
Ingående antal	4 403 187
Utgående antal	4 403 187

Bolagets aktie är sedan den 11 november 2008 listad på Spotlight Stock Market under kortnamnet WTG. Endast ett aktieslag finns. Grafen nedan visar aktiekursens utveckling under 2023 jämfört med index.



Ägare

De sex största aktieägarna per 2023-12-27

Namn	Kapital %	Röster %
Kasper Ljungkvist	21,79	21,79
Avanza Pension	10,08	10,08
Patrik Tillman	10,05	10,05
Lars-Åke Adolfsson	9,74	9,74
Magnus Unger	9,08	9,08
Armatus AB	9,08	9,08
Övriga	30,18	30,18
SUMMA	100,00	100,00

Källa: Holdings av Modular Finance AB.

Antalet aktieägare per 2023-12-31 uppgick till 448 st.

Förvaltningsberättelse

Styrelsen och verkställande direktören för Wonderful Times Group AB (publ) (WTG), 556684-2695, med huvudkontor i Jönköping, Sverige, avger härmed årsredovisning jämte koncernredovisning för perioden 1 januari 2023 – 31 december 2023.

Verksamhet

Wonderful Times Group AB (WTG) utvecklar, marknadsför och säljer leksaker, spel samt barn och babyprodukter på den nordiska marknaden. WTG samarbetar med en stor mängd kunder inom fackhandel, dagligvaruhandel och onlinehandel och täcker därmed in alla relevanta försäljningskanaler. Produktutbudet är en mix av egna varumärken, agenturprodukter samt ”non branded”-produkter. Den stora mängden kunder innebär att kundrisken är låg. Koncernen består av moderbolag och fem dotterbolag. En utländsk filial finns i Norge och ägs av dotterbolaget Carlo i Jönköping AB.

Ägarförhållanden

WTG är listad på Spotlight Stock Market. 2023-12-31 var Kasper Ljungkvist, Avanza Pension, Patrik Tillman, Lars-Åke Adolfsson, Magnus Unger samt Armatus AB bolagets sex största ägare. För ytterligare information om ägarsituationen, se sidan 6.

Marknad

Den svenska marknaden för barnartiklar och leksaker utvecklades mycket svagt under 2023. Svenska barnfamiljer har drabbats hårt av inflation och högre räntor på bolån. Barnafödandet i Sverige är dessutom på historiskt låga nivåer. Flera faktorer har således påverkat försäljningen av barnartiklar och leksaker negativt under året.

Omsättning och resultat

Omsättningen för 2023 uppgick till 80,3 MSEK (85,7). Bruttomarginalen uppgick till 35,4 % MSEK (35,3). Rörelseresultatet före avskrivningar (EBITDA) uppgick till 1,5 MSEK (4,1). Årets resultat är belastat med engångskostnader om 1,5 MSEK, relaterade till flytt av lager och kontor samt till investeringar i digitala varumärkesplattformar och e-handelslösningar. Goodwillavskrivningar uppgick till -0,6 MSEK (-1,1). Finansnettot uppgick till -0,1 MSEK (-0,1).

Finansiell ställning och likviditet

Kassaflödet från den löpande verksamheten uppgick till 3,2 MSEK (-3,7). Den 31 december 2023 uppgick koncernens likvida medel inklusive utnyttjad kredit till 18,9 MSEK (12,1).

Per 2023-12-31 uppgick räntebärande nettotillgångar till 6,4 MSEK (5,1).

Balansomslutningen uppgick till 68,1 MSEK (70,6). Det egna kapitalet i koncernen var 55,8 MSEK (57,2), vilket ger en soliditet på 82,0 % (81,1). Koncernens goodwill uppgick till 0,0 MSEK (0,6).

WTG:s utnyttjade underskottsavdrag uppgick per 31 december 2023 till 31,4 MSEK. Totalt aktiverat skattevärde uppgick per 31 december 2023 till 6,5 MSEK.

Finansiella mål

Styrelsen för WTG har beslutat om att kommunicera långsiktiga finansiella mål. Dessa är:

- Genomsnittlig årlig försäljningstillväxt på 10 %
- Långsiktig EBITDA-marginal ska uppgå till minst 10 %
- Soliditet på minst 40 %
- Utdelning till aktieägarna ska i normalfallet utgöra 30–70 % av vinsten efter skatt men med beaktande av bolagets likviditetssituation

Styrelsen föreslår en utdelning på 0,45 kr/aktie (0,45 kr/aktie) för räkenskapsåret 2023, vilket motsvarar mer än vinsten efter skatt. Förslaget ges mot bakgrund av bolagets goda likviditetssituation samt att vinsten för 2023 är belastad med kostnader av engångskaraktär.

Medarbetare

Antalet medarbetare uppgick till 13 (16), varav 13 (15) i Sverige.

Väsentliga händelser under och efter årets utgång

Inga händelser som leder till justeringar eller betydande händelser som inte leder till justeringar har inträffat mellan balansdagen och datum för utfärdande.

Framtidsbedömning

Den underliggande marknaden utvecklades mycket svagt under 2023. Det är svårt att säga när den pressade konsumentmarknaden för babyprodukter och leksaker vänder men när den gör det så har vi skaffat oss ett bra utgångsläge för tillväxt.

Fokus framåt ligger, precis som vi tidigare sagt, på lönsam tillväxt. Vi har under de senaste åren genomfört flera framåtblickande satsningar som kommer att stötta den långsiktiga tillväxten. Lanseringen av det nya varumärket Oh Poppy, flytt av lager samt digitala satsningar är exempel på satsningar som gjorts. Sälj och marknadsföring är nu högt prioriterat för att kunna dra nytta av de satsningar vi gjort. Målsättningen är så klart att bygga ett större och bättre företag.

Vår goda finansiella ställning skapar trygghet och är utan tvekan en fördel oavsett marknadssituation. WTG har en bra position på marknaden, med en bred produktportfölj och en stor mängd kunder i olika försäljningskanaler. Vi ser positivt på framtiden och är övertygade om att vi har goda förutsättningar att uppnå våra långsiktiga finansiella mål.

WTG lämnar inga prognoser.

Styrelse

Sammanlagt höll styrelsen fyra sammanträden under verksamhetsåret 2023. Styrelsen bestod vid årets slut av följande personer: Ola Brageborn (ordförande), Marcus Krüger (ledamot), Catherine Ehrensvärd (ledamot) och Kasper Ljungkvist (ledamot). Engagemang och närvaro har varit mycket god hos samtliga styrelseledamöter.

Valberedning

Årsstämman 2023 beslutade om att utse en valberedning med de större ägarna och styrelsens ordförande. Valberedningen inför årsstämman 2024 har, förutom styrelsens ordförande Ola Brageborn, utgjorts av Patrik Tillman, Magnus Unger, Lars-Åke Adolfsson samt Kasper Ljungkvist.

Eget kapital

**FÖRÄNDRING I EGET KAPITAL
KONCERNEN**

	<i>Aktiekapital</i>	<i>Övrigt tillskjutet kapital</i>	<i>Balanserade vinstmedel inkl. periodens resultat</i>	<i>Summa Eget Kapital</i>
Eget kapital 2022-01-01	4 403	7 980	49 071	61 454
Omräkningsdifferens	-	-	-30	-30
Utdelning	-	-	-6 165	-6 165
Årets resultat	-	-	1 981	1 981
2023-01-01	4 403	7 980	44 857	57 240
Omräkningsdifferens	-	-	57	57
Utdelning	-	-	-1 981	-1 981
Årets resultat	-	-	490	490
2023-12-31	4 403	7 980	43 423	55 806

Moderbolaget

	<i>Aktie- kapital</i>	<i>Överkurs- fond</i>	<i>Fritt eget kapital</i>	<i>Totalt eget kapital</i>
Eget kapital 2022-01-01	4 403	9 120	39 952	53 475
Utdelning	-	-	-6 165	-6 165
Årets resultat	-	-	1 727	1 727
Eget kapital 2023-01-01	4 403	9 120	35 514	49 037
Utdelning	-	-	-1 981	-1 981
Årets resultat	-	-	1 043	1 043
Eget kapital 2023-12-31	4 403	9 120	34 576	48 099

Aktieutdelning och resultatdisposition

Styrelsen och verkställande direktören föreslår en utdelning om 0,45 kr per aktie för verksamhetsåret 2023.

Förslag till vinstdisposition

Till årsstämmans förfogande står följande vinstmedel i moderbolaget:

Belopp i KSEK

Överkursfond	9 120
Balanserat resultat	33 533
Årets resultat	1 043
Summa	43 696

VD och styrelsen föreslår att vinstmedlen disponeras på följande sätt:

Balanseras i ny räkning	32 595
Kvarvarande överkursfond balanseras i ny räkning	9 120
Utdelning aktier om 0,45 kr per aktie	1 981

Resultaträkning - koncernen

Belopp i KSEK	Not	2023-01-01- 2023-12-31	2022-01-01- 2022-12-31
Rörelsens intäkter			
Nettoomsättning	2	80 316	85 717
Övriga rörelseintäkter		319	0
		<u>80 635</u>	<u>85 717</u>
Rörelsens kostnader			
Handelsvaror		-51 864	-55 498
Övriga externa kostnader	3, 4	-17 377	-15 063
Personalkostnader	5	-9 876	-11 078
Av- och nedskrivningar av materiella och immateriella anläggningstillgångar	6	-661	-1 191
Rörelseresultat		<u>857</u>	<u>2 887</u>
Resultat från finansiella poster			
Ränteintäkter och liknande resultatposter	7	21	14
Räntekostnader och liknande resultatposter	8	-92	-125
Resultat efter finansiella poster		<u>786</u>	<u>2 776</u>
Resultat före skatt		<u>786</u>	<u>2 776</u>
Skatt på årets resultat	9	-296	-795
Årets resultat		<u>490</u>	<u>1 981</u>
Resultat per aktie			
Resultat per aktie	10	0,11	0,45

2024061225604

Balansräkning - koncernen

Belopp i KSEK	Not	2023-12-31	2022-12-31
TILLGÅNGAR			
Anläggningstillgångar			
<i>Immateriella anläggningstillgångar</i>			
Goodwill	11	0	614
		0	614
<i>Materiella anläggningstillgångar</i>			
Inventarier, verktyg och installationer	12	306	159
		306	159
<i>Finansiella anläggningstillgångar</i>			
Uppskjuten skattefordran	13	6 459	6 756
		6 459	6 756
Summa anläggningstillgångar		6 765	7 529
Omsättningstillgångar			
<i>Varulager m m</i>			
Färdiga varor och handelsvaror		35 415	38 328
Förskott till leverantörer		4 361	3 961
		39 776	42 289
<i>Kortfristiga fordringar</i>			
Kundfordringar		14 681	14 365
Övriga fordringar	15	0	55
Förutbetalda kostnader och upplupna intäkter		420	1 233
		15 101	15 653
<i>Kassa och bank</i>		6 449	5 143
Summa omsättningstillgångar		61 326	63 085
SUMMA TILLGÅNGAR		68 091	70 614

2024061225605

Balansräkning - koncernen

Belopp i KSEK	Not	2023-12-31	2022-12-31
EGET KAPITAL OCH SKULDER			
<i>Eget kapital</i>			
Aktiekapital	16	4 403	4 403
Övrigt tillskjutet kapital		7 980	7 980
Balanserat resultat inkl. årets resultat		43 423	44 857
Summa eget kapital		<u>55 806</u>	<u>57 240</u>
<i>Kortfristiga skulder</i>			
Leverantörsskulder		2 871	3 253
Övriga kortfristiga skulder		5 146	5 606
Upplupna kostnader och förutbetalda intäkter	18	4 268	4 515
		<u>12 285</u>	<u>13 374</u>
SUMMA EGET KAPITAL OCH SKULDER		<u>68 091</u>	<u>70 614</u>

2024061225606

Kassaflödesanalys - koncern

Belopp i KSEK	2023-01-01- 2023-12-31	2022-01-01- 2022-12-31
Den löpande verksamheten		
Resultat efter finansiella poster	786	2 776
Justeringar för poster som inte ingår i kassaflödet, m m	414	1 191
	<u>1 200</u>	<u>3 967</u>
Kassaflöde från den löpande verksamheten före förändringar av rörelsekapital	<u>1 200</u>	<u>3 967</u>
Kassaflöde från förändringar i rörelsekapital		
Ökning(-)/Minskning (+) av varulager	2 513	-7 892
Ökning(-)/Minskning (+) av rörelsefordringar	552	5 009
Ökning(+)/Minskning (-) av rörelseskulder	-1 089	-4 774
Kassaflöde från den löpande verksamheten	<u>3 176</u>	<u>-3 690</u>
Investeringsverksamheten		
Avyttring av materiella anläggningstillgångar	383	127
Avyttring av finansiella anläggningstillgångar	0	190
Förvärv av materiella anläggningstillgångar	-272	-
Kassaflöde från investeringsverksamheten	<u>111</u>	<u>317</u>
Finansieringsverksamheten		
Utbetald utdelning till moderföretagets aktieägare	-1 981	-6 165
Kassaflöde från finansieringsverksamheten	<u>-1 981</u>	<u>-6 165</u>
Årets kassaflöde	<u>1 306</u>	<u>-9 538</u>
Likvida medel vid årets början	<u>5 143</u>	<u>14 681</u>
Likvida medel vid årets slut	<u>6 449</u>	<u>5 143</u>

Tilläggsupplysningar till kassaflödesanalys - koncern

	2023-01-01- 2023-12-31	2022-01-01- 2022-12-31
Justering för poster som inte ingår i kassaflödet m m		
Avskrivningar av tillgångar	661	1 191
Övriga ej kassaflödespåverkande poster	-247	0
	<u>414</u>	<u>1 191</u>
Kassaflöde från finansiella poster		
Erhållen ränta	21	14
Erlagd ränta	-92	-125
	<u>-71</u>	<u>-111</u>

Resultaträkning - moderföretag

Belopp i KSEK	Not	2023-01-01- 2023-12-31	2022-01-01- 2022-12-31
Rörelsens intäkter			
Nettoomsättning		16 220	20 301
Övriga rörelseintäkter		69	0
		<u>16 289</u>	<u>20 301</u>
Rörelsens kostnader			
Övriga externa kostnader	3, 4	-11 940	-14 506
Personalkostnader	5	-4 995	-5 755
Avskrivningar av materiella anläggningstillgångar	6	-17	-70
Rörelseresultat		<u>-663</u>	<u>-30</u>
Resultat från finansiella poster			
Ränteintäkter och liknande resultatposter	7	924	1 100
Räntekostnader och liknande resultatposter	8	-1	-39
Resultat efter finansiella poster		<u>260</u>	<u>1 031</u>
Koncernbidrag		1 056	1 148
Resultat före skatt		<u>1 316</u>	<u>2 179</u>
Skatt på årets resultat	9	-273	-452
Årets resultat		<u>1 043</u>	<u>1 727</u>

2024061225608

Balansräkning - moderföretag

Belopp i KSEK	Not	2023-12-31	2022-12-31
TILLGÅNGAR			
Anläggningstillgångar			
<i>Materiella anläggningstillgångar</i>			
Inventarier, verktyg och installationer	12	269	132
		<u>269</u>	<u>132</u>
<i>Finansiella anläggningstillgångar</i>			
Andelar i koncernföretag	19	25 401	25 401
Uppskjuten skattefordran	13	3 879	4 153
		<u>29 280</u>	<u>29 554</u>
Summa anläggningstillgångar		<u>29 549</u>	<u>29 686</u>
Omsättningstillgångar			
<i>Kortfristiga fordringar</i>			
Kundfordringar		0	15
Fordringar hos koncernföretag		20 338	20 194
Förutbetalda kostnader och upplupna intäkter	15	348	1 152
		<u>20 686</u>	<u>21 361</u>
<i>Kassa och bank</i>		150	303
Summa omsättningstillgångar		<u>20 836</u>	<u>21 664</u>
SUMMA TILLGÅNGAR		<u>50 385</u>	<u>51 350</u>

2024061225609

Balansräkning - moderföretag

Belopp i KSEK	Not	2023-12-31	2022-12-31
EGET KAPITAL OCH SKULDER			
<i>Eget kapital</i>			
<i>Bundet eget kapital</i>			
Aktiekapital	16	4 403	4 403
		<u>4 403</u>	<u>4 403</u>
<i>Fritt eget kapital</i>			
Överkursfond		9 120	9 120
Balanserad vinst		33 533	33 787
Årets resultat		1 043	1 727
		<u>43 696</u>	<u>44 634</u>
Summa eget kapital		<u>48 099</u>	<u>49 037</u>
<i>Kortfristiga skulder</i>			
Leverantörsskulder		570	659
Skulder till koncernföretag		160	125
Övriga kortfristiga skulder		385	491
Upplupna kostnader och förutbetalda intäkter	18	1 171	1 038
		<u>2 286</u>	<u>2 313</u>
SUMMA EGET KAPITAL OCH SKULDER		<u>50 385</u>	<u>51 350</u>

2024061225610

Kassaflödesanalys - moderföretag

Belopp i KSEK	2023-01-01- 2023-12-31	2022-01-01- 2022-12-31
Den löpande verksamheten		
Resultat efter finansiella poster	260	1 031
Justeringar för poster som inte ingår i kassaflödet, m m	-288	70
	<u>-28</u>	<u>1 101</u>
Kassaflöde från den löpande verksamheten före förändringar av rörelsekapital	-28	1 101
Kassaflöde från förändringar i rörelsekapital		
Ökning(-)/Minskning (+) av rörelsefordringar	819	-119
Ökning(+)/Minskning (-) av rörelseskulder	-62	49
Kassaflöde från den löpande verksamheten	<u>729</u>	<u>1 031</u>
Investeringsverksamheten		
Förvärv av materiella anläggningstillgångar	-231	-
Avyttring av materiella anläggningstillgångar	383	-
Kassaflöde från investeringsverksamheten	<u>152</u>	<u>-</u>
Finansieringsverksamheten		
Lån till koncernföretag	-2 151	-1 424
Lån från koncernföretag	3 098	6 287
Utbetald utdelning till moderföretagets aktieägare	-1 981	-6 165
Kassaflöde från finansieringsverksamheten	<u>-1 034</u>	<u>-1 302</u>
Årets kassaflöde	<u>-153</u>	<u>-271</u>
Likvida medel vid årets början	<u>303</u>	<u>574</u>
Likvida medel vid årets slut	<u>150</u>	<u>303</u>

	2023-01-01- 2023-12-31	2022-01-01- 2022-12-31
Kassaflöde från finansiella poster		
Erhållen ränta	924	1100
Erlagd ränta	-1	-39
	<u>923</u>	<u>1 061</u>

2024061225611

Tilläggsupplysningar till kassaflödesanalys - moderföretag

	2023-01-01- 2023-12-31	2022-01-01- 2022-12-31
Justering för poster som inte ingår i kassaflödet m m		
Avskrivningar av tillgångar	17	70
Övriga ej kassaflödespåverkande poster	-305	0
	<u>-288</u>	<u>70</u>

202406122561Z

Noter

Not 1 Redovisningsprinciper och bokslutskommentarer

Belopp i KSEK om inget annat anges.

Allmänna redovisningsprinciper

Årsredovisningen har upprättats i enlighet med Årsredovisningslagen och BFNAR 2012:1 (K3). Tillämpade principer är oförändrade jämfört med föregående år. De viktigaste redovisnings- och värderingsprinciperna som har använts vid upprättande av finansiella rapporterna sammanfattas nedan.

Värderingsprinciper koncernredovisning

I koncernredovisningen konsolideras moderföretaget och samtliga dotterföretags verksamheter fram till och med den 31 december 2023. Dotterföretag är alla företag i vilka koncernen har rätten att utforma företagets finansiella och operativa strategier i syfte att erhålla ekonomiska fördelar. Koncernen uppnår och utövar bestämmande inflytande genom att inneha över hälften av rösterna. Alla dotterföretag har balansdag den 31 december och tillämpar moderföretagets värderingsprinciper.

Koncernredovisningen presenteras i valutan SEK som också är moderföretagets redovisningsvaluta. Resultat för dotterföretag som förvärvats eller avyttrats under året redovisas från det datum förvärvet alternativt till det datum avyttringen träder i kraft, enligt vad som är tillämpligt.

Belopp som redovisas i de finansiella rapporterna för dotterföretag har justerats där så krävs för att säkerställa överensstämmelse med koncernens redovisningsprinciper.

Transaktioner som elimineras vid konsolidering

Koncerninterna transaktioner och balansposter elimineras i sin helhet vid konsolidering, inklusive orealiserade vinster och förluster på transaktioner mellan koncernföretagen. I de fall orealiserade förluster på koncerninterna tillgångar återförs vid konsolidering, prövas även den underliggande tillgångens nedskrivningsbehov utifrån ett koncernperspektiv.

Förvärvsmetoden

Koncernens bokslut är upprättat enligt förvärvsmetoden, vilket innebär att dotterbolagens egna kapital vid förvärvet, fastställt som skillnaden mellan tillgångarnas och skuldernas verkliga värden, elimineras i sin helhet. I koncernens egna kapital ingår härigenom endast den del av dotterbolagens egna kapital som tillkommit efter förvärvet.

Värderingsprinciper utländsk filial

Dottebolaget Carlo i Jönköping AB har en filial i Norge, Carlo NUF, I koncernredovisningen räknas filialens tillgångar och skulder om till balansdagens kurs och interna poster elimineras.

Värderingsprinciper resultaträkningen

Intäkter

Försäljning av varor redovisas vid leverans av produkter till kunden, i enlighet med försäljningsvillkoren. Försäljningen redovisas efter avdrag för rabatter och moms. I koncernredovisningen elimineras koncernintern försäljning.

Försäljning av varor

Försäljningen av varor redovisas när Koncernen har överfört de väsentliga risker och förmåner som är förknippade med varornas ägande till kunden, varorna har levererats till kunden och de utgifter som uppkommer till följd av transaktionen kan beräknas på ett tillförlitligt sätt.

Ränteintäkter

Ränteintäkter redovisas i takt med att de intjänas. Beräkning av ränteintäkter görs på basis av den underliggande tillgångens avkastning enligt effektivräntemetoden.

Låneutgifter

Samtliga låneutgifter kostnadsförs i den period som de hänförs till och redovisas i posten Räntekostnader och liknande resultatposter.

Värderingsprinciper balansräkning

Värderingsprinciper m m

Tillgångar, avsättningar och skulder har värderats till anskaffningsvärden respektive nominellt belopp om inget annat anges nedan.

Utländska valutor

Tillgångar och skulder i utländsk valuta värderas till balansdagens kurs. Transaktioner i utländsk valuta omräknas enligt transaktionsdagens avistakurs.

Ersättningar till anställda

Koncernens svenska pensionsförpliktelser redovisas i enlighet med BFNAR 2012:1, kap. 28. Koncernens pensionsförpliktelser täcks genom att försäkring tecknats hos försäkringsföretag.

Skatt

Redovisade inkomstskatter innefattar skatt som skall betalas eller erhållas avseende aktuellt år och justeringar avseende tidigare års aktuella skatt.

Skatteskulder/-fordringar värderas till vad som enligt företagets bedömning skall erläggas till eller erhållas från Skatteverket. Bedömningen görs enligt de skatteregler och skattesatser som är beslutade eller som är aviserade och med stor säkerhet kommer att fastställas.

För poster som redovisas i resultaträkningen, redovisas även därmed sammanhängande skatteeffekter i resultaträkningen. Skatteeffekter av poster som redovisas direkt mot eget kapital, redovisas mot eget kapital.

Uppskjuten skattefordran avseende underskottsavdrag eller andra framtida skattemässiga avdrag redovisas i den utsträckning det är sannolikt att avdraget kan avräknas mot överskott vid framtida beskattning.

Immateriella tillgångar

Goodwill

Goodwill utgörs av det belopp varmed anskaffningsvärdet överstiger det verkliga värdet på koncernens andel i det förvärvade dotterbolagets nettotillgångar vid förvärvstillfället. Goodwill skrivs av linjärt över den beräknade nyttjandeperioden. Koncerngoodwill avskrivs på tio år mot bakgrund av de förvärvade bolagens strategiska betydelse.

Avskrivningar

Avskrivningar enligt plan baseras på ursprungliga anskaffningsvärden minskat med restvärde. Avskrivningarna sker linjärt över tillgångens nyttjandeperiod och redovisas som kostnad i resultaträkningen.

Följande avskrivningstider tillämpas:

Förvärvade immateriella tillgångar

Goodwill

Koncern, år

Moderföretag, år

10

-

Materiella tillgångar

Materiella anläggningstillgångar redovisas till anskaffningsvärde minskat med avskrivningar. Utgifter för förbättringar av tillgångars prestanda, utöver ursprunglig nivå, ökar tillgångens värde. Utgifter för reparation och underhåll redovisas som kostnader.

Avskrivningsprinciper för materiella anläggningstillgångar

Materiella anläggningstillgångar skrivs av systematiskt över tillgångens bedömda nyttjandeperiod. Linjär avskrivningsmetod används för samtliga typer av materiella anläggningstillgångar. Följande avskrivningstider tillämpas:

	Koncern, år	Moderföretag, år
Materiella anläggningstillgångar		
Inventarier, verktyg och installationer	5	5

Nedskrivningar

De redovisade värdena för koncernens tillgångar kontrolleras vid varje balansdag för att utröna om det finns någon indikation på nedskrivningsbehov. Om någon sådan indikation finns, beräknas tillgångens återvinningsvärde som det högsta av nyttjandevärdet och nettoförsäljningsvärdet. Nedskrivning görs om återvinningsvärdet understiger det redovisade värdet. Vid beräkning av nyttjandevärdet diskonteras framtida kassaflöden till en räntesats före skatt som är tänkt att beakta marknadens bedömning av riskfri ränta och risk förknippad med den specifika tillgången. För en tillgång som är beroende av andra tillgångar anses inte generera några oberoende kassaflöden. En sådan tillgång hänförs istället till den minsta kassagenererande enhet där de oberoende kassaflödena kan fastställas. I de fall goodwill hänförs sig till en grupp av tillgångar, för vilken ett nedskrivningsbehov konstaterats föreligga, fördelas nedskrivningsbehovet först till goodwill samt därefter till övriga tillgångar i proportion till deras redovisade värden. En nedskrivning reverseras om det har skett en förändring av beräkningarna som användes för att bestämma återvinningsvärdet. En reversering görs endast i den utsträckning som tillgångens bokförda värde inte överstiger det bokförda värdet som skulle ha redovisats, med avdrag för avskrivning, om ingen nedskrivning skulle gjorts.

Operationell leasing

När koncernen är leasagare kostnadsförs leasingavgifter avseende operationella leasingavtal linjärt över leasingperioden. Tillhörande kostnader, såsom underhåll och försäkring, kostnadsförs när de uppkommer.

Varulager

Varulagret värderas, med tillämpning av först-in först-ut-principen, till det lägsta av anskaffningsvärdet och nettoförsäljningsvärdet på balansdagen. Erforderlig reservering för inkurans har gjorts efter individuell prövning. För homogena varugrupper tillämpas kollektiv värdering.

Kundfordringar

Kundfordringar redovisas som omsättningstillgångar till det belopp som förväntas bli inbetalt efter avdrag för individuellt bedömda osäkra kundfordringar.

Låneskulder

Låneskulder redovisas initialt till erhållet belopp efter avdrag för transaktionskostnader. Upphörande av redovisning av finansiella skulder sker först när skulderna har reglerats genom återbetalning eller att dessa har efterskänkts.

Ersättningar till anställda

Kortfristiga ersättningar

Kortfristiga ersättningar till anställda, exempelvis löner, semesterersättningar och bonus, är ersättningar till anställda som förfaller inom 12 månader från balansdagen det år som den anställde tjänat in ersättningen. Kortfristiga ersättningar värderas till det odiskonterade beloppet som Koncernen förväntas betala till följd av den outnyttjade rättigheten.

Ersättningar efter avslutad anställning

Koncernen tillhandahåller ersättningar efter avslutad anställning i form av pensioner genom avgiftsbestämda planer.

Avgiftsbestämda pensionsplaner

Koncernen betalar fastställda avgifter till andra juridiska personer avseende försäkringar för enskilda anställda. Koncernen har inga legala eller informella förpliktelser att betala ytterligare avgifter utöver betalningar av den fastställda avgiften som redovisas som en kostnad i den period där den relevanta tjänsten utförs.

Moderföretagets värderingsprinciper

Moderföretaget tillämpar samma värderingsprinciper som koncernen förutom enligt följande:

Utdelningar från dotterföretag

Utdelningar från dotterföretag intäktsredovisas när moderföretagets rätt till utdelning bedöms som säker och beloppet kan beräknas på ett tillförlitligt sätt.

Andelar i dotterföretag

Andelar i dotterföretag värderas till anskaffningsvärde eventuellt minskat med nedskrivningar. Utdelningar från dotterföretag redovisas som intäkt.

Aktieägartillskott

Moderföretaget redovisar lämnade aktieägartillskott som en ökning av värdet på andelarna i dotterföretaget. Återbetalningar av aktieägartillskott minskar det redovisade värdet på andelarna i dotterföretaget. Erhållna aktieägartillskott redovisas som en ökning av eget kapital.

Uppskattningar och bedömningar

När finansiella rapporter upprättas måste styrelsen och den verkställande direktören i enlighet med tillämpade redovisnings- och värderingsprinciper göra vissa uppskattningar, bedömningar och antaganden som påverkar redovisning och värdering av tillgångar, avsättningar, skulder, intäkter och kostnader. De områden där sådana uppskattningar och bedömningar kan ha stor betydelse för koncernen, och som därmed kan påverka resultat- och balansräkningarna i framtiden, beskrivs nedan.

Betydande bedömningar

Följande är betydande bedömningar som har gjorts vid tillämpning av de av koncernens redovisningsprinciper som har den mest betydande effekten på de finansiella rapporterna.

Redovisning av uppskjutna skattefordringar

Bedömningen av i vilken omfattning uppskjutna skattefordringar kan redovisas baseras på en bedömning av sannolikheten av koncernens framtida skattepliktiga intäkter mot vilka uppskjutna skattefordringar kan utnyttjas. Dessutom krävs väsentliga överväganden vid bedömning av effekten av vissa rättsliga och ekonomiska begränsningar eller osäkerheter i olika jurisdiktioner.

Bedömning av osäkra fordringar

Kundfordringar värderas till det kassaflöde som förväntas inflyta till företaget. Därmed görs en detaljerad och objektiv genomgång av alla utestående belopp på balansdagen.

Osäkerhet i uppskattningen

Nedan följer information om uppskattningar och antaganden som har den mest betydande effekten på redovisning och värdering av tillgångar, skulder, intäkter och kostnader. Utfallet från dessa kan avvika väsentligt.

Nedskrivningar

För att bedöma nedskrivningsbehovet beräknas återvinningsvärdet för varje tillgång eller kassagenererande enhet baserat på förväntade framtida kassaflöde och med användning av en lämplig ränta för att kunna diskontera kassaflödet. Osäkerheter ligger i antaganden om framtida kassaflöde och fastställande av en lämplig diskonteringsränta.

Varulager

Per varje balansdag görs en beräkning av nettoförsäljningsvärdet för varulagret varmed de mest tillförlitliga uppgifter

som finns tillgängliga beaktas. Det framtida försäljningsvärdet kan påverkas av framtida teknologi och andra marknadsdrivna förändringar som kan minska framtida försäljningspriser.

Information om risker och osäkerhetsfaktorer

Finansiella risker

Koncernen utsätts genom sin verksamhet för olika finansiella risker, inkluderande effekterna av förändringar av priser på låne- och kapitalmarknad, valutakurser och räntesatser. Koncernens övergripande riskhanteringsprogram fokuserar på oförutsägbarheten på de finansiella marknaderna och eftersträvar att minimera potentiella ogynnsamma effekter på koncernens finansiella resultat. Finans- och riskhanteringen sköts av moderbolaget enligt de principer som godkänts av styrelsen. Den svarar för koncernens lånefinansiering, valuta och riskhantering.

Ränterisker

Koncernens intäkter och kassaflöde från rörelsen är till viss del beroende av förändringar i marknadsmässiga räntenivåer. Denna exponering avser främst koncernens upplåning, då några väsentliga räntebärande tillgångar inte finns. Koncernen har banklån främst för rörelsekapitalfinansiering.

Kreditrisk

Koncernen har ingen väsentlig koncentration av kreditrisker. Koncernen har fastställda riktlinjer för att säkra att försäljning av produkter och tjänster sker till kunder med lämplig kreditbakgrund.

Likviditetsrisk

Koncernen befinner sig i en expansionsfas som kan komma att kräva att ytterligare likviditet tillförs. Koncernens likviditet ska placeras i banker med hög finansiell säkerhet och vara tillgängliga för lyftning.

Valutarisker

Koncernen verkar internationellt och utsätts för transaktionsrisker framförallt vid köp av varor i utländsk valuta. Valutaexponeringen avser primärt EURO och USD.

Not 2 Nettoomsättning per rörelsegren

Nettoomsättningen fördelas på följande verksamhetsgrenar:

	2023-01-01- 2023-12-31	2022-01-01- 2022-12-31
Koncern		
Barn- och Babyprodukter	36 229	38 005
Lek och spel	42 944	46 775
Barnskor	1 143	937
Summa	80 316	85 717

Not 3 Arvode och kostnadsersättning till revisorer

	2023-01-01- 2023-12-31	2022-01-01- 2022-12-31
Koncern		
<i>BDO AB</i>		
Revisionsarvode	198	206
Summa	198	206
<i>RSM Hanser Kjelstrup & Wiggen AS</i>		
Revisionsarvode	33	30
Summa	33	30
Totalt	231	236

Moderföretag

<i>BDO AB</i>		
Revisionsarvode	123	120
Totalt	123	120

Med revisionsuppdrag avses granskning av årsredovisningen och bokföringen samt styrelsens och verkställande direktörens förvaltning, övriga arbetsuppgifter som det ankommer på företagets revisor att utföra samt rådgivning eller annat biträde som föranleds av iakttagelser vid sådan granskning eller genomförandet av sådana övriga arbetsuppgifter.

Not 4 Leasingavgifter avseende operationell leasing

	2023-01-01- 2023-12-31	2022-01-01- 2022-12-31
Koncern		
<i>Tillgångar som innehas via operationella leasingavtal</i>		
Räkenskapsårets leasingkostnader inklusive lokalhyror	2 003	3 772

Summan av framtida minimileasingavgifter per balansdagen avseende icke uppsägningsbara operationella leasingavtal som förfaller inom ett år uppgår till 936 tkr, operationella leasingavtal som förfaller senare än ett år men inom fem år uppgår till 1 987 tkr. Operationella leasingavtal som förfaller senare än fem år uppgår till 0 tkr. Årets nytillkomna avtal består av hyra av kontor samt två leasingbilar.

Moderföretag

<i>Tillgångar som innehas via operationella leasingavtal</i>		
Räkenskapsårets leasingkostnader inklusive lokalhyror	1 889	3 567

Summan av framtida minimileasingavgifter per balansdagen avseende icke uppsägningsbara operationella leasingavtal som förfaller inom ett år uppgår till 936 tkr, operationella leasingavtal som förfaller senare än ett år men inom fem år uppgår till 1 987 tkr. Operationella leasingavtal som förfaller senare än fem år uppgår till 0 tkr. Årets nytillkomna avtal består av hyra av kontor samt två leasingbilar.

Not 5 Anställda och personalkostnader

Medelantalet anställda

	2023-01-01- 2023-12-31	2022-01-01- 2022-12-31
Moderföretag		
<i>Sverige</i>		
Män	4	6
Kvinnor	2	2
Totalt i moderföretaget	6	8
Dotterföretag		
<i>Sverige</i>		
Män	1	1
Kvinnor	6	6
<i>Norge</i>		
Kvinnor	0	1
Totalt i dotterföretag	7	8
Koncernen totalt	13	16

Könsfördelning i företagsledningen

	2023-12-31 Andel kvinnor i %	2022-12-31 Andel kvinnor i %
Moderföretag		
Styrelsen	25	25
Verkställande direktören och övriga ledande befattningshavare	100	100
Koncern		
Styrelsen	70	70
Verkställande direktören och övriga ledande befattningshavare	75	75

Koncernens ledning består av fyra personer.

2024061225619

Löner, andra ersättningar och sociala kostnader

	2023-01-01- 2023-12-31	2022-01-01- 2022-12-31
Moderföretag		
Styrelse och VD	1 705	1 545
(varav tantiem)	190	90
Övriga anställda	1 830	2 324
(varav vinstandelar)	-	-
Summa	3 535	3 869
Sociala kostnader	1 331	1 655
(varav pensionskostnader) 1)	287	445
Dotterföretag		
Styrelse och VD	-	-
Övriga anställda	3 344	3 679
Summa	3 344	3 679
Sociala kostnader	1 441	1 579
(varav pensionskostnader)	214	317
Koncern		
Styrelse och VD	1 705	1 545
(varav tantiem)	190	90
Övriga anställda	5 174	6 003
Summa	6 879	7 548
Sociala kostnader	2 772	3 234
(varav pensionskostnader) 2)	501	762

1) Av moderföretagets pensionskostnader avser 204 tkr (fg år 187 tkr) företagets ledning avseende 1 (1) personer. Företagets utestående pensionsförpliktelser till dessa uppgår till 0 tkr (fg år 0 tkr).

2) Av koncernens pensionskostnader avser 204 tkr (fg år 187 tkr) företagets ledning avseende 1 (1) personer. Koncernens utestående pensionsförpliktelser till dessa uppgår till 0 tkr (fg år 0 tkr).

Ledande befattningshavares förmåner

Till styrelsens ordförande har arvode utgått med 150 tkr och till övriga styrelsemedlemmar med 75 tkr. Till bolagets VD har lön utgått med 1 330 tkr (1 170) , varav tantiem 190 tkr (90) och pension 204 tkr (187 tkr).

Not 6 Avskrivningar av materiella och immateriella anläggningstillgångar

	2023-01-01- 2023-12-31	2022-01-01- 2022-12-31
Koncern		
<i>Avskrivningar</i>		
Immateriella anläggningstillgångar	-614	-1 050
Inventarier, verktyg och installationer	-47	-141
	<u>-661</u>	<u>-1 191</u>
Moderföretag		
Inventarier, verktyg och installationer	-17	-70
	<u>-17</u>	<u>-70</u>

Not 7 Ränteintäkter och liknande resultatposter

	2023-01-01- 2023-12-31	2022-01-01- 2022-12-31
Koncern		
Ränteintäkter, övriga	21	14
	<u>21</u>	<u>14</u>
Moderföretag		
Ränteintäkter, koncernföretag	924	1 100
	<u>924</u>	<u>1 100</u>

Not 8 Räntekostnader och liknande resultatposter

	2023-01-01- 2023-12-31	2022-01-01- 20212-12-31
Koncern		
Räntekostnader, övriga	-92	-125
	<u>-92</u>	<u>-125</u>
Moderföretag		
Räntekostnader, koncernföretag	-1	-39
	<u>-1</u>	<u>-39</u>

Not 9 Skatt på årets resultat

	2023-01-01- 2023-12-31	2022-01-01- 2022-12-31
Koncernen		
Uppskjuten skatt	-295	-795
	<u>-295</u>	<u>-795</u>
Moderföretaget		
Uppskjuten skatt	-273	-452
	<u>-273</u>	<u>-452</u>
<i>Avstämning effektiv skatt</i>		
Koncernen		
Resultat före skatt	786	2 776
Skatt enligt gällande skattesats, 20,6%	-162	-572
Ej avdragsgilla kostnader	-134	-223
Summa	<u>-296</u>	<u>-795</u>
Moderföretaget		
Resultat före skatt	1 316	2 179
Skatt enligt gällande skattesats, 20,6%	-271	-449
Ej avdragsgilla kostnader	-2	-3
Summa	<u>-273</u>	<u>-452</u>

Not 10 Resultat per aktie

	2023	2022
Koncern		
Redovisat resultat	490	1 981
Resultat för beräkning av resultat per aktie	490	1 981
Genomsnittligt antal aktier	4 403 187	4 403 187

Det finns inga utestående instrument som ger upphov till utspädning.

Not 11 Goodwill

	2023-12-31	2022-12-31
Koncern		
<i>Akkumulerade anskaffningsvärden:</i>		
-Vid årets början	66 478	66 478
	<u>66 478</u>	<u>66 478</u>
<i>Akkumulerade avskrivningar enligt plan:</i>		
-Vid årets början	-48 964	-47 914
-Årets avskrivning enligt plan	-614	-1 050
	<u>-49 578</u>	<u>-48 964</u>
-Ackumulerade nedskrivningar	-16 900	-16 900
Redovisat värde vid årets slut	0	614

Not 12 Inventarier, verktyg och installationer

	2023-12-31	2022-12-31
Koncern		
<i>Akkumulerade anskaffningsvärden:</i>		
-Vid årets början	1 014	1 260
-Nyanskaffningar	271	-
-Avyttringar och utrangeringar	-802	-246
	<u>483</u>	<u>1 014</u>
<i>Akkumulerade avskrivningar enligt plan:</i>		
-Vid årets början	-855	-804
-Avyttringar och utrangeringar	725	90
-Årets avskrivning enligt plan	-47	-141
	<u>-177</u>	<u>-855</u>
Redovisat värde vid årets slut	306	159
Moderföretag		
<i>Akkumulerade anskaffningsvärden:</i>		
-Vid årets början	488	488
-Nyanskaffningar	231	-
-Avyttring av materiella anläggningstillgångar	-405	-
	<u>314</u>	<u>488</u>
<i>Akkumulerade avskrivningar enligt plan:</i>		
-Vid årets början	-356	-286
-Årets avskrivning enligt plan	-17	-70
-Avyttring av materiella anläggningstillgångar	328	-
	<u>-45</u>	<u>-356</u>
Redovisat värde vid årets slut	269	132

2024061225623

Not 13 Uppskjuten skattefordran

Koncernen och moderföretagets förändring mellan åren har redovisats som uppskjuten skattekostnad/intäkt.

Förändring av uppskjuten skatt i temporära skillnader och underskottsavdrag

	Belopp vid årets ingång	Redovisat över resultaträkningen	Belopp vid årets utgång
Koncern			
Underskottsavdrag	6 756	-297	6 459
	<u>6 756</u>	<u>-297</u>	<u>6 459</u>
Moderföretag			
Underskottsavdrag	4 153	-274	3 879
	<u>4 153</u>	<u>-274</u>	<u>3 879</u>

WTGs outnyttjade underskottsavdrag uppgick per 2023-12-31 till 31 358 tkr.

Not 14 Nyckeltalsdefinitioner

Soliditet

Justerat eget kapital i procent av balansomslutningen.

EBITDA

Rörelseresultat före räntor, skatter och avskrivningar.

BM %

Bruttomarginal är skillnaden mellan intäkter och kostnad för sålda varor, dividerat med intäkter.

Bruttomarginalen uttrycks i procent.

Not 15 Förutbetalda kostnader och upplupna intäkter

	2023-12-31	2022-12-31
Koncern		
Förutbetalda hyror	151	948
Övriga poster	<u>269</u>	<u>285</u>
	420	1 233
Moderföretag		
Förutbetalda hyror	148	945
Övriga poster	<u>200</u>	<u>207</u>
	348	1 152

Not 16 Antal aktier och kvotvärde

	2023-12-31	2022-12-31
Antal aktier		
Antal aktier	4 403 187	4 403 187
Kvotvärde	1	1

Not 17 Checkräkningskredit

	2023-12-31	2022-12-31
Koncern		
Beviljad kreditlimit	12 500	7 000
Outnyttjad del	-12 500	-7 000
Utnyttjat kreditbelopp	0	0
Moderföretag		
Beviljad kreditlimit	-	-
Outnyttjad del	-	-
Utnyttjat kreditbelopp	-	-

Not 18 Upplupna kostnader och förutbetalda intäkter

	2023-12-31	2022-12-31
Koncern		
Upplupna löner och semesterlöner	1 241	1 284
Upplupna sociala avgifter	384	384
Upplupen royalty	396	568
Upplupen bonus	1 509	1 715
Övriga poster	738	564
	4 268	4 515
Moderföretag		
Upplupna löner och semesterlöner	614	592
Upplupna sociala avgifter	187	167
Övriga poster	370	279
	1 171	1 038

2024061225625

Not 19 Andelar i koncernföretag

	2023-12-31	2022-12-31
<i>Akkumulerade anskaffningsvärden:</i>		
-Vid årets början	91 002	91 002
	<u>91 002</u>	<u>91 002</u>
<i>Akkumulerade nedskrivningar:</i>		
-Vid årets början	-65 601	-65 601
	<u>-65 601</u>	<u>-65 601</u>
Redovisat värde vid årets slut	25 401	25 401

Specifikation av moderföretagets innehav av aktier och andelar i koncernföretag

Ägarandelen av kapitalet avses, vilket även överensstämmer med andelen av rösterna för totalt antal aktier.

Dotterföretag / Org nr / Säte	Antal andelar	i %	Redovisat värde
Wonderful Times Toys & Games i Malmö AB, 556583-1228, Jönköping	1 000	100	6 732
Carlo i Jönköping AB, 556062-8009, Jönköping	4 000	100	7 601
ValueTree Holdings Fastighets AB, 556763-4968, Stockholm	100 000	100	100
Sun Toy Aktiebolag, 556309-7632, Jönköping	500	100	6 310
Vincent Shoe Store Sweden AB, 556569-4766, Jönköping	148 647	100	4 658
			<u>25 401</u>

Not 20 Ställda säkerheter och eventalförpliktelser

Koncern	2023-12-31	2022-12-31
<i>Ställda säkerheter</i>		
Företagsinteckningar	18 150	18 150
Bankräkningar	402	396
Summa	18 552	18 546
<i>Eventalförpliktelser</i>	Inga	Inga

Moderföretag	2023-12-31	2022-12-31
<i>Ställda säkerheter</i>	Inga	Inga

Eventalförpliktelser

Moderbolaget har lämnat generell borgen till kreditinstitut för dotterbolagen Carlo i Jönköping AB, Sun Toy AB och Wonderful Times Toys & Games i Malmö AB.

2024061225626

Not 21 Väsentliga händelser efter räkenskapsårets slut

Inga händelser som leder till justeringar eller betydande händelser som inte leder till justeringar har inträffat mellan balansdagen och dagen för utfärdande.

Not 22 Disposition av vinst

Till årsstämmans förfogande står följande vinstmedel i moderbolaget:

Belopp i KSEK

Överkursfond	9 120
Balanserat resultat	33 533
Årets resultat	1 043
Summa	<u>43 696</u>

VD och styrelsen föreslår att vinstmedlen disponeras på följande sätt:

Balanseras i ny räkning	32 595
Kvarvarande överkursfond balanseras i ny räkning	9 120
Utdelning aktier om 0,45 kr per aktie	1 981

Wonderful Times Group AB (publ)
556684-2695

Wonderful
TIMES GROUP

2024061225628

Wonderful Times Group AB (publ) har sitt säte i Stockholm i Sverige.

Resultat och balansräkningarna kommer att föreläggas årsstämman 2024-05-24 för fastställelse.

Stockholm datum enligt elektronisk signatur

Ola Brageborn
Styrelseordförande

Sofia Ljungdahl
Verkställande direktör


Catherine Ehrensvärd

Marcus Krüger

Kasper Ljungkvist

Vår revisionsberättelse har lämnats enligt datum för elektronisk signatur
BDO Göteborg AB

Anna Grimäng Carlman
Auktoriserad revisor

 rJmZ0JzGA-BkxQb0yGMC

2024061225629



Document history

COMPLETED BY ALL:
03.05.2024 13:51

SENT BY OWNER:
Anna Grimäng Carlman • 03.05.2024 06:28

DOCUMENT ID:
BkxQbOyGMC

ENVELOPE ID:
rJmZOJzGA-BkxQbOyGMC

DOCUMENT NAME:
Årsredovisning Wonderful Times Group AB 2023.pdf
34 pages

Activity log

RECIPIENT	ACTION*	TIMESTAMP (CET)	METHOD	DETAILS
1. Lars Marcus Krüger marcus@fishmind.com	Signed	03.05.2024 07:11	eID	Swedish BankID (DOB: 1976/08/05)
	Authenticated	03.05.2024 07:09	Low	IP: 155.4.221.132
2. Sofia Anne-Marie Ljungdahl sofia.ljungdahl@wonderfultimes.se	Signed	03.05.2024 08:27	eID	Swedish BankID (DOB: 1973/01/27)
	Authenticated	03.05.2024 08:26	Low	IP: 45.14.116.57
3. Ola Brageborn ola.brageborn@armatus.se	Signed	03.05.2024 08:53	eID	Swedish BankID (DOB: 1976/01/15)
	Authenticated	03.05.2024 08:52	Low	IP: 155.4.222.210
4. Sigyn Catherine Ehrensward catherine@tosterup.se	Signed	03.05.2024 09:31	eID	Swedish BankID (DOB: 1967/04/18)
	Authenticated	03.05.2024 09:30	Low	IP: 94.255.129.4
5. Kasper Ljungkvist kasper.ljungkvist@gmail.com	Signed	03.05.2024 13:45	eID	Swedish BankID (DOB: 1973/08/11)
	Authenticated	03.05.2024 13:44	Low	IP: 94.234.114.234
6. ANNA GRIMÄNG CARLMAN anna.carlman@bdo.se	Signed	03.05.2024 13:51	eID	Swedish BankID (DOB: 1974/10/20)
	Authenticated	03.05.2024 13:50	Low	IP: 213.244.247.222

* Action describes both the signing and authentication performed by each recipient. Authentication refers to the ID method used to access the document.

Custom events

No custom events related to this document

Verified ensures that the document has been signed according to the method stated above.
Copies of signed documents are securely stored by Verified.

To review the signature validity, please open this PDF using Adobe Reader.



GDPR compliant



eIDAS standard



PADES sealed

REVISIONSBERÄTTELSE

Till bolagsstämman i Wonderful Times Group AB (publ)
Org.nr. 556684-2695

Rapport om årsredovisningen och koncernredovisningen

Uttalanden

Vi har utfört en revision av årsredovisningen och koncernredovisningen för Wonderful Times Group AB (publ) för år 2023.

Enligt vår uppfattning har årsredovisningen och koncernredovisningen upprättats i enlighet med årsredovisningslagen och ger en i alla väsentliga avseenden rättvisande bild av moderbolagets och koncernens finansiella ställning per den 31 december 2023 och av dessas finansiella resultat och kassaflöde för året enligt årsredovisningslagen. Förvaltningsberättelsen är förenlig med årsredovisningens och koncernredovisningens övriga delar.

Vi tillstyrker därför att bolagsstämman fastställer resultaträkningen och balansräkningen för moderbolaget och för koncernen.

Grund för uttalanden

Vi har utfört revisionen enligt International Standards on Auditing (ISA) och god revisionssed i Sverige. Vårt ansvar enligt dessa standarder beskrivs närmare i avsnittet "Revisorns ansvar". Vi är oberoende i förhållande till moderbolaget och koncernen enligt god revisorssed i Sverige och har i övrigt fullgjort vårt yrkesetiska ansvar enligt dessa krav.

Vi anser att de revisionsbevis vi har inhämtat är tillräckliga och ändamålsenliga som grund för våra uttalanden.

Annan information än årsredovisningen och koncernredovisningen

Det är styrelsen och verkställande direktören som har ansvaret för den andra informationen. Den andra informationen består av sidorna 3-6 i detta dokument.

Vårt uttalande avseende årsredovisningen och koncernredovisningen omfattar inte denna information och vi gör inget uttalande med bestyrkande avseende denna andra information.

I samband med vår revision av årsredovisningen och koncernredovisningen är det vårt ansvar att läsa den information som identifieras ovan och överväga om informationen i väsentlig utsträckning är oförenlig med årsredovisningen och koncernredovisningen. Vid denna genomgång beaktar vi även den kunskap vi i övrigt inhämtat under revisionen samt bedömer om informationen i övrigt verkar innehålla väsentliga felaktigheter.

Om vi, baserat på det arbete som har utförts avseende denna information, drar slutsatsen att den andra informationen innehåller en väsentlig felaktighet, är vi skyldiga att rapportera detta. Vi har inget att rapportera i det avseendet.

Styrelsens och verkställande direktörens ansvar

Det är styrelsen och verkställande direktören som har ansvaret för att årsredovisningen och koncernredovisningen upprättas och att de ger en rättvisande bild enligt årsredovisningslagen. Styrelsen och verkställande direktören ansvarar även för den interna kontroll som de bedömer är nödvändig för att upprätta en årsredovisning och koncernredovisning som inte innehåller några väsentliga felaktigheter, vare sig dessa beror på oegentligheter eller på fel.

Vid upprättandet av årsredovisningen och koncernredovisningen ansvarar styrelsen och verkställande direktören för bedömningen av

bolagets och koncernens förmåga att fortsätta verksamheten. De upplyser, när så är tillämpligt, om förhållanden som kan påverka

förmågan att fortsätta verksamheten och att använda antagandet om fortsatt drift. Antagandet om fortsatt drift tillämpas dock inte om styrelsen och verkställande direktören avser att likvidera bolaget, upphöra med verksamheten eller inte har något realistiskt alternativ till att göra något av detta.

Revisorns ansvar

Våra mål är att uppnå en rimlig grad av säkerhet om huruvida årsredovisningen och koncernredovisningen som helhet inte innehåller några väsentliga felaktigheter, vare sig dessa beror på oegentligheter eller på fel, och att lämna en revisionsberättelse som innehåller våra uttalanden. Rimlig säkerhet är en hög grad av säkerhet, men är ingen garanti för att en revision som utförs enligt ISA och god revisionssed i Sverige alltid kommer att upptäcka en väsentlig felaktighet om en sådan finns. Felaktigheter kan uppstå på grund av oegentligheter eller fel och anses vara väsentliga om de enskilt eller tillsammans rimligen kan förväntas påverka de ekonomiska beslut som användare fattar med grund i årsredovisningen och koncernredovisningen.

Som del av en revision enligt ISA använder vi professionellt omdöme och har en professionellt skeptisk inställning under hela revisionen. Dessutom:

- identifierar och bedömer vi riskerna för väsentliga felaktigheter i årsredovisningen och koncernredovisningen, vare sig dessa beror på oegentligheter eller på fel, utformar och utför granskningsåtgärder bland annat utifrån dessa risker och inhämtar revisionsbevis som är tillräckliga och ändamålsenliga för att utgöra en grund för våra uttalanden. Risken för att inte upptäcka en väsentlig felaktighet till följd av oegentligheter är högre än för en väsentlig felaktighet som beror på fel, eftersom oegentligheter kan innefatta agerande i maskopi, förfalskning, avsiktliga utelämnanden, felaktig information eller åsidosättande av intern kontroll.
- skaffar vi oss en förståelse av den del av bolagets interna kontroll som har betydelse för vår revision för att utforma granskningsåtgärder som är lämpliga med hänsyn till omständigheterna, men inte för att uttala oss om effektiviteten i den interna kontrollen.
- utvärderar vi lämpligheten i de redovisningsprinciper som används och rimligheten i styrelsens och verkställande direktörens uppskattningar i redovisningen och tillhörande upplysningar.
- drar vi en slutsats om lämpligheten i att styrelsen och verkställande direktören använder antagandet om fortsatt drift vid upprättandet av årsredovisningen och koncernredovisningen. Vi drar också en slutsats, med grund i de inhämtade revisionsbevisen, om huruvida det finns någon väsentlig osäkerhetsfaktor som avser sådana händelser eller förhållanden som kan leda till betydande tvivel om bolagets och koncernens förmåga att fortsätta verksamheten. Om vi drar slutsatsen att det finns en väsentlig osäkerhetsfaktor, måste vi i revisionsberättelsen fästa uppmärksamheten på upplysningarna i årsredovisningen och koncernredovisningen om den väsentliga osäkerhetsfaktorn eller, om sådana upplysningar är otillräckliga, modifiera uttalandet om årsredovisningen och koncernredovisningen. Våra slutsatser baseras på de revisionsbevis som inhämtas fram till datumet för revisionsberättelsen. Dock kan framtida händelser eller



förhållanden göra att ett bolag och en koncern inte längre kan fortsätta verksamheten.

- utvärderar vi den övergripande presentationen, strukturen och innehållet i årsredovisningen och koncernredovisningen, däribland upplysningarna, och om årsredovisningen och koncernredovisningen återger de underliggande transaktionerna och händelserna på ett sätt som ger en rättvisande bild.

- inhämtar vi tillräckliga och ändamålsenliga revisionsbevis avseende den finansiella informationen i enheterna eller affärsaktiviteterna inom koncernen för att göra ett uttalande avseende koncernredovisningen. Vi ansvarar för styrning, övervakning och utförande av koncernrevisionen. Vi är ensamt ansvariga för våra uttalanden.

Vi måste informera styrelsen om bland annat revisionens planerade omfattning och inriktning samt tidpunkten för den. Vi måste också informera om betydelsefulla iakttagelser under revisionen, däribland de eventuella betydande brister i den interna kontrollen som vi identifierat.

Rapport om andra krav enligt lagar och andra författningar

Uttalanden

Utöver vår revision av årsredovisningen och koncernredovisningen har vi även utfört en revision av styrelsens och verkställande direktörens förvaltning för Wonderful Times Group AB (publ) för år 2023 samt av förslaget till dispositioner beträffande bolagets vinst eller förlust.

Vi tillstyrker att bolagsstämman disponerar vinsten enligt förslaget i förvaltningsberättelsen och beviljar styrelsens ledamöter och verkställande direktören ansvarsfrihet för räkenskapsåret.

Grund för uttalanden

Vi har utfört revisionen enligt god revisionssed i Sverige. Vårt ansvar enligt denna beskrivs närmare i avsnittet "Revisorns ansvar". Vi är oberoende i förhållande till moderbolaget och koncernen enligt god revisorssed i Sverige och har i övrigt fullgjort vårt yrkesetiska ansvar enligt dessa krav.

Vi anser att de revisionsbevis vi har inhämtat är tillräckliga och ändamålsenliga som grund för våra uttalanden.

Styrelsens och verkställande direktörens ansvar

Det är styrelsen som har ansvaret för förslaget till dispositioner beträffande bolagets vinst eller förlust. Vid förslag till utdelning innefattar detta bland annat en bedömning av om utdelningen är försvarlig med hänsyn till de krav som bolagets och koncernens verksamhetsart, omfattning och risker ställer på storleken av bolagets och koncernens egna kapital, konsolideringsbehov, likviditet och ställning i övrigt.

Styrelsen ansvarar för bolagets organisation och förvaltningen av bolagets angelägenheter. Detta innefattar bland annat att fortlöpande bedöma bolagets och koncernens ekonomiska situation och att tillse att bolagets organisation är utformad så att bokföringen, medelsförvaltningen och bolagets ekonomiska angelägenheter i övrigt kontrolleras på ett betryggande sätt. Den verkställande direktören ska sköta den löpande förvaltningen enligt styrelsens riktlinjer och anvisningar och bland annat vidta de åtgärder som är nödvändiga för att bolagets bokföring ska fullgöras i överensstämmelse med lag och för att medelsförvaltningen ska skötas på ett betryggande sätt.

Revisorns ansvar

Vårt mål beträffande revisionen av förvaltningen, och därmed vårt uttalande om ansvarsfrihet, är att inhämta revisionsbevis för att med en rimlig grad av säkerhet kunna bedöma om någon styrelseledamot eller verkställande direktören i något väsentligt avseende:

- företagit någon åtgärd eller gjort sig skyldig till någon försummelse som kan föranleda ersättningsskyldighet mot bolaget, eller
- på något annat sätt handlat i strid med aktiebolagslagen, årsredovisningslagen eller bolagsordningen.

Vårt mål beträffande revisionen av förslaget till dispositioner av bolagets vinst eller förlust, och därmed vårt uttalande om detta, är att med rimlig grad av säkerhet bedöma om förslaget är förenligt med aktiebolagslagen.

Rimlig säkerhet är en hög grad av säkerhet, men ingen garanti för att en revision som utförs enligt god revisionssed i Sverige alltid kommer att upptäcka åtgärder eller försummelser som kan föranleda ersättningsskyldighet mot bolaget, eller att ett förslag till dispositioner av bolagets vinst eller förlust inte är förenligt med aktiebolagslagen.

BDO

Som en del av en revision enligt god revisionsred i Sverige använder vi professionellt omdöme och har en professionellt skeptisk inställning under hela revisionen. Granskningen av förvaltningen och förslaget till dispositioner av bolagets vinst eller förlust grundar sig främst på revisionen av räkenskaperna. Vilka tillkommande granskningsåtgärder som utförs baseras på vår professionella bedömning med utgångspunkt i risk och väsentlighet. Det innebär att vi fokuserar granskningen på sådana åtgärder, områden och förhållanden som är väsentliga för verksamheten och där avsteg och överträdelser skulle ha särskild betydelse för bolagets situation. Vi går igenom och prövar fattade beslut, beslutsunderlag, vidtagna åtgärder och andra förhållanden som är relevanta för vårt uttalande om ansvarfrihet. Som underlag för vårt uttalande om styrelsens förslag till dispositioner beträffande bolagets vinst eller förlust har vi granskat styrelsens motiverade yttrande samt ett urval av underlagen för detta för att kunna bedöma om förslaget är förenligt med aktiebolagslagen.

Jönköping enligt datum för elektronisk signering

BDO Göteborg AB

Anna Grimäng Carlman
Auktoriserad revisor

Waldman

Sandell

SUFIA LJUNDBAHL

2024061225634



Document history

COMPLETED BY ALL:
03.05.2024 13:49

SENT BY OWNER:
Anna Grimäng Carlman • 03.05.2024 06:29

DOCUMENT ID:
HyKH_kfzC

ENVELOPE ID:
SJOrOyzGA-HyKH_kfzC

DOCUMENT NAME:
Revisionsberättelse Wonderful Times Group AB 2023.pdf
3 pages

Activity log

RECIPIENT	ACTION*	TIMESTAMP (CET)	METHOD	DETAILS
1. ANNA GRIMÄNG CARLMAN anna.carlman@bdo.se	Signed Authenticated	03.05.2024 13:49 03.05.2024 13:49	eID Low	Swedish BankID (DOB: 1974/10/20) IP: 213.244.247.222

* Action describes both the signing and authentication performed by each recipient. Authentication refers to the ID method used to access the document.

Custom events

No custom events related to this document

Verified ensures that the document has been signed according to the method stated above. Copies of signed documents are securely stored by Verified.

To review the signature validity, please open this PDF using Adobe Reader.



GDPR compliant



eIDAS standard



PDF sealed