

# Årsredovisning

för

**JFix AB**

Org.nr 556891-7271

Räkenskapsåret 2022-01-01 – 2022-12-31

## Innehållsförteckning

Årsredovisning .....	1
Förvaltningsberättelse .....	2
Resultaträkning .....	3
Balansräkning .....	4
Balansräkning .....	5
Tilläggsupplysningar .....	6
Underskrifter .....	7

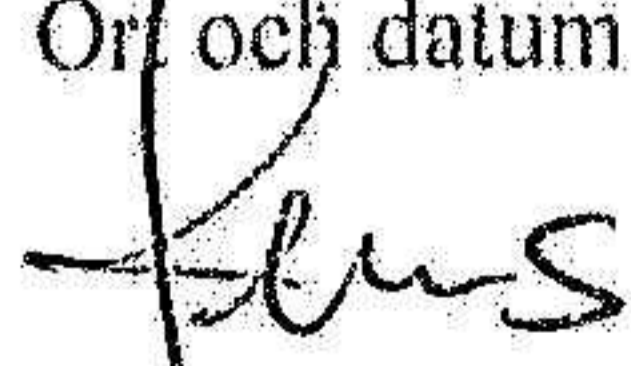
## Fastställelseintyg

Undertecknad styrelseledamot i JFix AB intygar, dels att denna kopia av årsredovisningen stämmer överens med originalet, dels att resultaträkningen och balansräkningen har fastställts på årsstämma 2023-06-28. Årsstämman beslutade att godkänna styrelsens förslag till hur vinsten ska fördelas.

Göteborg  
Ort och datum

2023 06 29

Underskrift



Jens Risberg

Namnförtydligande



JFix AB  
556891-7271

## Förvaltningsberättelse

Styrelsen för JFix AB, 556891-7271 får härmed avge årsredovisning för 2022.

Årsredovisningen är upprättad i svenska kronor, SEK.

### Allmänt om verksamheten

#### Verksamheten

Bolaget bedriver konsultverksamhet avseende drift, support och underhåll av datorer, nätverk, multimedia och mjukvaruutveckling samt försäljning av sådan utrustning. Bolaget utökade 2020 verksamhetsområdet att även innefatta lant-, skogs-, mark- och anläggningsmaskiner. Denna satsning innebär initialt ökade kostnader de första åren.

Företaget har sitt säte i Göteborg, Västra Götalands län.

#### Flerårsöversikt

	2022	2021	2020	2019
Nettoomsättning	316 900	210 287	199 430	96 094
Resultat efter finansiella poster	32 368	-16 670	-17 182	-30 303
Soliditet, %	54	47	51	65
Resultat i % av nettoomsättningen	10	-8	-9	-32
Balansomslutning	210 366	171 167	190 951	175 893

Definition av nyckeltal, se tilläggsupplysningar

Förändring i eget kapital	Aktiekapital	Fritt eget kapital	Årets resultat
Vid årets början	50 000	47 722	-16 670
Disposition enligt årsstämmobeslut		-16 670	16 670
Årets resultat			32 368
Vid årets utgång	50 000	31 052	32 368

#### Resultatdisposition

Styrelsen föreslår att till förfogande stående vinstmedel (kronor):

Balanserat resultat	31 052
Årets resultat	32 368
Totalt	63 420
disponeras så att:	
i ny räkning överföres	63 420
Totalt	63 420

Företagets resultat och ställning i övrigt framgår av efterföljande resultat- och balansräkning med tilläggsupplysningar.

2023072714057

<b>Resultaträkning</b>	Not 1	2022-01-01 2022-12-31	2021-01-01 2021-12-31
Rörelseintäkter			
Nettoomsättning		316 901	210 287
Summa rörelseintäkter		<u>316 901</u>	<u>210 287</u>
Rörelsekostnader			
Handelsvaror		-220 196	-158 858
Övriga externa kostnader		-47 877	-46 157
Personalkostnader	Not 2	0	-5 399
Avskrivningar	Not 1,3,4	-15 848	-15 848
Summa rörelsekostnader		<u>-283 921</u>	<u>-226 262</u>
Rörelseresultat		32 980	-15 975
Finansiella kostnader			
Övriga ränteintäkter och liknade resultatposter		9	0
Räntekostnader och liknande resultatposter		-621	-695
Summa finansiella poster		<u>-612</u>	<u>-695</u>
Resultat före skatt		32 368	-16 670
Skatter			
Skatt på årets resultat		<u>0</u>	<u>0</u>
<b>Årets resultat</b>		<b>32 368</b>	<b>-16 670</b>

		2022-12-31	2021-12-31
<b>Balansräkning</b>			
	Not 1		
Tillgångar			
Anläggningstillgångar			
<i>Materiella anläggningstillgångar</i>			
Arbetsmaskiner	Not 3	16 438	26 438
Andra tekniska anläggningar	Not 4	40 936	46 784
Summa Anläggningstillgångar		<u>57 374</u>	<u>73 222</u>
Omsättningstillgångar			
<i>Varulager m.m.</i>			
Handelsvaror		11 820	1 020
Summa varulager m.m.		<u>11 820</u>	<u>1 020</u>
<i>Kortfristiga fordringar</i>			
Kundfordringar		89 809	23 149
Övriga fordringar		7 945	7 936
Summa kortfristiga fordringar		<u>97 754</u>	<u>31 085</u>
<i>Kassa och bank</i>			
Kassa och Bank		43 418	65 840
Summa kassa och bank		<u>43 418</u>	<u>65 804</u>
Summa omsättningstillgångar		152 991	96 925
<i>Summa tillgångar</i>		<b>210 366</b>	<b>171 167</b>

<b>Balansräkning</b>	Not 1	2022-12-31	2021-12-31
<b>Eget kapital och skulder</b>			
Aktiekapital, 500 aktier		50 000	50 000
Summa bundet eget kapital		50 000	50 000
<i>Fritt eget kapital</i>			
Balanserat resultat		31 052	47 722
Årets resultat		32 368	-16 670
Summa fritt eget kapital		63 420	31 052
Summa eget kapital		113 420	81 052
<i>Långfristiga skulder</i>	Not 5		
Övriga långfristiga skulder		9 503	18 275
Summa långfristiga skulder		9 503	18 275
<i>Kortfristiga skulder</i>			
Leverantörsskulder		23 106	17 018
Skatteskulder		0	0
Övriga kortfristiga skulder,		64 337	54 822
Summa kortfristiga skulder		87 443	71 840
<i>Summa eget kapital och skulder</i>		210 366	171 167

JFix AB  
556891-7271

## Tilläggsupplysningar

### Not 1 Redovisningsprinciper

Årsredovisningen har upprättats enligt årsredovisningslagen och bokföringsnämndens allmänna råd (BFNAR 2016:10) årsredovisning i mindre företag. Tillämpade principer är oförändrade från föregående år

#### Tillämpade avskrivningstider

Maskiner	5 år
Andra tekniska anläggningar	10 år

### Definition av nyckeltal

#### Soliditet

Eget kapital i procent av balansomslutning

### Upplýsningar till resultaträkningen

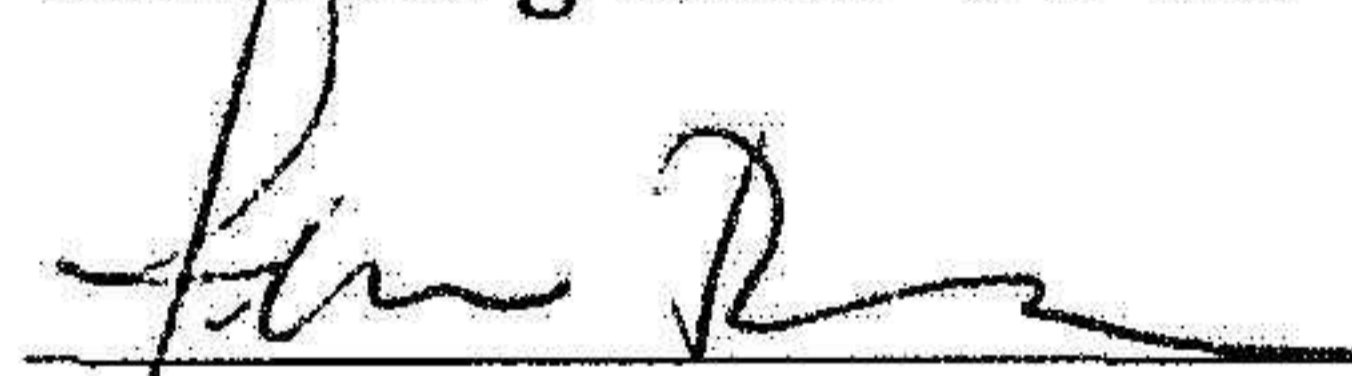
	2022-01-01- 2022-12-31	2021-01-01- 2021-12-31
<b>Not 2 Anställda och personalkostnader</b>		
<i>Medeltalet anställda</i>		
Anställda har i medeltal varit	1	1
<b>Not 3 Arbetsmaskiner</b>		
Maskiner		
Ingående anskaffningsvärde	50 000	50 000
	<u>50 000</u>	<u>50 000</u>
Ingående avskrivningar	-23 562	-13 562
Årets avskrivning	-10 000	-10 000
	<u>-33 562</u>	<u>-23 562</u>
Redovisat värde	16 438	26 438
<b>Not 4 Andra tekniska anläggningar</b>		
Andra tekniska anläggningar		
Ingående anskaffningsvärde	58 480	58 480
	<u>58 480</u>	<u>58 480</u>
Ingående avskrivningar	-11 696	-5 848
Årets avskrivning	-5 848	-5 848
	<u>-17 544</u>	<u>-11 696</u>
Redovisat värde	40 936	46 784

JFix AB  
556891-7271


### Upplysningar till balansräkningen

	2022-01-01- 2022-12-31	2021-01-01- 2021-12-31
<b>Not 5 Långfristiga skulder</b>		
Långfristiga skulder som förfaller till betalning senare än ett år efter balansdagen		
Skulder till kreditinstitut	9 503	18 275
	<u>9 503</u>	<u>18 275</u>


Göteborg 2023-06-21



Jens Risberg  
Styrelseordförande



Per-Gunnar Risberg  
Styrelseledamot



Anita Risberg  
Styrelseledamot