

Styrelsen för  
**Compass Group FS Sweden AB**

Org nr 556045-1907

får härmed avge


**Årsredovisning**

för räkenskapsåret 2021-10-01 – 2022-09-30

Undertecknad styrelseledamot i Compass Group FS Sweden AB intygar att resultaträkningen och balansräkningen i årsredovisningen har fastställts på årsstämman den 31 Mars 2023.

Årsstämman beslutade att godkänna styrelsens förslag till hur vinsten ska disponeras.

Jag intygar också att innehållet i årsredovisningen och revisionsberättelsen stämmer överens med originalen.



Zanne Burø  
Solna

# ÅRSREDOVISNING

2021-10-01--2022-09-30

för

**Compass Group FS Sweden AB**  
**556045-1907**

<b>Årsredovisningen omfattar:</b>	<b>Sida</b>
Förvaltningsberättelse	1
Resultaträkning	4
Balansräkning	5
Kassaflödesanalys	7
Tilläggsupplysningar	8

Compass Group FS Sweden AB  
556045-1907

## ÅRSREDOVISNING FÖR COMPASS GROUP FS SWEDEN AB

Styrelsen och Chief Operating Officer för Compass Group FS Sweden AB avger härmed årsredovisning för räkenskapsåret 2021-10-01 - 2022-09-30.

### FÖRVALTNINGSBERÄTTELSE

#### Information om verksamheten

Compass Group FS Sweden AB (tidigare Fazer Food Services AB), med säte i Stockholm, förvärvades per 2020-01-31, till 100%, av bolaget Compass Group Sweden AB (org.nr 556403-0889) och under våren 2021 beslutades att Compass Group AB skulle förvärva hela verksamheten genom en inkrämsöverlåtelse. Överlåtelsen skedde 1 juni 2021 och efter detta datum har Compass Group FS Sweden AB inte haft någon verksamhet. De flesta av våra restauranger drevs fram till juni 2021 under varumärkena Amlca, Food & Co, Hava Java, BistroA och Tastory. Drygt 200 restauranger i Sverige fanns på företag, skolor, universitet och sjukhus, samt inom äldreomsorgen och försvaret. Bolaget hade drygt 1 000 anställda och serverade cirka 85 000 måltider varje dag. Bolagets affärsmodell utgick från certifierade ledningssystem, som följde ISO 9001. Bolaget arbetade kontinuerligt med att systematiskt följa arbetet genom sitt ledningssystem. Även hållbarhetsarbetet följdes noga, inom såväl miljö som socialt ansvar. Läs mer om bolagets ledningssystem under rubriken "Miljö och Hållbarhet". Under räkenskapsåret har beslut fattats om att påbörja en likvidationsprocess av bolaget under kommande räkenskapsår.

#### Ägarförhållande

Compass Group FS Sweden AB (tidigare Fazer Food Services AB) ägs sedan 31 januari 2020 av Compass Group Sweden AB, med säte i Stockholm. Under våren 2021 beslutades att Compass Group AB skulle förvärva hela verksamheten genom en inkrämsöverlåtelse. Överlåtelsen skedde 1 juni 2021 och efter detta datum har Compass Group FS Sweden AB inte haft någon verksamhet. Compass Group Sweden AB ingår i en koncern med det börsnoterade Compass Group PLC, registreringsnummer 4083914, som moderbolag.

#### Allmänt om verksamheten samt väsentliga händelser under räkenskapsåret

Som de flesta verksamheter inom hotell, restaurang och catering i Sverige, drabbades även Compass Group FS Sweden AB, av den pandemi som slog till hårt under mars 2020. Såväl bolagets kunder som leverantörer drabbades i olika grad, och bolagets omsättning och resultat påverkades negativt. Bolaget vidtog löpande under 2021 åtgärder för att begränsa resultateffekten av pandemin. De största åtgärderna som vidtogs bestod av personalneddragningar genom korttidspermitteringar samt uppsägning av tjänster, tillfälligt och permanent stängda enheter, justerade öppettider, anpassade menyer, tillfälliga hyresdiskussioner med fastighetsvärdar samt minskade fasta kostnader. Allt för att anpassa kostnadsmassan till den lägre omsättningen på bolagets enheter och totalt inom bolaget.

Som en del i att anpassa bolaget till de nya förutsättningarna - sammanslagningen av de två verksamheterna, Compass Group AB och Compass Group FS Sweden AB, samt att se över kostnadsmassan för att begränsa resultateffekten från pandemin, minskade bolaget under 2021 antalet anställda på grund av övertalighet. Dessa omstruktureringarkostnader uppgick till drygt 17,4 MSEK och ingick i föregående års rörelseresultat.

Av de stöd- och åtgärds paket som riksdagen beslutade om under 2020 och 2021, har bolaget erhållit bidrag i form av korttidspermitteringsstöd som påverkat årets resultatet med 5 032 667 (9 568 865) kr.

Under nuvarande räkenskapsår har bolaget fattat beslut om att påbörja en likvidationsprocess under kommande räkenskapsår.

Ju 7/21  
SM AB

**Compass Group FS Sweden AB**  
556045-1907

**Nyckeltal**

	2022	2021	2020	2019	2018
Nettoomsättning	-815	574 938	1 345 962	1 671 765	1 618 068
Rörelseresultat	29 097	36 673	-11 501	33 759	20 571
Resultat e. finansiella poster	29 009	36 654	-13 038	34 359	40 826
Balansomslutning	228 431	254 642	417 111	703 207	676 725
Soliditet (1)	79,2%	76,6 %	40,2 %	60,0 %	58,6 %
Avkastning på eget kapital (1)	16,0%	18,8 %	-7,8 %	8,1 %	10,3 %
Medelantal anställda	0	1 041	1 178	1 264	1 280

(1) Definitionerna av nyckeltalen framgår av redovisningsprinciper

**Andra icke-finansiella upplysningar**

**Personal**

Hälsa, Miljö och Säkerhet har varit prioritet nummer ett i bolagets dagliga verksamhet och avgörande för dess fortsatta tillväxt och framgångar. Bolaget arbetade systematiskt med att identifiera, åtgärda och förebygga risker inom detta område.

Bolagets medarbetare var dess största styrka och tillgång. Utbildningar inom bland annat ledarskap, hygien och miljö genomfördes löpande i syfte att höja kompetensen bland bolagets personal och kvalitetssäkra leveransen. Bolaget har haft fokus på den sociala och organisatoriska arbetsmiljön och en Uppförandekod som definierade dess åtagande om hur man gjorde affärer på ett rättvist sätt: man behandlar alla - kunder, medarbetare, investerare, leverantörer och underleverantörer, liksom samhället i stort - med ärlighet, integritet och respekt.

**Miljö och hållbarhet**

Bolaget bedrev ett systematiskt hållbarhetsarbete, vilket innebar ett kombinerat ansvar för miljömässiga, sociala och ekonomiska aspekter som på ett så resurseffektivt sätt som möjligt skulle främja en hållbar utveckling, dvs en utveckling som var långsiktigt säker. Compass Groups strävan är att bidra till ekonomiskt värdeskapande med omtanke och respekt för människor och miljön.

Bolaget är certifierat enligt kvalitetsledningssystem ISO 9001 och miljöledningssystemet ISO 14001:2015.

Genom bolagets globala Uppförandekod och policy för inköp och leverantörskedja åtog bolaget sig att göra hållbara affärer på ett professionellt och etiskt sätt. Bolaget ställde krav på sina leverantörer och prioriterade säkra och hållbara alternativ av hög kvalitet. Bolagets leverantörer skulle följa relevant lagstiftning, standarder, uppförandekod samt bidra till förverkligandet av bolagets hållbarhetspolicy.

Hållbarhetsrapport upprättas av Compass Group PLC (registreringsnummer 4083914, med säte i Chersey, Surrey, England) i avsnittet gällande företagsansvar i koncernens årsredovisning för 2021-2022.

JE Jm  
SM 23

Compass Group FS Sweden AB  
556045-1907

**Förväntad framtida utveckling samt väsentliga risker och osäkerhetsfaktorer**

Compass Group FS Sweden AB (tidigare Fazer Food Services) gick in i 2021 som en ledande aktör inom måltidstjänster i Norden. Fram till övergången till Compass Group AB, fortsatte bolaget att vara stabilt inom samtliga affärsområden och med det ett förbättrat resultat och marginal för bolaget jämfört med slutet av 2020. Efter inkrämsöverlåtelse av all verksamhet den 1 juni 2021 till Compass Group AB finns ingen verksamhet kvar i bolaget. Efter överlåtelsen av verksamheten kommer ingen utveckling att ske inom Compass Group FS Sweden AB. Bolaget har beslutat om att påbörja en likvidationsprocess under kommande år.

**Förslag till vinstdisposition (kronor)**

Styrelsen föreslår att till förfogande stående vinstmedel (kronor):	
Balanserat resultat	158 955 023,42
Årets resultat	18 938 135,68
	<u>177 893 159,10</u>
disponeras så att i ny räkning överföres	177 893 159,10
	<u>177 893 159,10</u>

Beträffande bolagets resultat och ställning i övrigt hänvisas till efterföljande resultat- och balansräkningar samt tilläggsupplysningar. Alla belopp uttrycks i KSEK där ej annat anges.

Jf Dr  
Su 2023

Compass Group FS Sweden AB  
556045-1907

## RESULTATRÄKNING

Belopp i tkr	Not	2021-10-01	2020-01-01
		2022-09-30	2021-09-30
<b>Rörelsens intäkter mm</b>			
Nettoomsättning	2	-815	574 938
Övriga rörelseintäkter	3	5 033	9 520
		<b>4 218</b>	<b>584 458</b>
<b>Rörelsens kostnader</b>			
Råvaror och förnödenheter	2	-3	-183 803
Övriga externa kostnader	4,5	697	-91 620
Personalkostnader	6	29 740	-254 408
Avskrivningar, nedskrivningar och återföringar	7	-5 555	-17 954
<b>Rörelseresultat</b>		<b>29 097</b>	<b>36 673</b>
<b>Resultat från finansiella poster</b>			
Övriga ränteintäkter och liknande resultatposter	8	18	226
Räntekostnader och liknande resultatposter	9	-105	-244
<b>Resultat efter finansiella poster</b>		<b>29 009</b>	<b>36 654</b>
Bokslutsdispositioner	10	0	19 159
Skatt på årets resultat		-10 071	-13 409
<b>ÅRETS RESULTAT</b>		<b>18 938</b>	<b>42 404</b>

JvE 7u  
 Sm 23

Compass Group FS Sweden AB  
556045-1907

## BALANSRÄKNING

Belopp i tkr	Not	2022-09-30	2021-09-30
<b>TILLGÅNGAR</b>			
<b>Anläggningstillgångar</b>			
<b>Immateriella anläggningstillgångar</b>			
Licenser och liknande rättigheter	12	0	0
Goodwill	13	0	5 555
		0	5 555
<b>Materiella anläggningstillgångar</b>			
Förbättring av annans fastighet	14	0	0
Inventarier, verktyg och installationer	15	0	0
Pågående nyanläggningar	16	0	0
		0	0
<b>Finansiella anläggningstillgångar</b>			
Uppskjutna skattefordringar	17	1 104	3 415
		1 104	3 415
<b>Summa anläggningstillgångar</b>		<b>1 104</b>	<b>8 970</b>
<b>Kortfristiga fordringar</b>			
Kundfordringar		67	3 977
Fordringar hos koncernbolag		218 139	222 636
Aktuella skattefordringar		6 958	5 811
Övriga fordringar		218	6 898
Förutbetalda kostnader och upplupna intäkter	18	0	2 814
		225 382	242 136
<b>Kassa och bank</b>		<b>1 945</b>	<b>3 536</b>
<b>Summa omsättningstillgångar</b>		<b>227 327</b>	<b>245 672</b>
<b>SUMMA TILLGÅNGAR</b>		<b>228 431</b>	<b>254 642</b>

JVE DM  
DM 25

Compass Group FS Sweden AB  
556045-1907

## BALANSRÄKNING

Balanserat resultat	Not	2022-09-30	2021-09-30
<b>EGET KAPITAL OCH SKULDER</b>			
<b>Eget kapital</b>			
<b>Bundet eget kapital</b>			
Aktiekapital	19	2 500	2 500
Reservfond		500	500
		<b>3 000</b>	<b>3 000</b>
<b>Fritt eget kapital</b>	20		
Balanserad vinst eller förlust		158 955	116 551
Årets resultat		18 938	42 404
		<b>177 893</b>	<b>158 955</b>
<b>Summa eget kapital</b>		<b>180 893</b>	<b>161 955</b>
<b>Obeskattade reserver</b>	21	<b>0</b>	<b>42 500</b>
<b>Kortfristiga skulder</b>			
Leverantörsskulder		0	465
Skulder till koncernföretag		42 554	27 319
Övriga skulder		313	3 183
Upplupna kostnader och förutbetalda intäkter	22	4 671	19 220
		<b>47 538</b>	<b>50 187</b>
<b>SUMMA EGET KAPITAL OCH SKULDER</b>		<b>228 431</b>	<b>254 642</b>

### Förändringar i eget kapital

	Aktiekapital	Reserv-fond	Fritt eget kapital	Årets resultat
Belopp vid årets ingång	2 500	500	116 551	42 404
Aktieägartillskott				
Resultatdisposition enligt beslut av årsstämman			42 404	-42 404
Årets resultat				18 938
<b>Utgående balans</b>	<b>2 500</b>	<b>500</b>	<b>158 955</b>	<b>18 938</b>

25 000 st aktier med ett kvotvärde motsvarande 100 kronor.

LE  
SM  
2023

Compass Group FS Sweden AB  
556045-1907

### KASSAFLÖDESANALYS

Belopp i tkr	Not	2021-10-01 2022-09-30	2021-01-01 2021-09-30
<b>Den löpande verksamheten</b>			
Rörelseresultat		29 097	36 673
Justeringar för övriga poster som inte ingår i kassaflödet	23	5 555	18 066
		<b>34 652</b>	<b>54 739</b>
Erhållen ränta		0	76
Erlagd ränta		-5	-1
Betald inkomstskatt		-8 907	-15 293
<b>Kassaflöde från den löpande verksamheten före förändringar av rörelsekapital</b>		<b>25 740</b>	<b>39 521</b>
<b>Kassaflöde från förändringar i rörelsekapital</b>			
Minskning(+)/ökning(-) av varulager		0	35 575
Minskning(+)/ökning(-) av rörelsefordringar		-8 987	38 803
Minskning(-)/ökning(+) av rörelseskulder		-18 344	-209 702
<b>Kassaflöde från den löpande verksamheten</b>		<b>-1 591</b>	<b>-95 803</b>
<b>Investeringsverksamheten</b>			
Förvärv av immateriella anläggningstillgångar		0	-75
Förvärv av materiella anläggningstillgångar		0	0
Försäljning av materiella anläggningstillgångar		0	0
<b>Kassaflöde från investeringsverksamheten</b>		<b>0</b>	<b>-75</b>
<b>Finansieringsverksamheten</b>			
Utbetald utdelning till tidigare aktieägare		0	0
Amortering av lån		0	0
<b>Kassaflöde från finansieringsverksamheten</b>		<b>0</b>	<b>0</b>
<b>Årets kassaflöde</b>		<b>-1 591</b>	<b>-95 878</b>
<b>Likvida medel vid årets början</b>		<b>3 536</b>	<b>99 414</b>
<b>Likvida medel vid årets slut</b>	24	<b>1 945</b>	<b>3 536</b>

JE PR  
SM 25

Compass Group FS Sweden AB  
556045-1907

## Noter

Belopp i tkr

### Not 1 Redovisningsprinciper

Bolaget tillämpar samma redovisningsprinciper som förra året.

Årsredovisningen har upprättats i enlighet med årsredovisningslagen och enligt Bokföringsnämndens allmänna råd 8FNAR 2012:1 Årsredovisning och koncernredovisning (K3).

Följande värderings- och omräkningsprinciper är tillämpade i årsredovisningen:

#### Finansiella instrument

Finansiella instrument redovisas i enlighet med reglerna i K3 kapitel 11, vilket innebär att värdering sker utifrån anskaffningsvärde.

Finansiella instrument som redovisas i balansräkningen inkluderar värdepapper, kundfordringar och övriga fordringar, kortfristiga placeringar, leverantörsskulder och låneskulder. Instrumenten redovisas i balansräkningen när bolaget blir part i instrumentets avtalsmässiga villkor.

Finansiella tillgångar tas bort från balansräkningen när rätten att erhålla kassaflöden från instrumentet har löpt ut eller överförts och koncernen har överfört i stort sett alla risker och förmåner som är förknippade med äganderätten.

Finansiella skulder tas bort från balansräkningen när förpliktelserna har reglerats eller på annat sätt upphört.

#### Intäkter

Nettoomsättningen innefattar det verkliga värdet av vad som erhållits eller kommer att erhållas för sålda varor i bolagets löpande verksamhet. Intäkter redovisas när inkomsten kan beräknas på ett tillförlitligt sätt och när huvudsakligen alla risker och rättigheter som är förknippade med ägandet övergått till köparen.

#### Leasing

Samtliga leasingavtal där företaget är leasetagare redovisas som operationell leasing (hyresavtal), oavsett om avtalen är finansiella eller operationella. Leasingavgiften redovisas som en kostnad linjärt över leasingperioden.

#### Skatter

Periodens skattekostnad eller skatteintäkt består av aktuell och uppskjuten skatt. Aktuell skatt är den skatt som beräknas på det skattepliktiga resultatet för en period. Uppskjuten skatt beräknas utifrån den s.k. balansansatsen, vilket innebär att en jämförelse görs mellan redovisade och skattemässiga värden på bolagets tillgångar respektive skulder. Skillnaden mellan dessa värden multipliceras med aktuell skattesats, vilket ger beloppet för den uppskjutna skattefordringen/skulden. Uppskjutna skattefordringar redovisas i balansräkningen i den omfattning det är sannolikt att beloppen kan utnyttjas mot framtida skattepliktiga resultat.

Sm 14 1/2  
2023

**Compass Group FS Sweden AB**  
556045-1907

#### Anläggningstillgångar

Immateriella anläggningstillgångar redovisas till anskaffningsvärde minskat med ackumulerade avskrivningar och nedskrivningar. Avskrivningar görs linjärt över den bedömda nyttjandetiden.

Goodwill skrivs av linjärt över den beräknade nyttjandeperioden.

Materiella anläggningstillgångar redovisas till anskaffningsvärde minskat med avskrivningar enligt komponentsats. I anskaffningsvärdet ingår utgifter som direkt kan hänföras till förvärvet av tillgången.

Utgifter för löpande reparation och underhåll redovisas som kostnader.

Följande avskrivningstider tillämpas:

	År
Licenser och liknande rättigheter	3 år
Hysesrätter och liknande rättigheter	5 år
Goodwill	10 år
Förbättring annans fastighet	8 år
Inventarier, verktyg och installationer	3-5 år

Skillnaden mellan avskrivningar enligt plan och bokförda avskrivningar är redovisade som bokslutsdisposition.

#### Varulager

Varulagret värdras till det lägsta av 97% av anskaffningsvärdet och det verkliga värdet på balansdagen. Vid bestämmande av anskaffningsvärdet är först-in-först-ut-principen tillämplig. Verkligt värde utgörs av beräknat försäljningsvärde med avdrag för beräknad försäljningskostnad. Kollektiv värdering är tillämplig för homogena varugrupper.

#### Fordringar

Fordringar är redovisade till det belopp varmed de beräknas inflyta.

#### Fordringar och skulder i utländsk valuta

Fordringar och skulder i utländsk valuta har värderats till balansdagens kurs och realiserade kursvinster och kursförluster ingår i resultatet.

#### Pensioner

Pensioner redovisas som avgiftsbestämd plan och kostnadsförs löpande under året.

#### Kassaflödesanalys

Kassaflödesanalysen upprättas enligt indirekt metod. Det redovisade kassaflödet omfattar endast transaktioner som medför in- eller utbetalningar.

#### Uppskattningar och bedömningar

Vid upprättande av bokslut görs uppskattningar och bedömningar om framtiden som påverkar redovisade värden för tillgångar, skulder, intäkter och kostnader samt övrig information. Det verkliga värdet kan avvika från uppgjorda uppskattningar och bedömningar. Framtida händelser kan komma att ändra grunden för gjorda uppskattningar och bedömningar. Vår bedömning är att inga väsentliga risker finns som kan medföra en väsentlig justering av redovisade värdena för tillgångar och skulder under nästa räkenskapsår. Den goodwill som uppstått i samband med fusionen avskrivs på 10 år då det motsvarar tiden effekterna av fusionen förväntas vara.

18 938

LE DN  
Su 20

Compass Group FS Sweden AB  
556045-1907

**Not 2 Uppgift om inköp och försäljning inom samma koncern, mm**

	2022	2021
Den största koncernen som bolaget tillhör (Compass Group PLC med dotterföretag)		
Inköp	0,2%	3,3%
Försäljning	0,0%	1,7%

**Not 3 Övriga rörelseintäkter**

	2022	2021
Permitteringslöd pga Covid 19	5 033	9 569

**Not 4 Ersättning till revisorerna**

	2022	2021
KPMG		
Revisionsuppdraget	50	546
Revisionsverksamhet utöver revisionsuppdrag	0	130
<b>Summa</b>	<b>50</b>	<b>676</b>

Med revisionsuppdrag avses granskningen av årsredovisningen och bokföringen samt styrelsens och verkställande direktörens förvaltning, övriga arbetsuppgifter som det ankommer på bolagets revisorer att utföra samt rådgivning eller annat biträde som föranleds av iakttagelser vid sådan granskning eller genomförande av sådana övriga arbetsuppgifter.

**Not 5 Operationella leasingavtal**

Årets kostnad för operationella leasingavtal uppgår till 0 (38 379 tkr). Framtida leasingavgifter avseende operationella leasingavtal med återstående löptid överstigande 1 år uppgår till:

	2022	2021
Inom ett år	0	0
senare än ett men inom 5 år	0	0
<b>Summa</b>	<b>0</b>	<b>0</b>

**Not 6 Personal m.m.**

**Medelantal anställda**

	2022			2021		
	Kvinnor	Män	Totalt	Kvinnor	Män	Totalt
Sverige	0	0	-	621	420	1 041

**Styrelseledamöter och ledande befattningshavare**

	2022			2021		
	Kvinnor	Män	Totalt	Kvinnor	Män	Totalt
Styrelseledamöter	0	0	0	0	0	0
Verkställande direktör och andra ledande befattningshavare	0	0	0	0	0	0

	2022	2021
<b>Löner och ersättningar</b>		
Styrelsen och VD	0	1 413
Övriga anställda	0	181 094
<b>Totala löner och ersättningar</b>	<b>0</b>	<b>182 507</b>
Sociala kostnader enligt lag och avtal	0	61 211
Pensionskostnader	-28 388	6 105
<b>Totala löner, ersättningar, sociala kostnader och pensionskostnader</b>	<b>-28 388</b>	<b>249 823</b>

Av bolagets pensionskostnader påverkar 28 602 tkr positivt av utbetalning från FORA avseende konsolideringsmedel inom ASG-försäkringen.

Av bolagets pensionskostnader avser 0 (f.å,487) gruppen styrelse och VD. Bolagets utestående pensionsförpliktelse till dessa uppgår till 0 (f.å 0).

JOE / K  
Suzus

**Compass Group FS Sweden AB**  
556045-1907

**Not 7 Avskrivningar, nedskrivningar och återföringar**

	2022	2021
Immateriella tillgångar	-5 555	-7 240
Förbättring av annans fastighet	0	-1 485
Maskiner och andra tekniska anläggningar	0	-75
Övriga inventarier	0	-9 154
<b>Summa</b>	<b>-5 555</b>	<b>-17 954</b>

**Not 8 Övriga ränteintäkter och liknande resultatposter**

	2022	2021
Räntor från övriga	0	75
Valutakursvinster	18	150
<b>Summa</b>	<b>18</b>	<b>226</b>

**Not 9 Räntekostnader och liknande resultatposter**

	2022	2021
Räntor till övriga	-89	-1
Valutakursförluster	-16	-243
<b>Summa</b>	<b>-105</b>	<b>-244</b>

**Not 10 Bokslutsdispositioner**

	2022	2021
Förändring av periodiseringsfond	42 500	13 500
Koncernbidrag	-42 500	0
Återföring avskrivningar utöver plan	0	5 659
<b>Summa</b>	<b>0</b>	<b>19 159</b>

**Not 11 Skatt på årets resultat**

	2022	2021
Aktuell skatt	-7 760	-13 409
Uppskjuten skatt	-2 311	-
<b>Skatt på årets resultat</b>	<b>-10 071</b>	<b>-13 409</b>
Redovisat resultat före skatt	29 009	55 813
Procent	20,60%	20,60%
Skatt beräknad enligt gällande skattesats	-5 976	-11 497
Skatteeffekt av ej avdragsgilla kostnader	-1 214	-1 249
Skatteeffekt schablonränta periodiseringsfonder	-569	-685
Skatteeffekt uppskjuten skatt tidigare år	-2 311	0
Skatteeffekt av ej skattepliktiga intäkter	0	23
<b>Redovisad skattekostnad</b>	<b>-10 071</b>	<b>-13 409</b>

*Handwritten signature:*  
S. J. F. J. R.  
S. M. Z. B.

Compass Group FS Sweden AB  
556045-1907

**Not 12 Licenser och liknande rättigheter**

	2022-09-30	2021-09-30
Ingående anskaffningsvärden	0	3 155
Inköp	0	0
Inkrämsöverlåtelse	0	-3 155
<b>Utgående ackumulerade anskaffningsvärden</b>	<b>0</b>	<b>0</b>
Ingående avskrivningar	0	-2 974
Årets avskrivningar enligt plan	0	-75
Inkrämsöverlåtelse	0	3 048
<b>Utgående ackumulerade avskrivningar</b>	<b>0</b>	<b>0</b>
<b>Utgående redovisade värde</b>	<b>0</b>	<b>0</b>

**Not 13 Goodwill**

	2022-09-30	2021-09-30
Ingående anskaffningsvärden	237 884	237 884
<b>Utgående ackumulerade anskaffningsvärden</b>	<b>237 884</b>	<b>237 884</b>
Ingående avskrivningar	-232 329	-225 089
Årets avskrivningar	-5 555	-7 240
<b>Utgående ackumulerade avskrivningar</b>	<b>-237 884</b>	<b>-232 329</b>
<b>Utgående redovisat värde</b>	<b>0</b>	<b>5 555</b>

**Not 14 Förbättring annans fastighet**

	2022-09-30	2021-09-30
Ingående anskaffningsvärden	0	29 820
Inköp	0	0
Omklassificeringar	0	253
Försäljningar och utrangeringar	0	-485
Inkrämsöverlåtelse	0	-29 586
<b>Utgående ackumulerade anskaffningsvärden</b>	<b>0</b>	<b>0</b>
Ingående avskrivningar	0	-19 509
Försäljningar och utrangeringar	0	377
Årets avskrivningar	0	-1 485
Inkrämsöverlåtelse	0	20 618
<b>Utgående ackumulerade avskrivningar</b>	<b>0</b>	<b>0</b>
<b>Utgående redovisat värde</b>	<b>0</b>	<b>0</b>

**Not 15 Inventarier, verktyg och installationer**

	2022-09-30	2021-09-30
Ingående anskaffningsvärden	0	186 588
Inköp	0	2 372
Försäljningar och utrangeringar	0	-24 294
Omklassificeringar	0	2 714
Inkrämsöverlåtelse	0	-167 380
<b>Utgående ackumulerade anskaffningsvärden</b>	<b>0</b>	<b>0</b>
Ingående avskrivningar	0	-122 394
Försäljningar och utrangeringar	0	22 883
Årets avskrivningar	0	-9 155
Inkrämsöverlåtelse	0	108 665
<b>Utgående ackumulerade avskrivningar</b>	<b>0</b>	<b>0</b>
<b>Utgående redovisat värde</b>	<b>0</b>	<b>0</b>

SM Jc PK  
25

Compass Group FS Sweden AB  
556045-1907

**Not 16 Pågående nyanläggningar**

Ingående anskaffningsvärden  
Inköp  
Omklassificeringar  
Inkrämsöverlåtelse  
**Utgående redovisat värde**

2022-09-30	2021-09-30
0	4 182
0	1 596
0	-5 219
0	-558
0	0

**Not 17 Uppskjutna skattefordringar**

Skillnad mellan bokförings- och skattemässiga avskrivningar  
Förändring uppskjuten skatt  
**Utgående redovisat värde**

2022-09-30	2021-09-30
1 104	3 208
0	207
1 104	3 415

**Not 18 Förutbetalda kostnader och upplupna intäkter**

Upplupna intäkter  
Övriga förutbetalda kostnader  
**Utgående redovisat värde**

2022-09-30	2021-09-30
0	143
0	2 671
0	2 814

**Not 19 Antal aktier och kvotvärde**

Antal aktier

Antal aktier	Kvotvärde
25 000	100

**Not 20 Disposition av vinst eller förlust**

**Förslag till vinstdisposition**  
Styrelsen föreslår att till förfogande stående vinstmedel:  
Balanserad vinst  
Årets vinst

2022-09-30
158 955
18 938
177 893
177 893

Disponeras så att i ny räkning överföres

**Not 21 Obeskattade reserver**

Periodiseringsfond  
Avskrivningar utöver plan  
**Utgående redovisat värde**

Av obeskattade reserver utgör 20,6% (20,6 %), 0 tkr (9 921 tkr ) uppskjuten skatt.

2022-09-30	2021-09-30
0	42 500
0	0
0	42 500

**Not 22 Upplupna kostnader och förutbetalda intäkter**

Upplupna löner inkl soc  
Upplupna hyror  
Övriga poster  
**Utgående redovisat värde**

2022-09-30	2021-09-30
4 332	14 268
0	4 071
340	882
4 671	19 220

T/R  
Sm 106  
2025

Compass Group FS Sweden AB  
556045-1907

**Not 23 Justeringar för poster som inte ingår i kassaflödet**

	2022-09-30	2021-09-30
Avskrivningar	5 555	17 954
Realisationsförlust	0	532
Realisationsvinst	0	-420
Avsättningar	0	0
<b>Summa</b>	<b>5 555</b>	<b>18 066</b>

**Not 24 Likvida medel i kassaflödet**

	2022-09-30	2021-09-30
Kassa och bank	1 945	3 536
<b>Utgående redovisat värde</b>	<b>1 945</b>	<b>3 536</b>



**Not 25 Koncernförhållande**

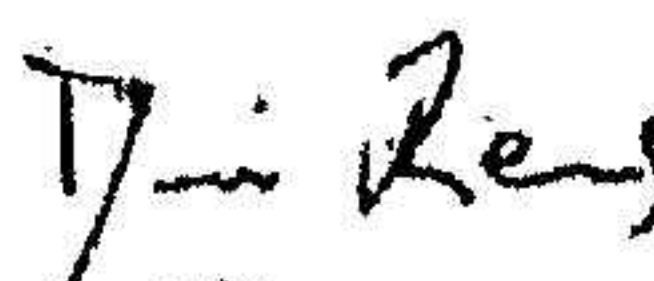
Övergripande koncernredovisning upprättas av Compass Group PLC, med säte i Chertsey, Storbritannien, registreringsnummer 4083914.

Koncernredovisningen finns tillgänglig på [www.compass-group.com](http://www.compass-group.com) alternativt kan rekvideras från Compass House, Guilford Street, Chertsey, Surrey, KT16 9BQ, England.

**Not 26 Väsentliga händelser efter räkenskapsårets slut**

Inga väsentliga händelser som på ett betydande sätt har påverkat företagets ekonomi eller verksamhet i övrigt har inträffat efter räkenskapsårets slut.

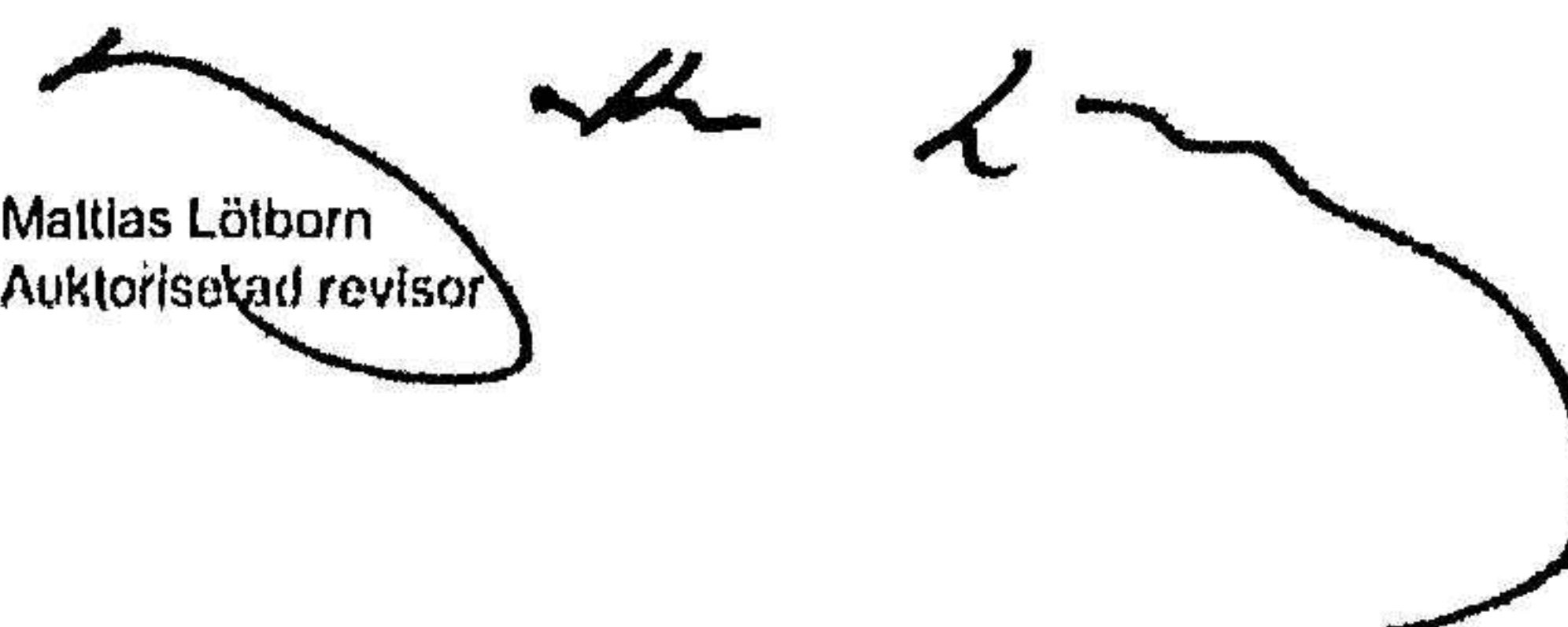
Stockholm 14 mars 2023  
  
 Zanna Büro  
 Styrelseordförande  
  
 Susanne Hult Moland

  
 David Roes

  
 Jesper van Erk

Vår revisionsberättelse har lämnats 30 mars 2023

KPMG AB

  
 Mattias Lötborn  
 Auktoriserad revisor



# Revisionsberättelse

Till bolagsstämman i Compass Group FS Sweden AB, org. nr 556045-1907

## Rapport om årsredovisningen

### Uttalanden

Vi har utfört en revision av årsredovisningen för Compass Group FS Sweden AB för räkenskapsåret 2021-10-01—2022-09-30.

Enligt vår uppfattning har årsredovisningen upprättats i enlighet med årsredovisningslagen och ger en i alla väsentliga avseenden rättvisande bild av Compass Group FS Sweden ABs finansiella ställning per den 30 september 2022 och av dess finansiella resultat och kassaflöde för räkenskapsåret enligt årsredovisningslagen. Förvaltningsberättelsen är förenlig med årsredovisningens övriga delar.

Vi tillstyrker därför att bolagsstämman fastställer resultaträkningen och balansräkningen.

### Grund för uttalanden

Vi har utfört revisionen enligt International Standards on Auditing (ISA) och god revisionssed i Sverige. Vårt ansvar enligt dessa standarder beskrivs närmare i avsnittet Revisorns ansvar. Vi är oberoende i förhållande till Compass Group FS Sweden AB enligt god revisionssed i Sverige och har i övrigt fullgjort vårt yrkesetiska ansvar enligt dessa krav.

Vi anser att de revisionsbevis vi har inhämtat är tillräckliga och ändamålsenliga som grund för våra uttalanden.

### Styrelsens ansvar

Det är styrelsen som har ansvaret för att årsredovisningen upprättas och att den ger en rättvisande bild enligt årsredovisningslagen. Styrelsen ansvarar även för den interna kontroll som den bedömer är nödvändig för att upprätta en årsredovisning som inte innehåller några väsentliga felaktigheter, vare sig dessa beror på oegentligheter eller misstag.

Vid upprättandet av årsredovisningen ansvarar styrelsen för bedömningen av bolagets förmåga att fortsätta verksamheten. Den

upplyser, när så är tillämpligt, om förhållanden som kan påverka förmågan att fortsätta verksamheten och att använda antagandet om fortsatt drift. Antagandet om fortsatt drift tillämpas dock inte om styrelsen avser att likvidera bolaget, upphöra med verksamheten eller inte har något realistiskt alternativ till att göra något av detta.

### Revisorns ansvar

Våra mål är att uppnå en rimlig grad av säkerhet om huruvida årsredovisningen som helhet inte innehåller några väsentliga felaktigheter, vare sig dessa beror på oegentligheter eller misstag, och att lämna en revisionsberättelse som innehåller våra uttalanden. Rimlig säkerhet är en hög grad av säkerhet, men är ingen garanti för att en revision som utförs enligt ISA och god revisionssed i Sverige alltid kommer att upptäcka en väsentlig felaktighet om en sådan finns. Felaktigheter kan uppstå på grund av oegentligheter eller misstag och anses vara väsentliga om de enskilt eller tillsammans rimligen kan förväntas påverka de ekonomiska beslut som användare fattar med grund i årsredovisningen.

Som del av en revision enligt ISA använder vi professionellt omdöme och har en professionellt skeptisk inställning under hela revisionen. Dessutom:

- identifierar och bedömer vi riskerna för väsentliga felaktigheter i årsredovisningen, vare sig dessa beror på oegentligheter eller misstag, utformar och utför granskningsåtgärder bland annat utifrån dessa risker och inhämtar revisionsbevis som är tillräckliga och ändamålsenliga för att utgöra en grund för våra uttalanden. Risken för att inte upptäcka en väsentlig felaktighet till följd av oegentligheter är högre än för en väsentlig felaktighet som beror på misstag, eftersom oegentligheter kan innefatta agerande i maskopi, förfalskning, avsiktliga utelämnanden, felaktig information eller åsidosättande av intern kontroll.
- skaffar vi oss en förståelse av den del av bolagets interna kontroll som har betydelse för vår revision för att utforma granskningsåtgärder som är lämpliga med hänsyn till omständigheterna, men inte för att uttala oss om effektiviteten i den interna kontrollen.

- utvärderar vi lämpligheten i de redovisningsprinciper som används och rimligheten i styrelsens uppskattningar i redovisningen och tillhörande upplysningar.
- drar vi en slutsats om lämpligheten i att styrelsen använder antagandet om fortsatt drift vid upprättandet av årsredovisningen. Vi drar också en slutsats, med grund i de inhämtade revisionsbevisen, om huruvida det finns någon väsentlig osäkerhetsfaktor som avser sådana händelser eller förhållanden som kan leda till betydande tvivel om bolagets förmåga att fortsätta verksamheten. Om vi drar slutsatsen att det finns en väsentlig osäkerhetsfaktor, måste vi i revisionsberättelsen fästa uppmärksamheten på upplysningarna i årsredovisningen om den väsentliga osäkerhetsfaktorn eller, om sådana upplysningar är otillräckliga, modifiera uttalandet om årsredovisningen. Våra slutsatser baseras på de revisionsbevis som inhämtas fram till datumet för revisionsberättelsen. Dock kan framtida händelser eller förhållanden göra att ett bolag inte längre kan fortsätta verksamheten.
- utvärderar vi den övergripande presentationen, strukturen och innehållet i årsredovisningen, däribland upplysningarna, och om årsredovisningen återger de underliggande transaktionerna och händelserna på ett sätt som ger en rättvisande bild.

Vi måste informera styrelsen om bland annat revisionens planerade omfattning och inriktning samt tidpunkten för den. Vi måste också informera om betydelsefulla iakttagelser under revisionen, däribland de eventuella betydande brister i den interna kontrollen som vi identifierat.



2023040504965

## Rapport om andra krav enligt lagar och andra författningar

### Uttalanden

Utöver vår revision av årsredovisningen har vi även utfört en revision av styrelsens förvaltning för Compass Group FS Sweden AB för räkenskapsåret 2021-10-01—2022-09-30 samt av förslaget till dispositioner beträffande bolagets vinst eller förlust.

Vi tillstyrker att bolagsstämman disponerar vinsten enligt förslaget i förvaltningsberättelsen och beviljar styrelsens ledamöter ansvarsfrihet för räkenskapsåret.

### Grund för uttalanden

Vi har utfört revisionen enligt god revisions sed i Sverige. Vårt ansvar enligt denna beskrivs närmare i avsnittet Revisorns ansvar. Vi är oberoende i förhållande till Compass Group FS Sweden AB enligt god revisors sed i Sverige och har i övrigt fullgjort vårt yrkesetiska ansvar enligt dessa krav.

Vi anser att de revisionsbevis vi har inhämtat är tillräckliga och ändamålsenliga som grund för våra uttalanden.

### Styrelsens ansvar

Det är styrelsen som har ansvaret för förslaget till dispositioner beträffande bolagets vinst eller förlust. Vid förslag till utdelning innefattar detta bland annat en bedömning av om utdelningen är försvarlig med hänsyn till de krav som bolagets verksamhetsart, omfattning och risker ställer på storleken av bolagets egna kapital, konsolideringsbehov, likviditet och ställning i övrigt.

Styrelsen ansvarar för bolagets organisation och förvaltningen av bolagets angelägenheter. Detta innefattar bland annat att fortlöpande bedöma bolagets ekonomiska situation och att tillse att bolagets organisation är utformad så att bokföringen, medelsförvaltningen och bolagets ekonomiska angelägenheter i övrigt kontrolleras på ett betryggande sätt.

### Revisorns ansvar

Vårt mål beträffande revisionen av förvaltningen, och därmed vårt uttalande om ansvarsfrihet, är att inhämta revisionsbevis för att med en rimlig grad av säkerhet kunna bedöma om någon styrelseledamot i något väsentligt avseende:

- företagit någon åtgärd eller gjort sig skyldig till någon försummelse som kan föranleda ersättningsskyldighet mot bolaget, eller
- på något annat sätt handlat i strid med aktiebolagslagen, årsredovisningslagen eller bolagsordningen.

Vårt mål beträffande revisionen av förslaget till dispositioner av bolagets vinst eller förlust, och därmed vårt uttalande om detta, är att med rimlig grad av säkerhet bedöma om förslaget är förenligt med aktiebolagslagen.


Rimlig säkerhet är en hög grad av säkerhet, men ingen garanti för att en revision som utförs enligt god revisions sed i Sverige alltid kommer att upptäcka åtgärder eller försummelser som kan föranleda

ersättningsskyldighet mot bolaget, eller att ett förslag till dispositioner av bolagets vinst eller förlust inte är förenligt med aktiebolagslagen.

Som en del av en revision enligt god revisions sed i Sverige använder vi professionellt omdöme och har en professionellt skeptisk inställning under hela revisionen. Granskningen av förvaltningen och förslaget till dispositioner av bolagets vinst eller förlust grundar sig främst på revisionen av räkenskaperna. Vilka tillkommande granskningsåtgärder som utförs baseras på vår professionella bedömning med utgångspunkt i risk och väsentlighet. Det innebär att vi fokuserar granskningen på sådana åtgärder, områden och förhållanden som är väsentliga för verksamheten och där avsteg och överträdelser skulle ha särskild betydelse för bolagets situation. Vi går igenom och prövar fattade beslut, beslutsunderlag, vidtagna åtgärder och andra förhållanden som är relevanta för vårt uttalande om ansvarsfrihet. Som underlag för vårt uttalande om styrelsens förslag till dispositioner beträffande bolagets vinst eller förlust har vi granskat om förslaget är förenligt med aktiebolagslagen.

Stockholm den 2023-03-30

KPMG AB

  
Mattias Löthman  
Auktoriserad revisor