

Årsredovisning

för

IT Partner i Örebro Holding AB

559192-5416

Räkenskapsåret

2021-05-01 - 2022-04-30


Fastställelseintyg

Undertecknad styrelseledamot i IT Partner i Örebro Holding AB intygar att resultaträkningen och balansräkningen i årsredovisningen har fastställts på årsstämman den 8 juli 2022. Årsstämman beslutade att godkänna styrelsens förslag till resultatdisposition.

Jag intygar också att innehållet i årsredovisningen och revisionsberättelsen stämmer överens med originalen.

Örebro den 8 juli 2022

Martin Karaga



Årsredovisning
för
IT Partner i Örebro Holding AB

559192-5416

Räkenskapsåret

2021-05-01 - 2022-04-30

Styrelsen och verkställande direktören för IT Partner i Örebro Holding AB avger följande årsredovisning för räkenskapsåret 2021-05-01 - 2022-04-30.

Årsredovisningen är upprättad i svenska kronor, SEK. Om inte annat särskilt anges, redovisas alla belopp i hela kronor (kr). Uppgifter inom parentes avser föregående år.

Förvaltningsberättelse

Verksamheten

Allmänt om verksamheten

Verksamheten i företaget består av att äga och förvalta andelar i dotterföretag.

Ägare

Bolaget ägs av Karaga Invest AB, Daniel Florin och Pål Warnbramt.

Företaget har sitt säte i Örebro.

Väsentliga händelser under räkenskapsåret

Bolagets påverkan av Covid-19-pandemin har varit begränsad.

Flerårsöversikt (Tkr)	2021/22	2020/21	2019/20
Nettoomsättning	0	0	0
Resultat efter finansiella poster	11 980	16 920	5 416
Soliditet (%)	100,0	85,0	55,0

Förändring av eget kapital

	Aktie- kapital	Överkurs- fond	Balanserat resultat	Årets resultat	Totalt
Belopp vid årets ingång	101 000	3 422 100	3 916 325	16 920 290	24 359 715
Disposition enligt beslut av årets årsstämma:					
Utdelning			-13 000 000		-13 000 000
Balanseras i ny räkning			16 920 290	-16 920 290	0
Årets resultat				11 979 850	11 979 850
Belopp vid årets utgång	101 000	3 422 100	7 836 615	11 979 850	23 339 565

Resultatdisposition

Styrelsen föreslår att till förfogande stående vinstmedel (kronor):

fri överkursfond	3 422 100
balanserad vinst	7 836 615
årets vinst	11 979 850
	23 238 565

disponeras så att	
till aktieägare utdelas	7 500 000
i ny räkning överföres	15 738 565
	23 238 565

Styrelsen föreslås bemyndigas att besluta om tidpunkt då utdelningen skall betalas.

Styrelsen anser att förslaget är förenligt med försiktighetsregeln i 17 kap. 3 § aktiebolagslagen enligt följande redogörelse: Styrelsens uppfattning är att vinstutdelningen är försvarlig med hänsyn till de krav verksamhetens art, omfattning och risk ställer på storleken på det egna kapitalet, bolagets konsolideringsbehov, likviditet och ställning i övrigt.

Företagets resultat och ställning i övrigt framgår av efterföljande resultat- och balansräkning med noter.

2022110700663

Resultaträkning

Not

2021-05-01
-2022-04-30

2020-05-01
-2021-04-30

Summa rörelseintäkter, lagerförändringar m.m.

0

0

Rörelsekostnader

Övriga externa kostnader

-20 150

-18 810

Summa rörelsekostnader

-20 150

-18 810

Rörelseresultat

-20 150

-18 810

Finansiella poster

Resultat från andelar i koncernföretag

12 000 000

17 000 000

Övriga ränteintäkter och liknande resultatposter

40 000

0

Räntekostnader och liknande resultatposter

-40 000

-60 900

Summa finansiella poster

12 000 000

16 939 100

Resultat efter finansiella poster

11 979 850

16 920 290

Resultat före skatt

11 979 850

16 920 290

Årets resultat

11 979 850

16 920 290

2022110700664

Balansräkning

Not

2022-04-30

2021-04-30

TILLGÅNGAR

Anläggningstillgångar

Finansiella anläggningstillgångar

Andelar i koncernföretag	2, 3	11 645 000	11 645 000
Fordringar hos koncernföretag	4	11 294 425	13 294 425
Summa finansiella anläggningstillgångar		22 939 425	24 939 425
Summa anläggningstillgångar		22 939 425	24 939 425

Omsättningstillgångar

Kassa och bank

Kassa och bank		400 140	420 290
Summa kassa och bank		400 140	420 290
Summa omsättningstillgångar		400 140	420 290

SUMMA TILLGÅNGAR

23 339 565

25 359 715

2022110700665

Balansräkning

Not

2022-04-30

2021-04-30

EGET KAPITAL OCH SKULDER

Eget kapital

Bundet eget kapital

Aktiekapital

101 000

101 000

Summa bundet eget kapital

101 000

101 000

Fritt eget kapital

Fri överkursfond

3 422 100

3 422 100

Balanserat resultat

7 836 615

3 916 325

Årets resultat

11 979 850

16 920 290

Summa fritt eget kapital

23 238 565

24 258 715

Summa eget kapital

23 339 565

24 359 715

Långfristiga skulder

Skulder till koncernföretag

0

1 000 000

Summa långfristiga skulder

0

1 000 000

SUMMA EGET KAPITAL OCH SKULDER

23 339 565

25 359 715

2022110700666

Noter

Not 1 Redovisningsprinciper

Allmänna upplysningar

Årsredovisningen är upprättad i enlighet med årsredovisningslagen och BFNAR 2012:1 Årsredovisning och koncernredovisning (K3).

Årsredovisningen upprättas för första gången i enlighet med BFNAR 2012:1 Årsredovisning och koncernredovisning (K3). Övergången till K3 har inte föranlett några ändringar i resultaträkningen, balansräkningen eller noter och någon effekt i det egna kapitalet har med anledning av övergången till K3 inte uppkommit.

Finansiella instrument

Andelar i dotterföretag

Andelar i dotterföretag redovisas till anskaffningsvärde efter avdrag för eventuella nedskrivningar. I anskaffningsvärdet ingår köpeskillingen som erlagts för aktierna samt förvärvskostnader. Eventuella kapitaltillskott läggs till anskaffningsvärdet när de uppkommer.

Koncernförhållanden

Företaget är moderföretag med hänvisning till undantagsreglerna i årsredovisningslagen 7 kap 2 § upprättas ingen koncernredovisning. Det överordnade moderföretaget Karaga Invest AB, org.nr 556792-1258, med säte i Örebro, upprättar koncernredovisning.

Nyckeltalsdefinitioner

Nettoomsättning

Rörelsens huvudintäkter, fakturerade kostnader, sidointäkter samt intäktskorrigeringar.

Resultat efter finansiella poster

Resultat efter finansiella intäkter och kostnader men före bokslutsdispositioner och skatter.

Balansomslutning

Företagets samlade tillgångar.

Soliditet (%)

Justerat eget kapital (eget kapital och obeskattade reserver med avdrag för uppskjuten skatt) i procent av balansomslutning.

Not 2 Andelar i koncernföretag

	2022-04-30	2021-04-30
Ingående anskaffningsvärden	11 645 000	11 645 000
Utgående ackumulerade anskaffningsvärden	11 645 000	11 645 000
Utgående redovisat värde	11 645 000	11 645 000

Not 3 Specifikation andelar finansiella anläggningstillgångar

Namn	Kapital- andel	Rösträts- andel	Antal andelar	Bokfört värde
IT-Proffsen i Örebro AB	100%	100%	1 000	11 645 000 11 645 000

	Org.nr	Säte	Eget kapital	Resultat
IT-Proffsen i Örebro AB	556839-8605	Örebro	28 632 915	13 320 099

Not 4 Fordringar hos koncernföretag

	2022-04-30	2021-04-30
Ingående anskaffningsvärden	13 294 425	1 294 425
Tillkommande fordringar	12 000 000	12 000 000
Avgående fordringar	-14 000 000	0
Utgående ackumulerade anskaffningsvärden	11 294 425	13 294 425
Utgående redovisat värde	11 294 425	13 294 425

Not 5 Eventualförpliktelser

Företaget har ett generellt borgensåtagande för IT-Proffsen i Örebro AB, org.nr 556839-8605

Not 6 Uppgifter om moderföretag

Moderföretag i den största koncern där företaget ingår och som upprättar koncernredovisning är Karaga Invest AB med organisationsnummer 556792-1258 med säte i Örebro.

Örebro den dag som framgår av vår digitala signatur

Martin Karaga
Verkställande direktör

Pål Warnbrant

Daniel Florin

Vår revisionsberättelse har lämnats den dag som framgår av min digitala signatur.

Öhrlings PricewaterhouseCoopers AB

Amanda Rundqvist
Auktoriserad revisor

Deltagare

ÖHRLINGS PRICEWATERHOUSECOOPERS AB 556029-6740 Sverige

Signerat med Svenskt BankID

Namn returnerat från Svenskt BankID: Elin Amanda Margareta Rundqvist

Amanda Rundqvist

2022-07-08 14:56:11 UTC

Datum

Leveranskanal: E-post

2022110700670

IT PARTNER I ÖREBRO HOLDING AB 559192-5416 Sverige

Signerat med Svenskt BankID

Namn returnerat från Svenskt BankID: MARTIN KARAGA

Martin Karaga

2022-07-08 10:12:50 UTC

Datum

Leveranskanal: E-post

Signerat med Svenskt BankID

Namn returnerat från Svenskt BankID: PÅL WARNBRANT

Pål Warnbrant

2022-07-08 09:09:26 UTC

Datum

Leveranskanal: E-post

Signerat med Svenskt BankID


Namn returnerat från Svenskt BankID: DANIEL FLORIN

Daniel Florin

2022-07-08 11:26:16 UTC

Datum

Leveranskanal: E-post



Revisionsberättelse

Till bolagsstämman i IT Partner i Örebro Holding AB, org.nr 559192-5416

Rapport om årsredovisningen

Uttalanden

Vi har utfört en revision av årsredovisningen för IT Partner i Örebro Holding AB för räkenskapsåret 1 maj 2021 till 30 april 2022.

Enligt vår uppfattning har årsredovisningen upprättats i enlighet med årsredovisningslagen och ger en i alla väsentliga avseenden rättvisande bild av IT Partner i Örebro Holding ABs finansiella ställning per den 30 april 2022 och av dess finansiella resultat för året enligt årsredovisningslagen. Förvaltningsberättelsen är förenlig med årsredovisningens övriga delar.

Vi tillstyrker därför att bolagsstämman fastställer resultaträkningen och balansräkningen för IT Partner i Örebro Holding AB.

Grund för uttalanden

Vi har utfört revisionen enligt International Standards on Auditing (ISA) och god revisionssed i Sverige. Vårt ansvar enligt dessa standarder beskrivs närmare i avsnittet Revisorns ansvar. Vi är oberoende i förhållande till IT Partner i Örebro Holding AB enligt god revisorssed i Sverige och har i övrigt fullgjort vårt yrkesetiska ansvar enligt dessa krav.

Vi anser att de revisionsbevis vi har inhämtat är tillräckliga och ändamålsenliga som grund för våra uttalanden.

Styrelsens och verkställande direktörens ansvar


Det är styrelsen och verkställande direktören som har ansvaret för att årsredovisningen upprättas och att den ger en rättvisande bild enligt årsredovisningslagen. Styrelsen och verkställande direktören ansvarar även för den interna kontroll som de bedömer är nödvändig för att upprätta en årsredovisning som inte innehåller några väsentliga felaktigheter, vare sig dessa beror på oegentligheter eller misstag.

Vid upprättandet av årsredovisningen ansvarar styrelsen och verkställande direktören för bedömningen av bolagets förmåga att fortsätta verksamheten. De upplyser, när så är tillämpligt, om förhållanden som kan påverka förmågan att fortsätta verksamheten och att använda antagandet om fortsatt drift. Antagandet om fortsatt drift tillämpas dock inte om styrelsen och verkställande direktören avser att likvidera bolaget, upphöra med verksamheten eller inte har något realistiskt alternativ till att göra något av detta.

Revisorns ansvar

Våra mål är att uppnå en rimlig grad av säkerhet om huruvida årsredovisningen som helhet inte innehåller några väsentliga felaktigheter, vare sig dessa beror på oegentligheter eller misstag, och att lämna en revisionsberättelse som innehåller våra uttalanden. Rimlig säkerhet är en hög grad av säkerhet, men är ingen garanti för att en revision som utförs enligt ISA och god revisionssed i Sverige alltid kommer att upptäcka en väsentlig felaktighet om en sådan finns. Felaktigheter kan uppstå på grund av oegentligheter eller misstag och anses vara väsentliga om de enskilt eller tillsammans rimligen kan förväntas påverka de ekonomiska beslut som användare fattar med grund i årsredovisningen.

En ytterligare beskrivning av vårt ansvar för revisionen av årsredovisningen finns på Revisorsinspektionens webbplats: www.revisorsinspektionen.se/revisornsansvar. Denna beskrivning är en del av revisionsberättelsen.



2022110700672

Rapport om andra krav enligt lagar och andra författningar

Uttalanden

Utöver vår revision av årsredovisningen har vi även utfört en revision av styrelsens och verkställande direktörens förvaltning för IT Partner i Örebro Holding AB för räkenskapsåret 1 maj 2021 till 30 april 2022 samt av förslaget till dispositioner beträffande bolagets vinst eller förlust.

Vi tillstyrker att bolagsstämman disponerar vinsten enligt förslaget i förvaltningsberättelsen och beviljar styrelsens ledamöter och verkställande direktören ansvarsfrihet för räkenskapsåret.

Grund för uttalanden

Vi har utfört revisionen enligt god revisionssed i Sverige. Vårt ansvar enligt denna beskrivs närmare i avsnittet Revisorns ansvar. Vi är oberoende i förhållande till IT Partner i Örebro Holding AB enligt god revisorssed i Sverige och har i övrigt fullgjort vårt yrkesetiska ansvar enligt dessa krav.

Vi anser att de revisionsbevis vi har inhämtat är tillräckliga och ändamålsenliga som grund för våra uttalanden.

Styrelsens och verkställande direktörens ansvar

Det är styrelsen som har ansvaret för förslaget till dispositioner beträffande bolagets vinst eller förlust. Vid förslag till utdelning innefattar detta bland annat en bedömning av om utdelningen är försvarlig med hänsyn till de krav som bolagets verksamhetsart, omfattning och risker ställer på storleken av bolagets egna kapital, konsolideringsbehov, likviditet och ställning i övrigt.

Styrelsen ansvarar för bolagets organisation och förvaltningen av bolagets angelägenheter. Detta innefattar bland annat att fortlöpande bedöma bolagets ekonomiska situation, och att tillse att bolagets organisation är utformad så att bokföringen, medelsförvaltningen och bolagets ekonomiska angelägenheter i övrigt kontrolleras på ett betryggande sätt. Den verkställande direktören ska sköta den löpande förvaltningen enligt styrelsens riktlinjer och anvisningar och bland annat vidta de åtgärder som är nödvändiga för att bolagets bokföring ska fullgöras i överensstämmelse med lag och för att medelsförvaltningen ska skötas på ett betryggande sätt.

Revisorns ansvar

Vårt mål beträffande revisionen av förvaltningen, och därmed vårt uttalande om ansvarsfrihet, är att inhämta revisionsbevis för att med en rimlig grad av säkerhet kunna bedöma om någon styrelseledamot eller verkställande direktören i något väsentligt avseende:

- företagit någon åtgärd eller gjort sig skyldig till någon försummelse som kan föranleda ersättningsskyldighet mot bolaget
- på något annat sätt handlat i strid med aktiebolagslagen, årsredovisningslagen eller bolagsordningen.

Vårt mål beträffande revisionen av förslaget till dispositioner av bolagets vinst eller förlust, och därmed vårt uttalande om detta, är att med rimlig grad av säkerhet bedöma om förslaget är förenligt med aktiebolagslagen.

Rimlig säkerhet är en hög grad av säkerhet, men ingen garanti för att en revision som utförs enligt god revisionssed i Sverige alltid kommer att upptäcka åtgärder eller försummelser som kan föranleda ersättningsskyldighet mot bolaget, eller att ett förslag till dispositioner av bolagets vinst eller förlust inte är förenligt med aktiebolagslagen.

En ytterligare beskrivning av vårt ansvar för revisionen av förvaltningen finns på Revisorsinspektionens webbplats: www.revisorsinspektionen.se/revisornsansvar. Denna beskrivning är en del av revisionsberättelsen.

Örebro den dag som framgår av min digitala signatur

Öhrlings PricewaterhouseCoopers AB

Amanda Rundquist
Auktoriserad revisor

Deltagare

ÖHRLINGS PRICEWATERHOUSECOOPERS AB 556029-6740 Sverige

Signerat med Svenskt BankID

2022-07-08 14:57:44 UTC

Namn returnerat från Svenskt BankID: Elin Amanda Margareta
Rundqvist

Datum

Amanda Rundqvist

Leveranskanal: E-post

2022110700673

Karaga Invest AB
Org nr 556792-1258

**Årsredovisning och koncernredovisning för räkenskapsåret 2021-05-01 -
2022-04-30**

Styrelsen avger följande årsredovisning och koncernredovisning.

Innehåll	Sida
- förvaltningsberättelse	2
- koncernresultaträkning	5
- koncernbalansräkning	6
- kassaflödesanalys för koncernen	8
- moderbolagets resultaträkning	9
- moderbolagets balansräkning	10
- kassaflödesanalys för moderbolaget	12
- noter, gemensamma för moderbolag och koncern	13

Om inte annat särskilt anges, redovisas alla belopp i tusental kronor. Uppgifter inom parentes avser föregående år.

Undertecknad styrelseledamot i Karaga Invest AB intygar, dels att denna kopia av årsredovisningen överrensstämmer med originalet, dels att resultaträkningen och balansräkningen samt koncernresultaträkningen och koncernbalansräkningen fastställts på årsstämma den 2022-10-31.

Årsstämman beslöt att godkänna styrelsens förslag till vinstdisposition.

Örebro den 2022-10-31


Marun Karaga

**EJ ORIGINAL-
UNDERSKRIFT**

Karaga Invest AB
Org nr 556792-1258

**Årsredovisning och koncernredovisning för räkenskapsåret 2021-05-01 -
2022-04-30**

Styrelsen avger följande årsredovisning och koncernredovisning.

Innehåll	Sida
- förvaltningsberättelse	2
- koncernresultaträkning	5
- koncernbalansräkning	6
- kassaflödesanalys för koncernen	8
- moderbolagets resultaträkning	9
- moderbolagets balansräkning	10
- kassaflödesanalys för moderbolaget	12
- noter, gemensamma för moderbolag och koncern	13

Om inte annat särskilt anges, redovisas alla belopp i tusental kronor. Uppgifter inom parentes avser föregående år.

Förvaltningsberättelse

Information om verksamheten

Moderföretaget äger och förvaltar värdepapper.

Koncernen bedriver försäljning och konsulttjänster med anknytning till IT-relaterade produkter inom infrastruktur.

Karaga Invest AB äger indirekt IT-Proffsen i Örebro AB. IT-Proffsen i Örebro AB verkar under namnet Ricoh IT Partner. Ricoh IT Partner är den kompletta IT-leverantören i Örebro län, det vill säga att företaget hanterar allt inom infrastruktur och levererar mycket god kompetens och kvalitet.

Ricoh IT Partners Affärsidé

Vi skall med specialistkompetens sälja, drifva, underhålla och utveckla helhetslösningar av IT-tjänster och kontorsutrustning till samtliga företag samt offentlig sektor.

Ricoh IT Partners Vision

Vi ska vara den bästa samarbetspartnern inom dokument och IT-infrastruktur i Örebro län, en attraktiv arbetsplats och ha en god lönsamhet.

Ricoh IT Partners Värdegrunder

Med frihet skapar vi kreativitet och engagemang.

Vi tror på glädje.

Vi är alltid nära.

Företaget har sitt säte i Örebro.

Förväntad framtida utveckling och väsentliga riskfaktorer

IT-branchen har en fortsatt stabil tillväxt. Vår utmaning är att rekrytera personal med rätt kompetens.

Flerårsjämförelse

Bolagets ekonomiska utveckling i sammandrag.

		<u>2021/22</u>	<u>2020/21</u>	<u>2018/19</u>	<u>2017/18</u>	<u>2016/17</u>
<u>Koncernen</u>						
Nettoomsättning	tkr	148 785	132 414	124 379	110 225	125 455
Resultat efter finansiella poster	tkr	20 338	23 033	15 706	3 779	19 084
Balansomslutning	tkr	120 808	120 790	114 089	94 671	109 203
Antal anställda	st	37	33	30	27	29
Soliditet	%	43	40	29	23	27
<u>Moderbolaget</u>						
Resultat efter finansiella poster	tkr	10 900	799	184	-684	-2
Soliditet	%	95	96	88	80	67

Nyckeltalsdefinitioner framgår av not 1.

Förändring av eget kapital

	Aktie- kapital	Annat eget kapital inkl. årets resultat	Minoritets- intresse	Totalt eget kapital
<u>Koncernen</u>				
Eget kapital vid årets ingång	100	32 805	18 283	51 188
Utdelning enligt beslut av årsstämman		-1 000	-6 435	-7 435
Utdelning på extra bolagsstämma	-	-8 000	-	-8 000
Årets resultat		<u>10 343</u>	<u>6 390</u>	<u>16 733</u>
Eget kapital vid årets utgång	100	34 148	18 238	52 486

	Aktie- kapital	Balanserat resultat	Årets resultat	Summa eget kapital
<u>Moderbolaget</u>				
Eget kapital vid årets ingång	100	10 025	790	10 915
Omföring av årets resultat		790	-790	-
Utdelning till aktieägare		-1 000	-	-1 000
Utdelning på extra stämma	-	-8 000	-	-8 000
Årets resultat			<u>10 900</u>	<u>10 900</u>
Eget kapital vid årets utgång	100	1 815	10 900	12 815

Förslag till vinstdisposition

Till årsstämmans förfogande står följande vinstmedel(kr):

Balanserade vinstmedel	1 815 385
Årets vinst	10 899 503
	<u>12 714 888</u>
	kronor

Styrelsen föreslår att vinstmedlen disponeras så att

till aktieägarna utdelas 2500 kr per aktie, totalt	2 500 000
i ny räkning överförs	10 214 888
	<u>12 714 888</u>
	kronor

Styrelsens yttrande över den föreslagna vinstutdelningen

Den föreslagna utdelningen till aktieägarna reducerar bolagets soliditet till 94 procent och koncernens soliditet till 42 procent. Soliditeten är mot bakgrund av att bolagets och koncernens verksamhet fortsatt bedrivs med lönsamhet betryggande. Likviditeten i bolaget och koncernen bedöms kunna upprätthållas på en likaledes betryggande nivå.

Styrelsens uppfattning är att den föreslagna utdelningen ej hindrar bolaget, och övriga i koncernen ingående bolag, från att fullgöra sina förpliktelser på kort och lång sikt, ej heller att fullgöra erforderliga investeringar. Den föreslagna utdelningen kan därmed försvaras med hänsyn till vad som anförs i ABL 17 kap 3 § 2-3 st (försiktighetsregeln).

Styrelsen bemyndigas att fastställa utbetalningdag.

Koncernresultaträkning	Not	2021-05-01 -2022-04-30	2020-05-01 -2021-04-30
Rörelsens intäkter			
Nettoomsättning	4	148 785	132 414
Övriga rörelseintäkter	5	572	789
Summa rörelseintäkter		<u>149 357</u>	<u>133 203</u>
Rörelsens kostnader			
Handelsvaror		-83 387	-66 308
Övriga externa kostnader	6	-9 809	-8 891
Personalkostnader	7	-24 942	-21 692
Avskrivningar och nedskrivningar av materiella och immateriella anläggningstillgångar		-11 075	-10 996
Övriga rörelsekostnader		-1 685	-1 343
Rörelseresultat		18 459	23 973
Resultat från finansiella poster			
Resultat från övriga värdepapper och fordringar som är anläggningstillgångar	8	3 278	656
Övriga rörelseintäkter och liknande resultatposter		57	-
Räntekostnader och liknande resultatposter		-1 456	-1 596
Resultat efter finansiella poster		20 338	23 033
Resultat före skatt		20 338	23 033
Skatt på årets resultat		-4 044	-5 610
Uppskjuten skatt	9	439	583
Årets vinst		<u>16 733</u>	<u>18 006</u>
Hänförligt till moderbolagets aktieägare		10 343	9 581
Hänförligt till innehav utan bestämmande inflytande		6 390	8 425

Koncernbalansräkning	Not	2022-04-30	2021-04-30
Tillgångar			
Anläggningstillgångar			
<i>Immateriella anläggningstillgångar</i>			
Koncessioner, patent, licenser, varumärken samt liknande rättigheter	10	108	217
Summa		108	217
<i>Materiella anläggningstillgångar</i>			
Byggnader och mark	11	27 506	28 743
Maskiner och andra tekniska anläggningar	12	25 872	27 208
Inventarier, verktyg och installationer	13	6 476	6 496
Summa		59 854	62 447
<i>Finansiella anläggningstillgångar</i>			
Andelar i intresseföretag		13	13
Andra långfristiga värdepappersinnehav	14	28 538	19 807
Uppskjuten skattefordran	9	582	464
Summa		29 133	20 284
		<hr/>	<hr/>
Summa anläggningstillgångar		89 095	82 948
Omsättningstillgångar			
<i>Varulager mm</i>			
Råvaror och förnödenheter		1 422	170
Färdiga varor och handelsvaror		818	307
Summa		2 240	477
<i>Kortfristiga fordringar</i>			
Kundfordringar		20 240	12 849
Fordringar hos intresseföretag		726	571
Övriga fordringar		723	1 226
Förutbetalda kostnader och upplupna intäkter	15	166	814
Summa		21 855	15 460
<u>Kassa och bank</u>		<u>7 618</u>	<u>21 905</u>
Summa omsättningstillgångar		31 713	37 842
Summa tillgångar		120 808	120 790

Koncernbalansräkning	Not	2022-04-30	2021-04-30
Eget kapital och skulder			
Eget kapital			
Aktiekapital		100	100
Annat eget kapital inklusive årets resultat		34 148	32 805
Eget kapital hänförligt till moderbolagets aktieägare		34 248	32 905
Innehav utan bestämmande inflytande		18 238	18 283
Eget kapital hänförligt till minoritetsintresset		18 238	18 283
Summa eget kapital		52 486	51 188
Avsättningar			
Avsättningar för uppskjuten skatt	9, 16	2 038	2 359
Långfristiga skulder			
Skulder till kreditinstitut	17		
Övriga skulder	18	39 273	40 936
Leasingskulder		600	400
Summa		44 879	46 547
Kortfristiga skulder			
Skulder till kreditinstitut	18	700	700
Leverantörsskulder		7 096	5 827
Aktuella skatteskulder		3 929	5 559
Övriga skulder		3 820	2 603
Upplupna kostnader och förutbetalda intäkter	19	5 860	6 007
Summa		21 405	20 696
Summa eget kapital och skulder		120 808	120 790

Kassaflödesanalys för koncernen	Not	2021-05-01 -2022-04-30	2020-05-01 -2021-04-30
Den löpande verksamheten			
Rörelseresultat före finansiella poster		18 459	23 973
Justering för poster som inte ingår i kassaflödet, mm.	20	11 900	11 224
Erhållen ränta		57	-
Erhållna utdelningar		59	656
Erlagd ränta		-1 456	-1 596
Betald inkomstskatt		-5 674	-1 851
		<u>23 345</u>	<u>32 406</u>
Kassaflöde från förändringar i rörelsekapital			
Ökning/minskning varulager		-1 763	581
Ökning/minskning kortfristiga fordringar		-6 395	9 260
Ökning/minskning kortfristiga rörelseskulder		2 339	-10 578
		<u>17 526</u>	<u>31 669</u>
Kassaflöde från den löpande verksamheten			
Investeringsverksamheten			
Investeringar i materiella anläggningstillgångar		-10 303	-14 789
Sålda materiella anläggningstillgångar		1 930	5 165
Investeringar i intressebolag		-	-12
Placeringar i övriga finansiella anläggningstillgångar		-11 967	-15 025
Avyttring/amortering av övriga finansiella anläggningstillgångar		5 631	-
		<u>-14 709</u>	<u>-24 661</u>
Kassaflöde från investeringsverksamheten			
Finansieringsverksamheten			
Upptagna lån		15 890	18 292
Amortering av skuld		-17 558	-18 760
Utbetald utdelning		-15 435	-3 743
		<u>-17 103</u>	<u>-4 211</u>
Kassaflöde från finansieringsverksamheten			
Årets kassaflöde		-14 286	2 797
Likvida medel vid årets början		21 904	19 107
		<u>7 618</u>	<u>21 904</u>
Likvida medel vid årets slut		7 618	21 904

Moderbolagets resultaträkning	Not	2021-05-01 -2022-04-30	2020-05-01 -2021-04-30
Nettoomsättning		-	-
Rörelsens kostnader			
Övriga externa kostnader		-59	-19
Summa rörelsens kostnader		-59	-19
Rörelseresultat		-59	-19
Resultat från finansiella poster			
Resultat från andelar i koncernföretag	21	8 389	757
Resultat från övriga värdepapper och fordringar som är anläggningstillgångar	8	2 513	-
Övriga ränteintäkter och liknande resultatposter	22	57	61
Räntekostnader och liknande resultatposter		-	-
Summa resultat från finansiella poster		10 959	818
Resultat efter finansiella poster		10 900	799
Skatt på årets resultat	16	-	-9
Årets vinst		<u>10 900</u>	<u>790</u>

Moderbolagets balansräkning	Not	2022-04-30	2021-04-30
Tillgångar			
Anläggningstillgångar			
<u>Finansiella anläggningstillgångar</u>			
Andelar i koncernföretag	23	3 673	3 673
Andelar i intresseföretag och gemensamt styrda företag	24	13	12
Andra långfristiga värdepappersinnehav	14	5 562	4 197
		<u>9 248</u>	<u>7 882</u>
Summa anläggningstillgångar		<u>9 248</u>	<u>7 882</u>
Omsättningstillgångar			
<u>Kortfristiga fordringar</u>			
Fordringar hos koncernföretag		2 204	2 204
Övriga kortfristiga fordringar		723	-
Fordringar hos övriga företag som det finns ett ägarintresse i		726	571
		<u>3 653</u>	<u>2 775</u>
<u>Kassa och bank</u>		<u>523</u>	<u>678</u>
Summa omsättningstillgångar		<u>4 176</u>	<u>3 453</u>
Summa tillgångar		<u>13 424</u>	<u>11 335</u>

Moderbolagets balansräkning	Not	2022-04-30	2021-04-30
Eget kapital och skulder			
Eget kapital			
<u>Bundet eget kapital</u>			
Aktiekapital	25	100	100
<u>Fritt eget kapital</u>	26		
Balanserad vinst eller förlust		1 815	10 025
Årets vinst		10 900	790
		<u>12 715</u>	<u>10 815</u>
Summa eget kapital		<u>12 815</u>	<u>10 915</u>
Långfristiga skulder			
Övriga skulder		600	400
Summa långfristiga skulder		<u>600</u>	<u>400</u>
Kortfristiga skulder			
Aktuella skatteskulder		9	20
Summa kortfristiga skulder		<u>9</u>	<u>20</u>
Summa eget kapital och skulder		<u>13 424</u>	<u>11 335</u>

Kassaflödesanalys för moderbolaget	2021-05-01 -2022-04-30	2020-05-01 -2021-04-30
Den löpande verksamheten		
Rörelseresultat före finansiella poster	-59	-20
Justering för poster som inte ingår i kassaflödet, mm	824	-
Erhållen ränta	57	61
Erhållna utdelningar	6 625	758
Betald inkomstskatt	-11	-23
	<u>7 436</u>	<u>776</u>
Kassaflöde från förändring av rörelsekapitalet		
Ökning/minskning övriga kortfristiga fordringar	121	3 190
Ökning/minskning övriga kortfristiga rörelseskulder	-	-1 400
	<u>121</u>	<u>-80</u>
Kassaflöde från den löpande verksamheten	7 557	2 566
Investeringsverksamheten		
Investeringar i intressebolag	-	-12
Placeringar i övriga finansiella anläggningstillgångar	-4 543	-1 115
Avyttring/amortering av övriga finansiella anläggningstillgångar	5 631	-
	<u>1 088</u>	<u>-1 127</u>
Kassaflöde från investeringsverksamheten	1 088	-1 127
Finansieringsverksamheten		
Upptagna lån	200	-
Utbetald utdelning	-9 000	-3 000
	<u>-8 800</u>	<u>-3 000</u>
Kassaflöde från finansieringsverksamheten	-8 800	-3 000
Årets kassaflöde	-155	-1 561
Likvida medel vid årets början	678	2 239
	<u>678</u>	<u>2 239</u>
Likvida medel vid årets slut	523	678
	<u>523</u>	<u>678</u>

Noter, gemensamma för moderbolag och koncern

Not 1 Redovisnings- och värderingsprinciper

Årsredovisningen och koncernredovisningen har upprättats enligt årsredovisningslagen och Bokföringsnämndens allmänna råd BFNAR 2012:1 Års- och koncernredovisning (K3).

Redovisningsprinciperna är oförändrade i jämförelse med föregående år.

Intäktsredovisning

Intäkter har tagits upp till verkligt värde av vad som erhållits eller kommer att erhållas och redovisas i den omfattning det är sannolikt att de ekonomiska fördelarna kommer att tillgodogöras bolaget och intäkterna kan beräknas på ett tillförlitligt sätt.

Koncernredovisning

Konsolideringsmetod

Koncernredovisningen har upprättats enligt förvärvsmetoden. Detta innebär att förvärvade verksamheters identifierbara tillgångar och skulder redovisas till marknadsvärde enligt upprättad förvärvsanalys. Överstiger verksamhetens anskaffningsvärde det beräknade marknadsvärdet av de förväntade nettotillgångarna enligt förvärvsanalysen redovisas skillnaden som goodwill.

Dotterföretag

Koncernredovisningen omfattar, förutom moderföretaget, samtliga företag i vilka moderföretaget direkt eller indirekt har mer än 50 % av röstetalet eller på annat sätt innehar det bestämmande inflytandet och därmed har en rätt att utforma företagets finansiella och operativa strategier i syfte att erhålla ekonomiska fördelar.

Minoritetsintresse är den del av dotterföretagets resultat och nettotillgångar i koncernredovisningen hänförliga till egetkapitalinstrument som inte, direkt eller indirekt genom dotterföretag, ägs av moderföretaget.

Minoritetsintresse redovisas i koncernens balansräkning som en särskild post inom koncernens egna kapital. Redovisningen tar sin utgångspunkt i koncernen som en enhet enligt den så kallade enhetsteorin. Samtliga tillgångar som koncernen har bestämmande inflytande över inkluderas i koncernens balansräkning, även de som delvis har andra ägare. Minoritetens andel av resultatet efter skatt redovisas separat som minoritetsandel.

Förvärv och avyttring av minoritetsandelar redovisas inom eget kapital.

Transaktioner mellan koncernföretag

Koncerninterna fordringar och skulder samt transaktioner mellan koncernföretag liksom orealiserade vinster elimineras i sin helhet. Orealiserade förluster elimineras också såvida inte transaktionen motsvarar ett nedskrivningsbehov.

Anläggningstillgångar

Immateriella och materiella anläggningstillgångar redovisas till anskaffningsvärde minskat med ackumulerade avskrivningar enligt plan och eventuella nedskrivningar.

Avskrivning sker linjärt över den förväntade nyttjandeperioden med hänsyn till väsentligt restvärde.

Följande avskrivningsprocent tillämpas:

Inmateriella anläggningstillgångar

Koncessioner, patent, licenser, varumärken 5 år

Avskrivningsperiod för goodwill är beräknad utifrån den period som posten bedöms generera ekonomiska fördelar.

Materiella anläggningstillgångar

Stomme och grund	75 år
Innerväggar	30 år
Värme/sanitet	33 år
Bergvärme	15 år
El	33 år
Inre ytskikt/hyresanpassningar	20 år
Ventilation	30 år
Fasad och fönster	33 år
Yttertak	20 år
Hiss	33 år
Styrsystem och övervakning	20 år
Markarbeten	10 år
Maskiner och andra tekniska anläggningar	5 år
Inventarier, verktyg och installationer	3-5 år

Komponentindelning

Materiella anläggningstillgångar har delats upp på komponenter när komponenterna är betydande och när komponenterna har väsentligt olika nyttjandeperioder. När en komponent i en anläggningstillgång byts ut, utrangeras eventuell kvarvarande del av den gamla komponenten och den nya komponentens anskaffningsvärde aktiveras. Utgifter för löpande reparationer och underhåll redovisas som kostnader.

Finansiella instrument

Andelar i dotterföretag

Andelar i dotterföretag redovisas till anskaffningsvärde efter avdrag för eventuella nedskrivningar. I anskaffningsvärdet ingår köpeskillingen som erlagts för aktierna samt förvärvskostnader. Eventuella kapitaltillskott läggs till anskaffningsvärdet när de uppkommer.

Andra långfristiga värdepappersinnehav

Placeringar i värdepapper som är anskaffade med avsikt att innehas långsiktigt har redovisats till sina anskaffningsvärden. Varje balansdag görs bedömning om eventuellt nedskrivningsbehov.

Kundfordringar/kortfristiga fordringar

Kundfordringar och kortfristiga fordringar redovisas som omsättningstillgångar till det belopp som förväntas bli inbetalt efter avdrag för individuellt bedömda osäkra fordringar.

Låneskulder och leverantörsskulder

Låneskulder och leverantörsskulder redovisas initialt till anskaffningsvärde efter avdrag för transaktionskostnader. Skiljer sig det redovisade beloppet från det belopp som ska återbetalas vid förfallotidpunkten periodiseras mellanskillnaden som räntekostnad över lånets löptid med hjälp av instrumentets effektivränta. Härigenom överensstämmer vid förfallotidpunkten det redovisade beloppet och det belopp som ska återbetalas.

Leasingavtal

Moderföretaget redovisar samtliga leasingavtal, såväl finansiella som operationella, som operationella leasingavtal. Operationella leasingavtal redovisas som en kostnad linjärt över leasingperioden.

Koncernen har finansiella leasingavtal vilka medför att rättigheter och skyldigheter redovisas som

tillgång respektive skuld i balansräkningen. Tillgången och skulden värderas till det lägsta av tillgångens verkliga värde och nuvärdet av minimileaseavgifterna. Utgifter som direkt kan hänföras till leasingavtalet läggs till tillgångens värde. Leasingavgifterna fördelas på ränta och amortering enligt effektivräntemetoden. Variabla avgifter redovisas som kostnad i den period de uppkommer. Den leasade tillgången skrivs av linjärt över leasingperioden.

Varulager

Varulagret har värderats till det lägsta av dess anskaffningsvärde och dess nettoförsäljningsvärde på balansdagen. Med nettoförsäljningsvärde avses varornas beräknade försäljningspris minskat med försäljningskostnader. Den valda värderingsmetoden innebär att inkurans i varulagret har beaktats.

Inkomstskatter

Total skatt utgörs av aktuell skatt och uppskjuten skatt. Skatter redovisas i resultaträkningen, utom då underliggande transaktion redovisas direkt mot eget kapital varvid tillhörande skatteeffekter redovisas i eget kapital.

Aktuell skatt

Aktuell skatt avser inkomstskatt för innevarande räkenskapsår samt den del av tidigare räkenskapsårs inkomstskatt som ännu inte redovisats. Aktuell skatt beräknas utifrån den skattesats som gäller per balansdagen.

Uppskjuten skatt

Uppskjuten skatt är inkomstskatt som avser framtida räkenskapsår till följd av tidigare händelser. Redovisning sker enligt balansräkningsmetoden. Enligt denna metod redovisas uppskjutna skatteskulder och uppskjutna skattefordringar på temporära skillnader som uppstår mellan bokförda respektive skattemässiga värden för tillgångar och skulder samt för övriga skattemässiga avdrag eller underskott.

Uppskjutna skattefordringar nettoredovisas mot uppskjutna skatteskulder endast om de kan betalas med ett nettobelopp. Uppskjuten skatt beräknas utifrån gällande skattesats på balansdagen. Effekter av förändringar i gällande skattesatser resultatförs i den period förändringen lagstadsats. Uppskjuten skattefordran redovisas som finansiell anläggningstillgång och uppskjuten skatteskuld som avsättning.

Uppskjuten skattefordran avseende underskottsavdrag eller andra framtida skattemässiga avdrag redovisas i den omfattning det är sannolikt att avdragen kan avräknas mot framtida skattemässiga överskott.

På grund av sambandet mellan redovisning och beskattning särredovisas inte den uppskjutna skatteskulden som är hänförlig till obeskattade reserver.

Ersättningar till anställda

Ersättningar till anställda avser alla former av ersättningar som företaget lämnar till de anställda. Kortfristiga ersättningar utgörs av bland annat löner, betald semester, betald frånvaro, bonus och ersättning efter avslutad anställning (pension). Kortfristiga ersättningar redovisas som kostnad och en skuld då det finns en legal eller informell förpliktelse att betala ut en ersättning till följd av en tidigare händelse och en tillförlitlig uppskattning av beloppet kan göras.

Kassaflödesanalys

Kassaflödesanalysen upprättas enligt indirekt metod. Det redovisade kassaflödet omfattar endast transaktioner som medfört in- eller utbetalningar.

Som likvida medel klassificerar företaget, förutom kassamedel, disponibla tillgodohavanden hos banker och andra kreditinstitut samt kortfristiga likvida placeringar som är noterade på en marknadsplats och har en kortare löptid än tre månader från anskaffningstidpunkten. Förändringar i spärrade medel redovisas i investeringsverksamheten.

Nyckeltalsdefinitioner

Nettoomsättning

Rörelsens huvudintäkter, fakturerade kostnader, sidointäkter samt intäktskorrigeringar.

Resultat efter finansiella poster

Resultat efter finansiella intäkter och kostnader men före bokslutsdispositioner och skatter.

Balansomslutning

Företagets samlade tillgångar.

Antal anställda

Medelantal anställda under räkenskapsåret.

Soliditet (%)

Justerat eget kapital (eget kapital och obeskattade reserver med avdrag för uppskjuten skatt) i procent av balansomslutning.

Not 2 Uppskattningar och bedömningar

Koncernen

Upprättandet av bokslut och tillämpning av redovisningsprinciper, baseras ofta på ledningens bedömningar, uppskattningar och antaganden som anses vara rimliga vid den tidpunkt då bedömningen görs. Uppskattningar och bedömningar är baserade på historiska erfarenheter och ett antal andra faktorer, som under rådande omständigheter anses vara rimliga. Resultatet av dessa används för att bedöma de redovisade värdena på tillgångar och skulder, som inte annars framgår tydligt från andra källor. Det verkliga utfallet kan avvika från dessa uppskattningar och bedömningar. Uppskattningar och antaganden ses över regelbundet.

Inga väsentliga källor till osäkerhet i uppskattningar och antaganden på balansdagen bedöms kunna innebära en betydande risk för en väsentlig justering av redovisade värden för tillgångar och skulder under nästa räkenskapsår

Not 3 Rättelse av fel från tidigare år

En omklassificering har gjorts uppgående till 3.321 tkr, från övriga långfristiga skulder till överkursfond. Även ingående balansen har korrigerats.

Not 4 Nettoomsättningens fördelning på verksamhetsgrenar och geografiska marknader

	Koncernen	
	2021-05-01 -2022-04-30	2020-05-01 -2021-04-30
Nettoomsättningen fördelar sig på verksamhetsgrenar enligt följande:		
Konsulttjänster och försäljning av IT-relaterade produkter	118 606	102 677
Försäljning och service av kontorsmaskiner	16 156	15 954
Maskinleasing	12 507	12 518
Hysesintäkter från fastigheter	1 516	1 265
Summa	<u>148 785</u>	<u>132 414</u>

Not 5 Övriga rörelseintäkter

	Koncernen	
	2021-05-01 -2022-04-30	2020-05-01 -2021-04-30
Vinst vid avyttring av inventarier	450	-
Övriga poster	123	789
Summa	<u>573</u>	<u>789</u>

Not 6 Ersättning till revisorerna

	Koncernen	
	2021-05-01 -2022-04-30	2020-05-01 -2021-04-30
<u>PwC</u>		
Revisionsuppdraget	159	205
Skatterådgivning	-	25
Övriga tjänster	-	15
Summa	<u>159</u>	<u>245</u>

Not 7 Löner, andra ersättningar och sociala kostnader

	Koncernen	
	2021-05-01 -2022-04-30	2020-05-01 -2021-04-30
Medelantalet anställda		
Kvinnor	5	6
Män	32	27
	<u>—</u>	<u>—</u>
Totalt	<u>37</u>	<u>33</u>
Löner, ersättningar, sociala avgifter och pensionskostnader		
Löner och ersättningar till styrelsen och verkställande direktören	2 523	802
Löner och ersättningar till övriga anställda	14 210	14 098
	<u>—</u>	<u>—</u>
	16 733	14 900
Sociala avgifter enligt lag och avtal	5 749	4 956
Pensionskostnader för styrelsen och verkställande direktören	612	212
Pensionskostnader för övriga anställda	1 038	1 185
	<u>—</u>	<u>—</u>
Totalt	<u>24 132</u>	<u>21 253</u>

Not 8 Resultat från övriga värdepapper och fordringar som är anläggningstillgångar

	Koncernen		Moderbolaget	
	2021-05-01 -2022-04-30	2020-05-01 -2021-04-30	2021-05-01 -2022-04-30	2020-05-01 -2021-04-30
Utdelningar	60	-	60	-
Vinst vid avyttring av värdepapper	5 340	-	4 516	-
Nedskrivningar	-2 122	-	-2 063	-
	<u>—</u>	<u>—</u>	<u>—</u>	<u>—</u>
Summa	<u>3 278</u>	<u>0</u>	<u>2 513</u>	<u>0</u>

Not 9 Uppskjuten skatt på temporära skillnader

	Koncernen	
	2021-05-01 <u>-2022-04-30</u>	2020-05-01 <u>-2021-04-30</u>
Skillnaden mellan å ena sidan den inkomstskatt som har redovisats i resultaträkningen samt å andra sidan den inkomstskatt som belöper sig på verksamheten utgörs av		
uppskjuten skatt på obeskattade reserver	-2 038	-2 503
komponentindelning Byggnader och mark	582	464
Effekt av finansiell leasing	-	3
Differens pga omvärdering av skattesatser	-	141
	<u>-1 456</u>	<u>-1 895</u>

Not 10 Koncessioner, patent, licenser, varumärken samt liknande rättigheter

	Koncernen	
	2021-05-01 <u>-2022-04-30</u>	2020-05-01 <u>-2021-04-30</u>
Ingående anskaffningsvärden	541	541
Utgående ackumulerade anskaffningsvärden	541	541
Ingående avskrivningar	-325	-216
Årets avskrivningar	-108	-108
Utgående ackumulerade avskrivningar	<u>-433</u>	<u>-324</u>
Utgående restvärde enligt plan	<u>108</u>	<u>217</u>

Not 11 Byggnader och mark

	Koncernen	
	2021-05-01 -2022-04-30	2020-05-01 -2021-04-30
Ingående ackumulerade anskaffningsvärden	34 223	34 223
Utgående ackumulerade anskaffningsvärden	34 223	34 223
Ingående ackumulerade avskrivningar	-5 480	-4 243
Årets avskrivningar	-1 237	-1 237
Utgående ackumulerade avskrivningar	-6 717	-5 480
Utgående restvärde enligt plan	27 506	28 743

Not 12 Maskiner och andra tekniska anläggningar

	Koncernen	
	2021-05-01 -2022-04-30	2020-05-01 -2021-04-30
Ingående ackumulerade anskaffningsvärden	47 123	48 904
Inköp	9 169	11 874
Försäljningar och utrangeringar	-8 584	-13 655
Utgående ackumulerade anskaffningsvärden	47 708	47 123
Ingående ackumulerade avskrivningar	-19 915	-20 073
Försäljningar och utrangeringar	6 654	8 708
Årets avskrivningar	-8 575	-8 551
Utgående ackumulerade avskrivningar	-21 836	-19 916
Utgående restvärde enligt plan	25 872	27 207

Not 13 Inventarier, verktyg och installationer

	Koncernen	
	2021-05-01 -2022-04-30	2020-05-01 -2021-04-30
Ingående ackumulerade anskaffningsvärden	8 839	7 141
Inköp	1 134	2 915
Försäljningar och utrangeringar	-245	-1 217
Utgående ackumulerade anskaffningsvärden	9 728	8 839
Ingående ackumulerade avskrivningar	-2 342	-2 437
Försäljningar och utrangeringar	245	1 196
Årets avskrivningar	-1 155	-1 101
Utgående ackumulerade avskrivningar	-3 252	-2 342
Utgående restvärde enligt plan	6 476	6 497

Not 14 Andra långfristiga värdepappersinnehav

	Koncernen		Moderbolaget	
	2021-05-01 -2022-04-30	2020-05-01 -2021-04-30	2021-05-01 -2022-04-30	2020-05-01 -2021-04-30
Ingående ackumulerade anskaffningsvärden	20 509	5 484	4 449	3 334
Tillkommande värdepapper	11 968	15 025	4 544	1 115
Avgående värdepapper	-1 115	-	-1 115	-
Utgående ackumulerade anskaffningsvärden	31 362	20 509	7 878	4 449
Ingående uppskrivningar/nedskrivningar	-702	-702	-252	-252
Årets nedskrivningar	-2 122	-	-2 063	-
Utgående ackumulerade uppskrivningar / nedskrivningar	-2 824	-702	-2 315	-252
Utgående redovisat värde	28 538	19 807	5 563	4 197

Not 15 Förutbetalda kostnader och upplupna intäkter

	Koncernen	
	<u>2022-04-30</u>	<u>2021-04-30</u>
Förutbetalda kostnader	166	814
Summa	<u>166</u>	<u>814</u>

Not 16 Skatt på årets resultat

	Koncernen		Moderbolaget	
	<u>2021-05-01</u> <u>-2022-04-30</u>	<u>2020-05-01</u> <u>-2021-04-30</u>	<u>2021-05-01</u> <u>-2022-04-30</u>	<u>2020-05-01</u> <u>-2021-04-30</u>
Aktuell skatt	-4 044	-5 610	-	-9
Uppskjuten skatt	439	583	-	-
Skatt på årets resultat	<u>-3 605</u>	<u>-5 027</u>	<u>0</u>	<u>-9</u>
Avstämning av effektiv skatt				
Redovisat resultat före skatt	20 338	23 033	9 900	799
Skatt beräknad enligt gällande skattesats 20,6% (21,4%)	-4 190	-4 929	-2 039	-171
Skatteeffekt av ej avdragsgilla kostnader	-527	-90	-425	-
Ej skattepliktiga intäkter	1 112	-	2 465	162
Ökning av underskottsavdrag	-	-	-1	-
Skatteeffekt av schablonränta på periodiseringsfond	-	-8	-	-
Redovisad skattekostnad	<u>-3 605</u>	<u>-5 027</u>	<u>0</u>	<u>-9</u>

Not 17 Långfristiga skulder

	Koncernen	
	<u>2022-04-30</u>	<u>2021-04-30</u>
Förfallotid för skulder till kreditinstitut		
Mellan ett till fem år	21 549	2 800
Senare än fem år	17 724	38 136
	39 273	40 936

Samtliga övriga långfristiga skulder förfaller senare än fem år från balansdagens utgång.

Not 18 Skulder som avser flera poster

	Koncernen	
	2021-05-01	2020-05-01
	<u>-2022-04-30</u>	<u>-2021-04-30</u>
Långfristiga skulder		
Övriga skulder till kreditinstitut	39 273	40 936
Kortfristiga skulder		
Övriga skulder till kreditinstitut	700	700

Not 19 Upplupna kostnader och förutbetalda intäkter

	Koncernen	
	<u>2022-04-30</u>	<u>2021-04-30</u>
Upplupna räntekostnader	62	95
Upplupna semesterlöner	1 813	1 755
Upplupna sociala avgifter	576	558
Övriga upplupna kostnader	-	700
Förutbetalda intäkter	3 409	2 899
Summa	<u>5 860</u>	<u>6 007</u>

Not 20 Justering för poster som inte ingår i kassaflödet

	Koncernen		Moderbolaget	
	2021-05-01 -2022-04-30	2020-05-01 -2021-04-30	2021-05-01 -2022-04-30	2020-05-01 -2021-04-30
Avskrivningar	11 075	10 996	-	-
Övriga poster	825	227	824	-
	11 900	11 223	824	0

Not 21 Resultat från andelar i koncernföretag

	Moderbolaget	
	2021-05-01 -2022-04-30	2020-05-01 -2021-04-30
Utdelningar	7 565	758
Realisationsresultat vid försäljningar	824	-
Summa	8 389	758

Not 22 Övriga ränteintäkter och liknande resultatposter

	Koncernen		Moderbolaget	
	2021-05-01 -2022-04-30	2020-05-01 -2021-04-30	2021-05-01 -2022-04-30	2020-05-01 -2021-04-30
Ränteintäkter	57	-	57	-
Ränteintäkter från koncernföretag	-	-	-	61
Summa	57	0	57	61

Not 23 Andelar i koncernföretag

<u>Koncernen</u>	<u>Org nr</u>	<u>Säte</u>	<u>Eget kapital</u>	<u>Resultat</u>
Dokumentproffsen i Närke AB	556829-6098	Örebro	7 334	1 531
Dokumentproffsen i Sverige Fastigheter AB	556936-1941	Örebro	1 433	306
IT Partner i Örebro Holding AB	559192-5416	Örebro	32 895	12 908

Moderbolaget äger även indirekt, via IT Partner i Örebro Holding AB, 100% av bolaget IT-Proffsen i Örebro AB (org.nr 556839-8605) med säte i Örebro.

<u>Moderbolaget</u>	<u>Kapital- andel %</u>	<u>Rösträtts- andel %</u>	<u>Antal aktier</u>	<u>Bokfört värde 22-04-30</u>	<u>Bokfört värde 21-04-30</u>
Dokumentproffsen i Närke AB	100,00	100,00	500	50	50
Dokumentproffsen i Sverige					
Fastigheter AB	100,00	100,00	50 000	150	150
IT Partner i Örebro Holding AB	50,50	50,50	1 020	3 473	3 473
Summa				<u>3 673</u>	<u>3 673</u>

	<u>Moderbolaget</u>	
	<u>2021-05-01 -2022-04-30</u>	<u>2020-05-01 -2021-04-30</u>
Ingående ackumulerade anskaffningsvärden	3 673	3 673
Utgående ackumulerade anskaffningsvärden	3 673	3 673
Utgående redovisat värde	<u>3 673</u>	<u>3 673</u>

Not 24 Andelar i intresseföretag och gemensamt styrda företag

	<u>Moderbolaget</u>	
	<u>2022-04-30</u>	<u>2021-04-30</u>
Ingående ackumulerade anskaffningsvärden	13	-
Förvärv	-	13
Utgående ackumulerade anskaffningsvärden	13	13
Utgående redovisat värde	<u>13</u>	<u>13</u>

<u>Koncernen</u>	<u>Org nr</u>	<u>Säte</u>	<u>Kapital- andel (%)</u>
Jobmak Fastigheter AB	559275-0953	Örebro	50

<u>Moderbolaget</u>	<u>Kapital- andel %</u>	<u>Rösträtts- andel %</u>	<u>Redovisat värde</u>	<u>Antal andelar</u>	<u>Redovisat värde i koncernen</u>
Direkt ägda Jobmak Fastigheter AB	50	50	13	12 500	13

Not 25 Aktiekapital

Aktiekapitalet består av 1000 st aktier med kvotvärde 100 kr.

Not 26 Förslag till disposition av resultatet

Moderbolaget
2021-05-01
-2022-04-30

Till årsstämmans förfogande står följande vinstmedel:

Balanserade vinstmedel	1 815
Årets vinst	10 900
	<u>12 715</u>

Styrelsen föreslår att vinstmedlen disponeras så att

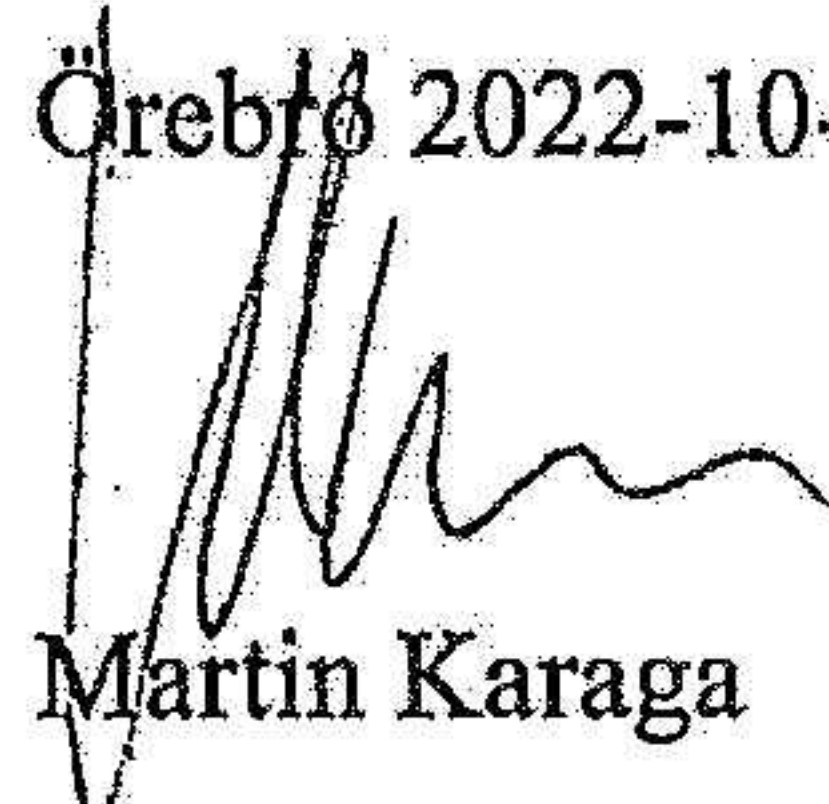
till aktieägarna utdelas 2500 kr per aktie	2 500
i ny räkning överförs	10 215
	<u>12 715</u>

Not 27 Ställda säkerheter

	Koncernen		Moderbolaget	
	<u>2022-04-30</u>	<u>2021-04-30</u>	<u>2022-04-30</u>	<u>2021-04-30</u>
För egna avsättningar och skulder				
Avseende Skulder till kreditinstitut				
Fastighetsinteckningar	24 200	24 200	-	-
Företagsinteckningar	5 600	5 600	-	-
Borgen för dotterbolag	-	-	21 224	21 925
Avseende kortfristiga skulder till kreditinstitut				
Summa avseende egna skulder och avsättningar	<u>29 800</u>	<u>29 800</u>	<u>21 224</u>	<u>21 925</u>
Summa ställda säkerheter	<u>29 800</u>	<u>29 800</u>	<u>21 224</u>	<u>21 925</u>


Resultat- och balansräkningarna kommer att föreläggas årsstämman 2022-10-31 för fastställelse.

Örebro 2022-10-31


Martin Karaga

Vår revisionsberättelse har lämnats 2022-10-31.

Öhrlings PricewaterhouseCoopers AB


Amanda Rundquist
Auktoriserad revisör

Revisionsberättelse

Till bolagsstämman i Karaga Invest AB, org.nr 556792-1258

Rapport om årsredovisningen och koncernredovisningen

Uttalanden

Vi har utfört en revision av årsredovisningen och koncernredovisningen för Karaga Invest AB för räkenskapsåret 1 maj 2021 till 30 april 2022.

Enligt vår uppfattning har årsredovisningen och koncernredovisningen upprättats i enlighet med årsredovisningslagen och ger en i alla väsentliga avseenden rättvisande bild av moderbolagets och koncernens finansiella ställning per den 30 april 2022 och av dessas finansiella resultat och kassaflöde för året enligt årsredovisningslagen. Förvaltningsberättelsen är förenlig med årsredovisningens och koncernredovisningens övriga delar.

Vi tillstyrker därför att bolagsstämman fastställer resultaträkningen och balansräkningen för moderbolaget och koncernen.

Grund för uttalanden

Vi har utfört revisionen enligt International Standards on Auditing (ISA) och god revisionssed i Sverige. Vårt ansvar enligt dessa standarder beskrivs närmare i avsnittet Revisorns ansvar. Vi är oberoende i förhållande till moderbolaget och koncernen enligt god revisorssed i Sverige och har i övrigt fullgjort vårt yrkesetiska ansvar enligt dessa krav.

Vi anser att de revisionsbevis vi har inhämtat är tillräckliga och ändamålsenliga som grund för våra uttalanden.

Styrelsens ansvar

Det är styrelsen som har ansvaret för att årsredovisningen och koncernredovisningen upprättas och att de ger en rättvisande bild enligt årsredovisningslagen. Styrelsen ansvarar även för den interna kontroll som de bedömer är nödvändig för att upprätta en årsredovisning och koncernredovisning som inte innehåller några väsentliga felaktigheter, vare sig dessa beror på oegentligheter eller misstag.

Vid upprättandet av årsredovisningen och koncernredovisningen ansvarar styrelsen för bedömningen av bolagets och koncernens förmåga att fortsätta verksamheten. De upplyser, när så är tillämpligt, om förhållanden som kan påverka förmågan att fortsätta verksamheten och att använda antagandet om fortsatt drift. Antagandet om fortsatt drift tillämpas dock inte om styrelsen avser att likvidera bolaget, upphöra med verksamheten eller inte har något realistiskt alternativ till att göra något av detta.

Revisorns ansvar

Våra mål är att uppnå en rimlig grad av säkerhet om huruvida årsredovisningen och koncernredovisningen som helhet inte innehåller några väsentliga felaktigheter, vare sig dessa beror på oegentligheter eller misstag, och att lämna en revisionsberättelse som innehåller våra uttalanden. Rimlig säkerhet är en hög grad av säkerhet, men är ingen garanti för att en revision som utförs enligt ISA och god revisions sed i Sverige alltid kommer att upptäcka en väsentlig felaktighet om en sådan finns. Felaktigheter kan uppstå på grund av oegentligheter eller misstag och anses vara väsentliga om de enskilt eller tillsammans rimligen kan förväntas påverka de ekonomiska beslut som användare fattar med grund i årsredovisningen och koncernredovisningen.

En ytterligare beskrivning av vårt ansvar för revisionen av årsredovisningen och koncernredovisningen finns på Revisorsinspektionens webbplats: www.revisorsinspektionen.se/revisornsansvar. Denna beskrivning är en del av revisionsberättelsen.

Rapport om andra krav enligt lagar och andra författningar

Uttalanden

Utöver vår revision av årsredovisningen och koncernredovisningen har vi även utfört en revision av styrelsens förvaltning för Karaga Invest AB för räkenskapsåret 1 maj 2021 till 30 april 2022 samt av förslaget till dispositioner beträffande bolagets vinst eller förlust.

Vi tillstyrker att bolagsstämman disponerar vinsten enligt förslaget i förvaltningsberättelsen och beviljar styrelsens ledamot ansvarsfrihet för räkenskapsåret.

Grund för uttalanden

Vi har utfört revisionen enligt god revisionssed i Sverige. Vårt ansvar enligt denna beskrivs närmare i avsnittet Revisorns ansvar. Vi är oberoende i förhållande till moderbolaget och koncernen enligt god revisorssed i Sverige och har i övrigt fullgjort vårt yrkesetiska ansvar enligt dessa krav.

Vi anser att de revisionsbevis vi har inhämtat är tillräckliga och ändamålsenliga som grund för våra uttalanden.

Styrelsens ansvar

Det är styrelsen som har ansvaret för förslaget till dispositioner beträffande bolagets vinst eller förlust. Vid förslag till utdelning innefattar detta bland annat en bedömning av om utdelningen är försvarlig med hänsyn till de krav som bolagets och koncernens verksamhetsart, omfattning och risker ställer på storleken av moderbolagets och koncernens egna kapital, konsolideringsbehov, likviditet och ställning i övrigt.

Styrelsen ansvarar för bolagets organisation och förvaltningen av bolagets angelägenheter. Detta innefattar bland annat att fortlöpande bedöma bolagets och koncernens ekonomiska situation, och att tillse att bolagets organisation är utformad så att bokföringen, medelsförvaltningen och bolagets ekonomiska angelägenheter i övrigt kontrolleras på ett betryggande sätt.

Revisorns ansvar

Vårt mål beträffande revisionen av förvaltningen, och därmed vårt uttalande om ansvarsfrihet, är att inhämta revisionsbevis för att med en rimlig grad av säkerhet kunna bedöma om någon styrelseledamot i något väsentligt avseende:

- företagit någon åtgärd eller gjort sig skyldig till någon försummelse som kan föranleda ersättningskyldighet mot bolaget
- på något annat sätt handlat i strid med aktiebolagslagen, årsredovisningslagen eller bolagsordningen.

Vårt mål beträffande revisionen av förslaget till dispositioner av bolagets vinst eller förlust, och därmed vårt uttalande om detta, är att med rimlig grad av säkerhet bedöma om förslaget är förenligt med aktiebolagslagen.

Rimlig säkerhet är en hög grad av säkerhet, men ingen garanti för att en revision som utförs enligt god revisionssed i Sverige alltid kommer att upptäcka åtgärder eller försummelser som kan föranleda ersättningskyldighet mot bolaget, eller att ett förslag till dispositioner av bolagets vinst eller förlust inte är förenligt med aktiebolagslagen.

En ytterligare beskrivning av vårt ansvar för revisionen av förvaltningen finns på Revisorsinspektionens webbplats: www.revisorsinspektionen.se/revisornsansvar. Denna beskrivning är en del av revisionsberättelsen.

Örebro den 31 oktober 2022

Öhrlings PricewaterhouseCoopers AB


Amanda Rundqvist
Auktoriserad revisor