


2021-  
2022



2023041408651

Styrelsen för

**Tenland Design AB**

Org nr 556910-4309

får härmed avge

# Årsredovisning

för räkenskapsåret 1 november 2021 – 31 oktober 2022

<u>Innehåll:</u>	<u>sida</u>
Förvaltningsberättelse	1
Resultaträkning	3
Balansräkning	4
Noter	5
Underskrifter	6

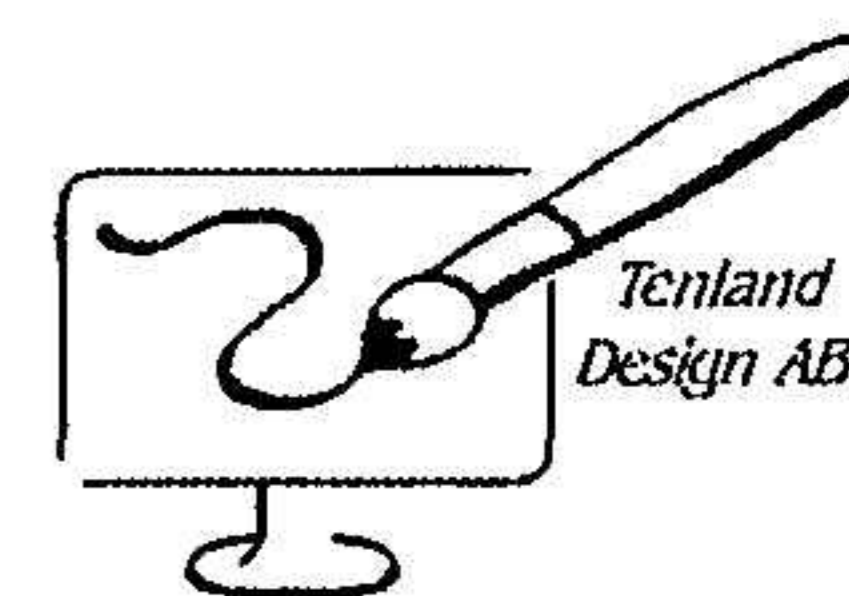
## Fastställelseintyg

Undertecknad styrelseordförande intygar härmed, dels att den här kopian av årsredovisningen överensstämmer med originalet, dels att resultat- och balansräkningen fastställts på ordinarie årsstämma den 10 november 2022. Årsstämman beslöt att godkänna styrelsens förslag till resultatdisposition.

Listarum, 2022-11-10

Mats Tenland  
Styrelsens ordförande

MT



# Förvaltningsberättelse

I den här årsredovisningen anges belopp i SEK om inget annat särskilt anges.

## Verksamheten

### Allmänt om verksamheten

Tenland Design AB startade sin verksamhet 14 november 2012 och företaget säljer konsulttjänster inom IT. Företaget har för avsikt att även utveckla egna mobila applikationer.

Bolaget har även för avsikt att bedriva bi-, frukt- och bärödling.

### Väsentliga händelser under räkenskapsåret

Bolaget har bytt fokus och inriktar sig mer på att utveckla bi-, frukt- och bärödling.

### Egna aktier

Företaget äger inga egna aktier.

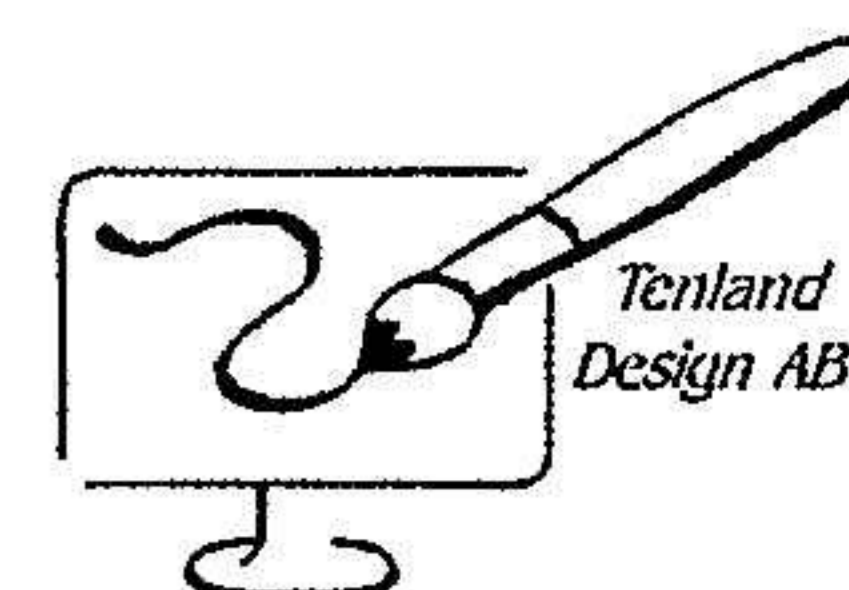
## Flerårsöversikt

### Flerårsöversikt

	2022-10-31	2021-10-31	2020-10-31	2019-10-31	2018-10-31
Nettoomsättning	4 323	-2	332 797	1 327 439	1 368 600
Resultat efter finansiella poster	-78 720	-291 312	-307 296	716 718	474 011
Soliditet	96%	93%	92%	91%	81%

## Förändringar i eget kapital

	Aktiekapital	Reservfond	Balanserat resultat	Årets resultat	Totalt
Belopp vid årets ingång	50 000	480 306	1 129 432	0	1 659 738
Resultatdisposition enligt årsstämma					
- Utdelning	-	-	-	-	-
Årets resultat	-	-78 720	-	0	0
<b>Belopp vid årets utgång</b>	<b>50 000</b>	<b>401 586</b>	<b>1 129 432</b>	<b>0</b>	<b>1 581 018</b>



## Resultatdisposition

Till årsstämmans förfogande står följande vinstmedel:

### Resultatdisposition

---

#### Medel att disponera

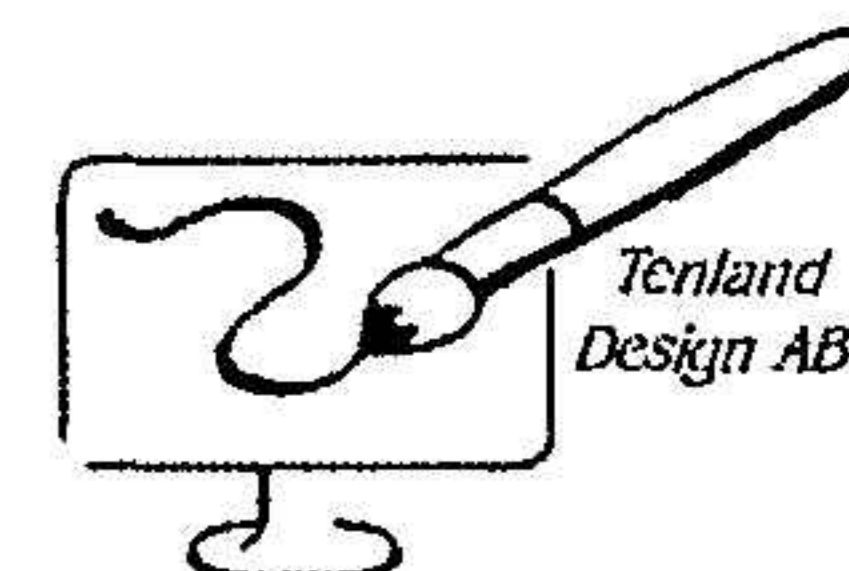
Balanserat resultat	1 129 432
Årets resultat	0
<b>Summa</b>	<b>1 129 432</b>

#### Förslag till disposition

Utdelning	0
Balanseras i ny räkning	1 129 432
<b>Summa</b>	<b>1 129 432</b>

### Styrelsens yttrande över den föreslagna vinstutdelningen


Det finns ingen föreslagen utdelning. Detta då det senaste året har saknats väsentliga intäkter.



# Resultaträkning

2023041408654

	Not	2021-11-01 2022-10-31	2020-11-01 2021-10-31
<i>Rörelseintäkter, lagerförändringar m.m.</i>			
Nettoomsättning	2	4 323	-2
Statliga stöd		96 453	299 871
<i>Summa rörelseintäkter, lagerförändringar m.m.</i>		<i>100 776</i>	<i>299 869</i>
<i>Rörelsekostnader</i>			
Övriga externa kostnader		-51 380	-16 650
Personalkostnader	3	-115 648	-585 219
Övriga rörelsekostnader		-21 578	0
<i>Summa rörelsekostnader</i>		<i>-188 606</i>	<i>-601 869</i>
<b>RÖRELSERESULTAT</b>		<b>-87 831</b>	<b>-301 999</b>
<i>Finansiella poster</i>			
Övriga ränteintäkter och liknande resultatposter		9 110	10 688
<i>Summa finansiella poster</i>		<i>9 110</i>	<i>10 688</i>
<b>RESULTAT EFTER FINANSIELLA POSTER</b>		<b>-78 720</b>	<b>-291 312</b>
Extraordinära intäkter		0	0
Extraordinära kostnader		0	0
<i>Bokslutsdispositioner</i>			
Förändring av periodiseringsfonder		78 720	291 312
<i>Summa bokslutsdispositioner</i>		<i>78 720</i>	<i>291 312</i>
<b>RESULTAT FÖRE SKATT</b>		<b>0</b>	<b>0</b>
<i>Skatter</i>			
Skatt på årets resultat		0	1 560
<b>ÅRETS RESULTAT</b>		<b>0</b>	<b>1 560</b>



# Balansräkning

2023041408655

	Not	2022-10-31	2021-10-31
<b>TILLGÅNGAR</b>			
<b>Anläggningstillgångar</b>			
<i>Maskiner</i>		50 350	0
<b>Omsättningstillgångar</b>			
<i>Varulager m.m.</i>		inga	inga
<i>Kortfristiga fordringar</i>			
Kundfordringar		4 845	0
Övriga fordringar		15 528	13 560
<i>Summa kortfristiga fordringar</i>		20 373	13 560
<i>Kassa och bank</i>			
Kassa och bank		1 481 812	1 662 590
<i>Summa kassa och bank</i>		1 481 812	1 662 590
<b>Summa omsättningstillgångar</b>		<b>1 552 535</b>	<b>1 676 150</b>
<b>SUMMA TILLGÅNGAR</b>		<b>1 552 535</b>	<b>1 676 150</b>

	Not	2022-10-31	2021-10-31
<b>EGET KAPITAL OCH SKULDER</b>	4		
<b>Eget kapital</b>			
<i>Bundet eget kapital</i>			
Aktiekapital (100 A-aktier)		50 000	50 000
<i>Summa bundet eget kapital</i>		50 000	50 000
<i>Fritt eget kapital</i>			
Balanserat resultat		1 129 432	1 130 992
Årets resultat		0	-1 560
<i>Summa fritt eget kapital</i>		1 129 432	1 129 432
<b>Summa eget kapital</b>		<b>1 179 432</b>	<b>1 179 432</b>
<b>Obeskattade reserver</b>			
Periodiseringsfonder		401 586	480 306
<b>Summa obeskattade reserver</b>		<b>401 586</b>	<b>480 306</b>
<b>Kortfristiga skulder</b>			
Leverantörsskulder		0	0
Skatteskulder		-3 351	0
Övriga skulder		-25 132	16 412
<b>Summa kortfristiga skulder</b>		<b>-28 483</b>	<b>16 412</b>
<b>SUMMA EGET KAPITAL OCH SKULDER</b>		<b>1 552 535</b>	<b>1 676 150</b>

# Noter

## Not 1

### Redovisnings- och värderingsprinciper

Årsredovisningen är upprättad i enlighet med årsredovisningslagen och BFNAR 2016:10 Årsredovisning i mindre företag.

#### Nyckeltalsdefinitioner

##### Soliditet

Eget kapital och obeskattade reserver (med avdrag för uppskjuten skatt) i förhållande till balansomslutningen.

## Not 2

### Nettoomsättning

	2021-11-01	2020-11-01
	2022-10-31	2021-10-31
Försäljning, IT-konsultering	0	0
Övrigt	4 323	-2
<b>Summa försäljning</b>	<b>4 323</b>	<b>-2</b>

## Not 3

### Medelantalet anställda


	2021-11-01	2020-11-01
	2022-10-31	2021-10-31
Medelantalet anställda män	1	1
Medelantalet anställda kvinnor	0	0
<b>Summa medelantalet anställda</b>	<b>1</b>	<b>1</b>

## Not 4

### Ställda säkerheter och ansvarsförbindelser

	2022-10-31	2021-10-31
<b>Ställda säkerheter</b>	Inga	Inga
<b>Ansvarsförbindelser</b>	Inga	Inga

Årsredovisning 2021-2022  
Org nr 556910-4309



# Underskrifter

Listarum, 2022-11-10

Mats Tenland  
Styrelsens ordförande

2023041408657