

Fastställelseintyg

2023112702639

Undertecknad styrelseledamot intygar härmed, dels att denna kopia av årsredovisningen överensstämmer med originalet, dels att intagna resultat- och balansräkningar har fastställts på ordinarie bolagsstämma 2023-10-30 varvid även beslöts, att resultatet enligt balansräkningen skulle disponeras i enlighet med styrelsens i förvaltningsberättelsen framlagda förslag.

Göteborg den 2023-10-30


Sune Lundqvist

Årsredovisning 22 / 23

Styrelsen får härmed avge årsredovisning för perioden 2022 05 01 - 2023 04 30
Input interiör Finland AB, Org nr. 556685-6372

2023112702632



Årsredovisningen omfattar

Förvaltningsberättelse	2
Resultaträkning	3
Balansräkning	3
Noter	5

Förvaltningsberättelse

Information om verksamheten

Bolaget har sitt säte i Göteborg och verksamheten består av försäljning av inredning för kontor och offentlig miljö.

Väsentliga händelser under räkenskapsåret

Inga

Förändring av eget kapital

	Fritt eget kapital			Totalt
	Bundet eget kapital	Balanserad vinst	Årets resultat	
· Belopp vid årets ingång	100 000	5 543	88	105 631
(Varav aktiekapital)	(100 000)			
(Varav reservfond)	(0)			
· Vinstdisposition enligt beslut vid bolagsstämman				
· Omföring föregående års resultat		88	-88	0
· Årets resultat			3 790	3 790
Belopp vid årets utgång	100 000	5 631	3 790	109 421

Förslag till vinstdisposition

Till bolagsstämmans förfogande står

Balanserat resultat	5 631
Årets resultat	3 790
	<hr/>
	9 421

Styrelsen föreslår att resultatet fördelas enligt följande

I ny räkning balanseras	9 421
	<hr/>
	9 421

Beträffande bolagets resultat och ställning för räkenskapsåret hänvisas till nedan intagna resultat- och balansräkningar samt tillhörande noter.

Företagets redovisningsvaluta är Svenska kronor (SEK) och alla belopp redovisas, om inget annat anges i kronor (kr).

Resultaträkning

2023112702634

		2022 05 01 -2023 04 30	2021 05 01 -2022 04 30
	<i>Noter</i>		
Resultat från finansiella poster			
Ränteintäkter och liknande resultatposter	2	10 263	1 540
Räntekostnader och liknande resultatposter	3	15 499	2 430
<i>Resultat efter finansiella poster</i>		-5 236	-890
Bokslutsdispositioner			
Erhållna koncernbidrag		10 000	1 000
<i>Resultat före skatter</i>		4 764	110
Skatt på årets resultat		974	22
<i>Årets resultat</i>		3 790	88

Balansräkning - Tillgångar

		2023 04 30	2022 04 30
	<i>Noter</i>		
Anläggningstillgångar			
· Finansiella anläggningstillgångar			
Andelar i koncernföretag	4	33 746 558	33 746 558
		33 746 558	33 746 558
<i>Summa anläggningstillgångar</i>		33 746 558	33 746 558
Omsättningstillgångar			
· Kortfristiga fordringar			
Övriga fordringar		1	1
		1	1
· Kassa och bank			
<i>Summa omsättningstillgångar</i>		1	1
<i>Summa tillgångar</i>		33 746 559	33 746 559

Balansräkning · Eget kapital och skulder

2023112702635

		2023 04 30	2022 04 30
Eget kapital	<i>Noter</i>		
	5		
· Bundet eget kapital			
Aktiekapital		100 000	100 000
		100 000	100 000
· Ansamlad förlust			
Balanserat resultat		5 631	5 543
Årets resultat		3 790	88
		9 421	5 631
<i>Summa eget kapital</i>		109 421	105 631
Kortfristiga skulder			
Skulder till koncernföretag		33 636 078	33 640 842
Aktuella skatteskulder		996	86
Övriga skulder		64	
<i>Summa kortfristiga skulder</i>		33 637 138	33 640 928
<i>Summa eget kapital och skulder</i>		33 746 559	33 746 559

1 Redovisnings- och värderingsprinciper

• Allmänna redovisningsprinciper

Årsredovisningen har upprättats enligt Årsredovisningslagen (1995:1554) och BFNAR 2012:1 Årsredovisning och koncernredovisning (K3)

• Koncerntillhörighet

Bolaget är ett helägt dotterbolag till Input interiör AB, 559150-6349, med säte i Göteborgs kommun. Toppmoder i koncernen är Input interiör Sweden AB, 556330-9201, även detta bolag med säte i Göteborgs kommun.

• Koncerninformation

Företaget är ett moderbolag men upprättar ingen koncernredovisning med hänvisning till undantagsregeln i Årsredovisningslagen 7 kap. 2§.

• Anläggningstillgångar

Materiella och immateriella anläggningstillgångar redovisas till anskaffningsvärde minskat med ackumulerade avskrivningar och eventuella nedskrivningar. Finansiella anläggningstillgångar värderas till anskaffningsvärde då de första gången redovisas i balansräkningen. Nedskrivning sker till verkligt värde vid bestående värdenedgång.

• Fordringar, skulder och avsättningar

Om inget annat anges ovan värderas kortfristiga fordringar till det lägsta av dess anskaffningsvärde och det belopp varmed de beräknas bli reglerade. Skulder och avsättningar värderas till det belopp varmed de beräknas bli reglerade. Övriga tillgångar redovisas till anskaffningsvärdet om inget annat anges ovan.

	2022 05 01	2021 05 01
	-2023 04 30	-2022 04 30
2 Ränteintäkter och liknande resultatposter		
Ränteintäkter	437	0
Valutakursvinst	9 826	1 540
	10 263	1 540

	2022 05 01	2021 05 01
	-2023 04 30	-2022 04 30
3 Räntekostnader och liknande resultatposter		
Räntekostnader	1	2
Valutakursförlust	15 498	2 428
	15 499	2 430

4 Andelar i koncernföretag

Namn	Säte	Org.nr	Kapitalandel	Bokfört värde
Input interior OY	Helsingfors	2447489-2	100%	33 746 558
<i>Summa</i>				33 746 558

	2023 04 30	2022 04 30
Ingående ackumulerade anskaffningsvärden	33 746 558	33 746 558
Utgående ackumulerade anskaffningsvärden	33 746 558	33 746 558

5 Aktiekapital och förslag till vinstdisposition

Aktiekapitalet består av 1 000 aktier med ett kvotvärde på 100 kr

Förslag till vinstdisposition

Till bolagsstämmans förfogande står

Balanserat resultat	5 631
Årets resultat	3 790
	<u>9 421</u>


Styrelsen föreslår att resultatet fördelas enligt följande

I ny räkning balanseras	9 421
	<u>9 421</u>

8 Förväntad framtida utveckling samt risker och osäkerhetsfaktorer

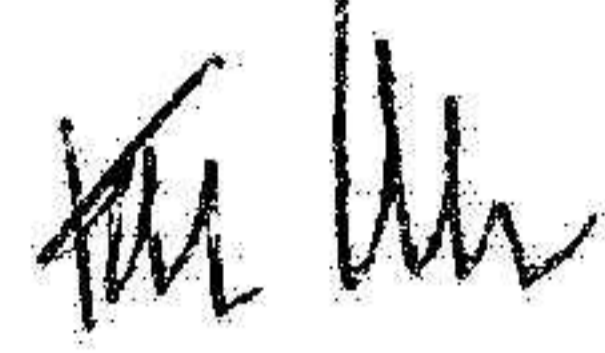
Det nya verksamhetsåret har fortsatt utveckla verksamheten i en positiv inriktning trots oro på marknaden. Vi är försiktigt optimistiska och vår prognos en ökad omsättning och vinst i dotterbolaget.

Göteborg den 2023-10-28



Sune Lundqvist

Min revisionsberättelse har avgivits 2023-10-29



Kalle Wrane
Auktoriserad Revisor

Revisionsberättelse

Till bolagsstämman i Input interiör Finland AB

Org.nr 556685-6372

Rapport om årsredovisningen

Uttalanden

Jag har utfört en revision av årsredovisningen för Input interiör Finland AB för räkenskapsåret 2022-05-01 - 2023-04-30.

Enligt min uppfattning har årsredovisningen upprättats i enlighet med årsredovisningslagen och ger en i alla väsentliga avseenden rättvisande bild av Input interiör Finland ABs finansiella ställning per den 2023-04-30 och av dess finansiella resultat för året enligt årsredovisningslagen. Förvaltningsberättelsen är förenlig med årsredovisningens övriga delar.

Jag tillstyrker därför att bolagsstämman fastställer resultaträkningen och balansräkningen.

Grund för uttalanden

Jag har utfört revisionen enligt International Standards on Auditing (ISA) och god revisionssed i Sverige. Mitt ansvar enligt dessa standarder beskrivs närmare i avsnittet *Revisorns ansvar*. Jag är oberoende i förhållande till Input interiör Finland AB enligt god revisorssed i Sverige och har i övrigt fullgjort mitt yrkesetiska ansvar enligt dessa krav.

Jag anser att de revisionsbevis jag har inhämtat är tillräckliga och ändamålsenliga som grund för mina uttalanden.

Styrelsens ansvar

Det är styrelsen som har ansvaret för att årsredovisningen upprättas och att den ger en rättvisande bild enligt årsredovisningslagen. Styrelsen ansvarar även för den interna kontroll som den bedömer är nödvändig för att upprätta en årsredovisning som inte innehåller några väsentliga felaktigheter, vare sig dessa beror på oegentligheter eller misstag.

Vid upprättandet av årsredovisningen ansvarar styrelsen för bedömningen av bolagets förmåga att fortsätta verksamheten. Den upplyser, när så är tillämpligt, om förhållanden som kan påverka förmågan att fortsätta verksamheten och att använda antagandet om fortsatt drift. Antagandet om fortsatt drift tillämpas dock inte om styrelsen avser att likvidera bolaget, upphöra med verksamheten eller inte har något realistiskt alternativ till att göra något av detta.

Revisorns ansvar

Mina mål är att uppnå en rimlig grad av säkerhet om huruvida årsredovisningen som helhet inte innehåller några väsentliga felaktigheter, vare sig dessa beror på oegentligheter eller misstag, och att lämna en revisionsberättelse som innehåller mina uttalanden. Rimlig säkerhet är en hög grad av säkerhet, men är ingen garanti för att en revision som utförs enligt ISA och god revisionsmed i Sverige alltid kommer att upptäcka en väsentlig felaktighet om en sådan finns. Felaktigheter kan uppstå på grund av oegentligheter eller misstag och anses vara väsentliga om de enskilt eller tillsammans rimligen kan förväntas påverka de ekonomiska beslut som användare fattar med grund i årsredovisningen.

Som del av en revision enligt ISA använder jag professionellt omdöme och har en professionellt skeptisk inställning under hela revisionen. Dessutom:

- identifierar och bedömer jag riskerna för väsentliga felaktigheter i årsredovisningen, vare sig dessa beror på oegentligheter eller misstag, utformar och utför granskningsåtgärder bland annat utifrån dessa risker och inhämtar revisionsbevis som är tillräckliga och ändamålsenliga för att utgöra en grund för mina uttalanden. Risken för att inte upptäcka en väsentlig felaktighet till följd av oegentligheter är högre än för en väsentlig felaktighet som beror på misstag, eftersom oegentligheter kan innefatta agerande i maskopi, förfalskning, avsiktliga utelämnanden, felaktig information eller åsidosättande av intern kontroll.

- skaffar jag mig en förståelse av den del av bolagets interna kontroll som har betydelse för min revision för att utforma granskningsåtgärder som är lämpliga med hänsyn till omständigheterna, men inte för att uttala mig om effektiviteten i den interna kontrollen.

- utvärderar jag lämpligheten i de redovisningsprinciper som används och rimligheten i styrelsens uppskattningar i redovisningen och tillhörande upplysningar.

- drar jag en slutsats om lämpligheten i att styrelsen använder antagandet om fortsatt drift vid upprättandet av årsredovisningen. Jag drar också en slutsats, med grund i de inhämtade revisionsbevisen, om huruvida det finns någon väsentlig osäkerhetsfaktor som avser sådana händelser eller förhållanden som kan leda till betydande tvivel om bolagets förmåga att fortsätta verksamheten. Om jag drar slutsatsen att det finns en väsentlig osäkerhetsfaktor, måste jag i revisionsberättelsen fästa uppmärksamheten på upplysningarna i årsredovisningen om den väsentliga osäkerhetsfaktorn eller, om sådana upplysningar är otillräckliga, modifiera uttalandet om årsredovisningen. Mina slutsatser baseras på de revisionsbevis som inhämtas fram till datumet för revisionsberättelsen. Dock kan framtida händelser eller förhållanden göra att ett bolag inte längre kan fortsätta verksamheten.

- utvärderar jag den övergripande presentationen, strukturen och innehållet i årsredovisningen, däribland upplysningarna, och om årsredovisningen återger de underliggande transaktionerna och händelserna på ett sätt som ger en rättvisande bild.

Jag måste informera styrelsen om bland annat revisionens planerade omfattning och inriktning samt tidpunkten för den. Jag måste också informera om betydelsefulla iakttagelser under revisionen, däribland de eventuella betydande brister i den interna kontrollen som jag identifierat.

Rapport om andra krav enligt lagar och andra författningar

Uttalanden

Utöver min revision av årsredovisningen har jag även utfört en revision av styrelsens förvaltning för Input interiör Finland AB för räkenskapsåret 2022-05-01 - 2023-04-30 samt av förslaget till dispositioner beträffande bolagets vinst eller förlust.

Jag tillstyrker att bolagsstämman disponerar vinsten enligt förslaget i förvaltningsberättelsen och beviljar styrelsens ledamot ansvarsfrihet för räkenskapsåret.

Grund för uttalanden

Jag har utfört revisionen enligt god revisionssed i Sverige. Mitt ansvar enligt denna beskrivs närmare i avsnittet Revisorns ansvar. Jag är oberoende i förhållande till Input interiör Finland AB enligt god revisorssed i Sverige och har i övrigt fullgjort mitt yrkesetiska ansvar enligt dessa krav.

Jag anser att de revisionsbevis jag har inhämtat är tillräckliga och ändamålsenliga som grund för mina uttalanden.

Styrelsens ansvar

Det är styrelsen som har ansvaret för förslaget till dispositioner beträffande bolagets vinst eller förlust. Vid

förslag till utdelning innefattar detta bland annat en bedömning av om utdelningen är försvarlig med hänsyn till de krav som bolagets verksamhetsart, omfattning och risker ställer på storleken av bolagets egna kapital, konsolideringsbehov, likviditet och ställning i övrigt.

Styrelsen ansvarar för bolagets organisation och förvaltningen av bolagets angelägenheter. Detta innefattar bland annat att fortlöpande bedöma bolagets ekonomiska situation och att tillse att bolagets organisation är utformad så att bokföringen, medelsförvaltningen och bolagets ekonomiska angelägenheter i övrigt kontrolleras på ett betryggande sätt.

Revisorns ansvar

Mitt mål beträffande revisionen av förvaltningen, och därmed mitt uttalande om ansvarsfrihet, är att inhämta revisionsbevis för att med en rimlig grad av säkerhet kunna bedöma om någon styrelseledamot i något väsentligt avseende:

- företagit någon åtgärd eller gjort sig skyldig till någon försummelse som kan föranleda ersättningsskyldighet mot bolaget, eller
- på något annat sätt handlat i strid med aktiebolagslagen, årsredovisningslagen eller bolagsordningen.

Mitt mål beträffande revisionen av förslaget till dispositioner av bolagets vinst eller förlust, och därmed mitt uttalande om detta, är att med rimlig grad av säkerhet bedöma om förslaget är förenligt med aktiebolagslagen.

Rimlig säkerhet är en hög grad av säkerhet, men ingen garanti för att en revision som utförs enligt god revisionssed i Sverige alltid kommer att upptäcka åtgärder eller försummelser som kan föranleda ersättningsskyldighet mot bolaget, eller att ett förslag till dispositioner av bolagets vinst eller förlust inte är förenligt med aktiebolagslagen.

Som en del av en revision enligt god revisionssed i Sverige använder jag professionellt omdöme och har en professionellt skeptisk inställning under hela revisionen. Granskningen av förvaltningen och förslaget till dispositioner av bolagets vinst eller förlust grundar sig främst på revisionen av räkenskaperna. Vilka tillkommande granskningsåtgärder som utförs baseras på min professionella bedömning med utgångspunkt i risk och väsentlighet. Det innebär att jag fokuserar granskningen på sådana åtgärder, områden och förhållanden som är väsentliga för verksamheten och där avsteg och överträdelser skulle ha särskild betydelse för bolagets situation. Jag går igenom och prövar fattade beslut, beslutsunderlag, vidtagna åtgärder och andra förhållanden som är relevanta för mitt uttalande om ansvarsfrihet. Som underlag för mitt uttalande om styrelsens förslag till dispositioner beträffande bolagets vinst eller förlust har jag granskat om förslaget är förenligt med aktiebolagslagen.

Borås den 29 oktober 2023



Kalle Wrane
Auktoriserad revisor

9668647/2023

Årsredovisning 22 / 23

Styrelsen och verkställande direktören får härmed avge årsredovisning för perioden 2022 05 01 - 2023 04 30
Input interiör Sweden AB, Org nr. 556330-9201

2024011906724



Årsredovisningen omfattar

Förvaltningsberättelse	2
Resultaträkning, koncern	4
Balansräkning, koncern	5
Resultaträkning, moderbolag	7
Balansräkning, moderbolag	8
Kassaflödesanalys, koncern	10
Kassaflödesanalys, moderbolag	11
Noter	12



Förvaltningsberättelse

Allmänt om verksamheten

Bolagets verksamhet består av försäljning av inredning för kontor och offentlig miljö. Företaget finns verksamt i 40 orter i Norden. Bolaget har sitt säte i Göteborg.

Väsentliga händelser under räkenskapsåret

Under året har kontoret i Oslo flyttat till nya och bättre lokaler som ger oss en starkare ställning på den norska marknaden. Under året har koncernen också investerat i en ny fastighet belägen i Mölndal utanför Göteborg. Denna fastighet är främst avsedd för

Den svaga svenska kronan och den höga inflationen har påverkat verksamheten. Bolaget har ändå lyckats öka omsättningen men detta på bekostnad av vinst och vinstmarginal.

Förväntad framtida utveckling samt risker och osäkerhetsfaktorer

Både Göteborgs- och huvudkontoret har i början av det nya verksamhetsåret flyttat till nya och bättre lokaler.

Året har startat något sämre än föregående år. Den försvagade svenska konjunkturen har delvis drabbat oss. Vi spår ett något sämre innevarande verksamhetsår.

Hållbarhetsrapport

Vår hållbarhetsredovisning kan du hitta på vår hemsida www.inputinterior.se eller genom att följa direktlänken www.inputinterior.se/edok/hallbarhet_22-23.pdf

Flerårsöversikt

Nyckeltal, koncern (Kkr)	2022/23	2021/22	2020/21	2019/20
Nettoomsättning	3 686 704	3 206 853	2 755 444	2 997 325
Rörelseresultat	157 889	161 321	62 166	62 605
Resultat efter finansiella poster	100 713	168 217	73 818	62 768
Balansomslutning	1 294 824	1 203 103	963 467	937 506
Justerat eget kapital	718 589	649 649	527 010	472 865
Vinstmarginal	2,7%	5,2%	2,7%	2,1%
Soliditet	55,5%	54,0%	54,7%	50,4%
Medelantalet anställda	683	666	716	743

(def. Nyckeltal se noter)

Förändring av eget kapital Moderbolag

	Fritt eget kapital			Totalt
	Bundet eget kapital	Balanserad vinst	Årets resultat	
· Belopp vid årets ingång (Varav aktiekapital) (Varav reservfond)	960 000 (800 000) (160 000)	352 460 968	213 555 987	566 976 955
· Omföring föregående års resultat		213 555 987	-213 555 987	0
Årets resultat			76 339 639	76 339 639
Belopp vid årets utgång	960 000	566 016 955	76 339 639	643 316 594

Koncern

	Annat eget kapital		Innehav utan bestämmande inflytande	Summa eget kapital
	Aktekapital inkl. årets resultat			
· Belopp vid årets ingång	800 000	613 980 527	34 868 378	649 648 905
Omräkningsdifferens		-3 456 218		-3 456 218
Transaktioner med minoriteten			-2 503 010	-2 503 010
Årets resultat		70 165 749	4 733 729	74 899 478
Belopp vid årets utgång	800 000	680 690 058	37 099 097	718 589 155

Förslag till vinstdisposition

Till bolagsstämmans förfogande står

Balanserat resultat	566 016 955
Årets resultat	76 339 639
	<u>642 356 594</u>

Styrelsen och verkställande direktören föreslår att resultatet fördelas enligt följande

I ny räkning balanseras	642 356 594
	<u>642 356 594</u>

Beträffande bolagets resultat och ställning för räkenskapsåret hänvisas till nedan intagna resultat- och balansräkningar samt kassaflödesanalys med noter.

Företagets redovisningsvaluta är Svenska kronor (SEK) och alla belopp redovisas, om inget annat anges i kronor (kr).

Resultaträkning, koncern

2024011906727

		2022 05 01 -2023 04 30	2021 05 01 -2022 04 30
	<i>Noter</i>		
Nettoomsättning		3 686 703 624	3 206 852 896
Aktiverat arbete för egen räkning		1 329 170	951 050
Övriga rörelseintäkter	6	7 692 819	4 121 555
		3 695 725 613	3 211 925 501
Rörelsekostnader			
Råvaror och förnödenheter		225 191 521	192 716 757
Handelsvaror		2 454 493 161	2 124 609 048
Övriga externa kostnader	2,3	339 113 355	277 503 376
Personalkostnader	4	481 872 849	423 796 276
Avskrivningar och nedskrivningar av materiella och immateriella anläggningstillgångar	7	37 165 724	31 978 983
Rörelseresultat		157 889 003	161 321 061
Resultat från finansiella poster			
Resultat från andelar i intresseföretag	8	2 118 316	
Ränteintäkter och liknande resultatposter	9	25 564 875	8 525 961
Räntekostnader och liknande resultatposter	10	84 859 219	1 630 418
Resultat efter finansiella poster		100 712 975	168 216 604
Skatt på årets resultat	11	25 813 497	39 146 298
Årets resultat		74 899 478	129 070 306
Hänförligt till			
Moderföretagets aktieägare		70 165 749	122 731 269
Innehav utan bestämmande inflytande		4 733 729	6 339 037

Balansräkning, koncern - Tillgångar

2024011906728

		2023 04 30	2022 04 30
	<i>Noter</i>		
Anläggningstillgångar			
• Immateriella anläggningstillgångar	12-15	96 681 882	115 409 003
• Materiella anläggningstillgångar			
Byggnader och mark	16	188 087 648	121 309 762
Maskiner och andra tekniska anläggningar	17	1 457 163	1 743 469
Inventarier	18	40 137 629	33 020 228
Övriga materiella anläggningstillgångar	19-20	3 184 787	3 584 551
		232 867 227	159 658 010
• Finansiella anläggningstillgångar			
Andelar i intressebolag		24 451 713	24 451 713
Uppskjuten skattefordran		7 936 966	9 137 544
Andra långfristiga värdepappersinnehav	21	317 525	321 983
Andra långfristiga fordringar	23	7 399 972	7 275 490
		40 106 176	41 186 730
<i>Summa anläggningstillgångar</i>		<i>369 655 285</i>	<i>316 253 743</i>
Omsättningstillgångar			
• Varulager			
Råvaror och förnödenheter		36 441 969	39 413 225
Handelsvaror		100 629 949	92 323 610
		137 071 918	131 736 835
• Kortfristiga fordringar			
Kundfordringar		535 864 413	447 356 359
Övriga fordringar		50 965 755	5 155 425
Förutbetalda kostnader och upplupna intäkter		19 609 516	29 526 507
		606 439 684	482 038 291
• Kassa och bank		181 656 673	273 074 620
<i>Summa omsättningstillgångar</i>		<i>925 168 275</i>	<i>886 849 746</i>
<i>Summa tillgångar</i>		<i>1 294 823 560</i>	<i>1 203 103 489</i>

Balansräkning, koncern · Eget kapital och skulder

2024011906729

		2023 04 30	2022 04 30
	<i>Noter</i>		
Eget kapital			
Aktiekapital		800 000	800 000
Annat eget kapital inklusive årets resultat		680 690 058	613 980 527
Eget kapital hänförligt till moderföretagets aktieägare		681 490 058	614 780 527
Innehav utan bestämmande inflytande		37 099 097	34 868 378
<i>Summa eget kapital</i>		<i>718 589 155</i>	<i>649 648 905</i>
Avsättningar			
Pensionsavsättningar	25	1 049 664	1 343 626
Uppskjuten skatteskuld		1 889 473	1 874 039
<i>Summa avsättningar</i>		<i>2 939 137</i>	<i>3 217 665</i>
Långfristiga skulder			
Övriga skulder		20 645 135	20 459 959
<i>Summa långfristiga skulder</i>		<i>20 645 135</i>	<i>20 459 959</i>
Kortfristiga skulder			
Skulder checkräkningskredit	26	0	0
Förskott från kunder		197 334	1 532 635
Leverantörsskulder		348 250 639	349 542 711
Aktuella skatteskulder		18 286 526	20 519 358
Övriga skulder		59 369 067	48 883 624
Upplupna kostnader och förutbetalda intäkter	27	126 546 567	109 298 632
<i>Summa kortfristiga skulder</i>		<i>552 650 133</i>	<i>529 776 960</i>
<i>Summa eget kapital och skulder</i>		<i>1 294 823 560</i>	<i>1 203 103 489</i>

Resultaträkning, moderbolag

2024011906730

		2022 05 01 -2023 04 30	2021 05 01 -2022 04 30
	<i>Noter</i>		
Nettoomsättning		111 840 <i>111 840</i>	804 462 <i>804 462</i>
Rörelsekostnader			
Handelsvaror	5		804 462
Övriga externa kostnader	2,3	26 218	41
Rörelseresultat		85 622	-41
Resultat från finansiella poster			
Resultat från andelar i koncernföretag	8		105 500 000
Resultat från andelar i intresseföretag	8	2 118 316	
Ränteintäkter och liknande resultatposter	9	16 320 942	3 351 297
Räntekostnader och liknande resultatposter	10	20 517 359	4 115 886
Resultat efter finansiella poster		-1 992 479	104 735 370
Bokslutsdispositioner			
Erhållna koncernbidrag		98 129 863	136 859 000
Resultat före skatter		96 137 384	241 594 370
Skatt på årets resultat	11	19 797 745	28 038 383
Årets resultat		76 339 639	213 555 987

Balansräkning, moderbolag · Tillgångar

2024011906731

		2023 04 30	2022 04 30
	<i>Noter</i>		
Anläggningstillgångar			
· Finansiella anläggningstillgångar			
Andelar i koncernföretag	22	7 295 000	7 295 000
Andelar i intresseföretag	22	24 451 713	24 451 713
		31 746 713	31 746 713
<i>Summa anläggningstillgångar</i>		31 746 713	31 746 713
Omsättningstillgångar			
· Kortfristiga fordringar			
Fordringar hos koncernföretag		590 687 750	391 280 166
Övriga fordringar		13 050 184	103 702
Förutbetalda kostnader och upplupna intäkter		3 914 804	36 789
		607 652 738	391 420 657
· Kassa och bank		43 540 229	177 495 115
<i>Summa omsättningstillgångar</i>		651 192 967	568 915 772
<i>Summa tillgångar</i>		682 939 680	600 662 485

Balansräkning, moderbolag - Eget kapital och skulder

2024011906732

	Noter	2023 04 30	2022 04 30
Eget Kapital			
• Bundet eget kapital			
Äktiekapital	24	800 000	800 000
Reservfond		160 000	160 000
		960 000	960 000
• Fritt eget kapital			
Balanserad vinst		566 016 955	352 460 968
Årets resultat		76 339 639	213 555 987
		642 356 594	566 016 955
<i>Summa eget kapital</i>		643 316 594	566 976 955
Långfristiga skulder			
Övriga skulder		20 375 546	20 127 844
<i>Summa långfristiga skulder</i>		20 375 546	20 127 844
Kortfristiga skulder			
Leverantörsskulder		4 936	4 936
Aktuella skatteskulder		17 073 628	13 325 883
Övriga skulder		26 486	401
Upplupna kostnader och förutbetalda intäkter	27	2 142 490	226 466
<i>Summa kortfristiga skulder</i>		19 247 540	13 557 686
<i>Summa eget kapital och skulder</i>		682 939 680	600 662 485

Kassaflödesanalys, koncern

2024011906733

	2022 05 01 -2023 04 30	2021 05 01 -2022 04 30
Den löpande verksamheten		
Rörelseresultat	157 889 003	161 321 061
Minoritetens andel av resultat	-4 733 729	-6 339 037
Justeringar för poster som inte ingår i kassaflödet m.m.	41 368 060	30 472 206
	194 523 334	185 454 230
Erhållen ränta m.m.	27 683 191	8 525 961
Erlagd ränta m.m.	84 859 219	1 630 418
Återbetald/betald inkomstskatt	-28 676 728	-55 394 883
<i>Kassaflöde från den löpande verksamheten före förändringar av rörelsekapital</i>	108 670 578	136 954 890
Kassaflöde från förändringar i rörelsekapital		
Förändring av varulager	-5 335 083	-7 020 871
Förändring av kortfristiga fordringar	-124 401 393	-184 403 328
Förändring av kortfristiga skulder	25 736 404	134 277 646
<i>Kassaflöde från den löpande verksamheten</i>	4 670 506	79 808 337
Investeringsverksamheten		
Förvärv av dotterföretag	0	-10 000 000
Förvärv intressebolag	0	140 625
Förvärv av immateriella anläggningstillgångar	-4 954 054	-1 903 347
Förvärv av materiella anläggningstillgångar	-91 903 402	-38 089 242
Försäljning av finansiella anläggningstillgångar	4 458	-1 442
Försäljning av materiella anläggningstillgångar	1 007 300	450 502
<i>Kassaflöde från investeringsverksamheten</i>	-95 845 698	-49 402 904
Finansieringsverksamheten		
Förändring av långfristig skuld	185 176	237 558
Förändring av långfristiga fordringar	-124 482	8 980 678
Förändring avsättningar	922 050	3 434 236
Årets förändring av minoritetens andel	2 230 719	1 598 133
Förvärvad minoritetsandel		4 744 500
<i>Kassaflöde från finansieringsverksamheten</i>	3 213 463	18 995 105
Årets kassaflöde	-87 961 729	49 400 538
Likvida medel vid årets början	273 074 620	220 165 761
Omräkningsdifferens	-3 456 218	3 508 321
<i>Likvida medel vid årets slut</i>	181 656 673	273 074 620

Kassaflödesanalys, moderbolag

2024011906734

	2022 05 01 -2023 04 30	2021 05 01 -2022 04 30
Den löpande verksamheten		
Röreliseresultat	85 622	-41
Justeringar för poster som inte ingår i kassaflödet m.m.	0	0
	85 622	-41
Erhållen ränta m.m.	18 439 258	3 351 297
Erlagd ränta m.m.	20 517 359	4 115 886
Återbetald/betald inkomstskatt	-21 822 421	-21 822 421
<i>Kassaflöde från den löpande verksamheten före förändringar av rörelsekapital</i>	<i>-23 814 900</i>	<i>-22 587 051</i>
Kassaflöde från förändringar i rörelsekapital		
Förändring av kortfristiga fordringar	-216 232 081	-199 958 935
Förändring av kortfristiga skulder	7 714 530	7 948
<i>Kassaflöde från den löpande verksamheten</i>	<i>-232 332 451</i>	<i>-222 538 038</i>
Investeringsverksamheten		
Försäljning av dotterföretag	0	0
<i>Kassaflöde från investeringsverksamheten</i>	<i>0</i>	<i>0</i>
Finansieringsverksamheten		
Förändring av långfristig skuld	247 702	-94 557
Erhållet koncernbidrag	98 129 863	136 859 000
Erhållen utdelning dotterbolag	0	105 500 000
<i>Kassaflöde från finansieringsverksamheten</i>	<i>98 377 565</i>	<i>242 264 443</i>
Årets kassaflöde	-133 954 886	19 726 405
Likvida medel vid årets början	177 495 115	157 768 710
<i>Likvida medel vid årets slut</i>	<i>43 540 229</i>	<i>177 495 115</i>

Merparten av moderbolagets likvida medel består av saldo på koncernkonto. Detta belopp är summan av dotterbolagens in- och utlåning på detta konto och inte omedelbart disponibla för moderbolaget.

I Redovisnings- och värderingsprinciper

• Allmänna redovisningsprinciper

Årsredovisningen och koncernredovisningen har upprättats enligt Årsredovisningslagen (1995:1554) och BFNAR 2012:1 Årsredovisning och koncernredovisning (K3).

• Koncerntillhörighet

Bolaget är moderbolag i koncernen.

• Koncerntillhörighet

Koncernens bokslut har upprättats med tillämpning av förvärvsmetoden. Ytterligare information i Not 23.

• Kassaflödesanalys

Kassaflödesanalysen är upprättad enligt indirekt metod. Det innebär att rörelseresultatet justerats för transaktioner som inte medfört in- eller utbetalningar under perioden, samt för eventuella intäkter och kostnader som hänförs till investerings- eller finansieringsverksamhetens kassaflöden.

• Intäktsredovisning

Intäkter har tagits upp till verkligt värde av vad som erhållits eller kommer att erhållas och redovisas i den omfattning det är sannolikt att de ekonomiska fördelarna kommer att tillgodöras bolaget och intäkterna kan beräknas på ett tillförlitligt sätt.

• Offentliga bidrag

I de fall ingen framtida prestation för att erhålla bidraget krävs intäktsredovisas offentliga bidrag då villkoren för att uppfylla bidragen är uppfyllda. Offentliga bidrag värderas till det verkliga värdet av vad som erhållits eller kommer att erhållas.

• Leasingavtal

Företaget redovisar samtliga leasingavtal, såväl finansiella som operationella, som operationella leasingavtal. Operationella leasingavtal redovisas som en kostnad som är degressiv över leasingperioden.

• Ersättning till anställda

Ersättning till anställda avser alla typer av ersättningar som företaget lämnar till de anställda. Företagets ersättningar innefattar bland annat löner, betald semester, betald frånvaro och ersättningar för avslutade anställningar (pensioner). Redovisningen sker i takt med intjänandet. Ersättningar till anställda efter avslutad anställning avser avgiftsbestämda pensionsplaner. Som avgiftsbestämda planer klassificeras planer där fastställda avgifter betalats och det inte finns förpliktelser, vare sig legala eller informella, att betala något ytterligare, utöver dessa avgifter. Övriga planer klassificeras som förmånsbestämda pensionsplaner. Företaget har inga förmånsbestämda pensionsplaner.

• Utländsk valuta

Kursvinster och kursförluster på rörelsefordringar och rörelseskulder redovisas i rörelseresultatet medan kursvinster och kursförluster på finansiella fordringar och skulder redovisas som finansiella poster.

• Koncernbidrag

Erhållna och lämnade koncernbidrag redovisas som bokslutsdispositioner.

- Skatt

Total skatt utgöres av aktuell skatt och uppskjuten skatt. Skatter redovisas i resultaträkningen utom då underliggande transaktion redovisas direkt mot eget kapital varvid tillhörande skatteeffekter redovisas i eget kapital.

- *Aktuell skatt*

Aktuell skatt avser inkomstskatt för innevarande räkenskapsår samt den del av tidigare räkenskapsårs inkomstskatt som ännu inte redovisats. Aktuell skatt beräknas utifrån den skattesats som gäller per balansdagen.

- *Uppskjuten skatt*

Uppskjuten skatt är inkomstskatt som avser framtida räkenskapsår till följd av tidigare händelser. Redovisning sker enligt balansräkningsmetoden. Enligt denna metod redovisas uppskjutna skatteskulder och uppskjutna skattefordringar på temporära skillnader som uppstår mellan bokförda respektive skattemässiga värden för tillgångar och skulder samt för övriga skattemässiga avdrag eller underskott.

Uppskjutna skattefordringar netto redovisas mot uppskjutna skatteskulder endast om de kan betalas med ett nettobelopp. Uppskjuten skatt beräknas utifrån gällande skattesats på balansdagen. Effekter av förändringar i gällande skattesatser resultatförs i den period förändringen lagstadsas. Uppskjuten skattefordran redovisas som finansiell anläggningstillgång och uppskjuten skatteskuld som avsättning.

På grund av sambandet mellan redovisning och beskattning särredovisas inte den uppskjutna skatteskulden som är hänförlig till obeskattade reserver.

- Transaktioner med närstående

Prissättningen vid försäljning mellan koncernföretag sker enligt affärsmässiga principer och till marknadspriser.

För uppgift om inköp och försäljning mellan koncernföretag, se nothänvisning "Inköp och försäljning mellan koncernföretag".

- Anläggningstillgångar

Materiella och immateriella anläggningstillgångar redovisas till anskaffningsvärde minskat med ackumulerade avskrivningar och eventuella nedskrivningar. Finansiella anläggningstillgångar värderas till anskaffningsvärde då de första gången redovisas i balansräkningen. Nedskrivning sker till verkligt värde vid bestående värdefnedgång.

Materiella anläggningstillgångar har delats upp i betydande komponenter när komponenterna har väsentligt olika nyttjandeperioder.

Avskrivningen sker linjärt över den förväntade nyttjandeperioden.

Följande avskrivningsprocent tillämpas

- Byggnader

- Stomme - 1-1,5%

- Övriga komponenter - 2-5%

- Immateriella tillgångar - 8-20%

- Maskiner och andra tekniska anläggningar - 10-20%

- Inventarier - 10-33%

- Bilar och transportfordon - 20%

- Finansiella instrument

Finansiella instrument värderas utifrån anskaffningsvärdet.

• Värdering av varulager

Varulagret har värderats till det lägsta av anskaffningsvärdet, enligt först-in-först-ut-principen, och det verkliga värdet. Det verkliga värdet har därvid beräknats till nettoförsäljningsvärdet efter avdrag för beräknad försäljningskostnad. Den valda värderingsmetoden innebär att inkurans i varulagret har beaktats.

• Fordringar, skulder och avsättningar

Om inget annat anges ovan värderas kortfristiga fordringar till det lägsta av dess anskaffningsvärde och det belopp varmed de beräknas bli reglerade. Skulder och avsättningar värderas till det belopp varmed de beräknas bli reglerade. Övriga tillgångar redovisas till anskaffningsvärdet om inget annat anges ovan.

• Nyckeltalsdefinitioner

Vinstmarginal

Resultat efter finansiella poster i förhållande till nettoomsättningen.

Justerat eget kapital

Redovisat eget kapital ökat med obeskattade reserver med avdrag för uppskjuten skatt.

Soliditet

Justerat eget kapital i förhållande till balansomslutning.

	2022 05 01 -2023 04 30	2021 05 01 -2022 04 30
2 Revisorns arvode		
Koncern		
Arvode och kosthadsersättningar		
• Revisionsuppdrag		
Revisionsgruppen i Borås AB	565 348	433 085
PwC AS		97 530
Ernst & Young	281 763	186 991
MPR Revisjon AS	474 997	275 730
Optimal revision A/S	122 850	124 695
Hill audit OY	124 694	95 689
	1 569 652	1 213 720
• Andra uppdrag		
Ernst & Young		76 614
PwC AS		43 399
Revisionsgruppen i Borås AB	86 361	39 060
MPR Revisjon AS	73 204	130 584
Övriga revisorer	84 818	66 888
	244 383	356 545

	2022 05 01	2021 05 01
3 Leasingavgifter	-2023 04 30	-2022 04 30
Koncern		
Årets betalda leasingavgifter	74 244 708	74 098 448
· Framtida leasingavgifter		
Betalas inom 1 år	72 391 123	61 563 557
Betalas inom 1-5 år	185 056 143	127 227 453
Betalas efter 5 år	37 385 000	47 747 000
	294 832 266	236 538 010

Samtliga leasingavtal som avser bilar eller transportfordon är vid varje tidpunkt uppsägningsbara till respektive kontrakts matematiska restvärde. Dessa ingår därför ej i framtida utgifter, i dessa ingår endast hyra avseende lokaler.

	2022 05 01	2021 05 01
4 Anställda och personalkostnader	-2023 04 30	-2022 04 30
Koncern		
Medeltalet anställda		
Kvinnor	311	288
Män	372	378
	683	666
· Löner och andra ersättningar samt sociala kostnader inklusive pensionskostnader		
Löner och andra ersättningar	349 650 889	308 344 945
Sociala kostnader och pensionskostnader (varav pensionskostnader)	120 394 703 (23 318 134)	109 058 196 (21 614 402)
	470 045 592	417 403 141
· Könsfördelning i styrelse och företagsledning		
Kvinnor	38%	27%
Män	62%	73%

	2022 05 01	2021 05 01
5 Inköp och försäljning mellan koncernföretag	-2023 04 30	-2022 04 30
Andel av årets totala inköp som skett från andra företag i koncernen	100,0%	100,0%
Andel av årets totala försäljningar som skett till andra företag i koncernen	0,0%	0,0%

	2022 05 01 -2023 04 30	2021 05 01 -2022 04 30
6 Övriga rörelseintäkter		
Koncern		
Statliga stöd		3 395 145
Reavinäst vid försäljning anläggningstillgång	167 054	239 759
Hysesintäkter	1 176 790	181 458
Övriga intäkter	6 348 975	305 193
	7 692 819	4 121 555
7 Avskrivningar och nedskrivningar av materiella och immateriella anläggningstillgångar		
Koncern		
Goodwill	8 013 255	7 906 400
Koncessioner, patent, licenser, varumärken	8 391 538	8 391 537
Balanserade utgifter	2 615 881	2 728 099
Byggnader och mark	3 786 858	3 353 374
Maskiner och andra tekniska anläggningar	790 575	771 798
Inventarier	13 204 745	8 328 889
Förbättringsutgift på annans fastighet	362 872	498 886
	37 165 724	31 978 983
8 Resultat från andelar i koncern- och intresseföretag		
Koncernen		
Resultat från andelar i intresseföretag	2 118 316	0
	2 118 316	0
Moderbolag		
Resultat från andelar i intresseföretag	2 118 316	
Resultat från koncernföretag, Erhållen anticiperad utdelning		105 500 000
	2 118 316	105 500 000
9 Ränteintäkter och liknade resultatposter		
Koncernen		
Utdelning	4 000	7 200
Valutakursvinst	18 677 271	7 196 104
Ränteintäkter	6 883 182	1 228 298
Övriga finansiella intäkter	422	94 359
	25 564 875	8 525 961
Moderbolag		
Valutakursvinster	2 967 538	
Ränteintäkter från koncern	9 053 489	3 313 677
Övriga ränteintäkter	4 299 915	37 620
	16 320 942	3 351 297

	2022 05 01 -2023 04 30	2021 05 01 -2022 04 30
10 Räntekostnader och liknade resultatposter		
Koncernen		
Räntekostnader	11 375 756	1 630 418
Valutakursförluster	73 483 463	
	84 859 219	1 630 418
Moderbolag		
Räntekostnader	9 663 828	1 237 712
Valutakursförluster	6 938 777	637 514
Räntekostnader till koncern	3 914 754	2 240 660
	20 517 359	4 115 886
	2022 05 01 -2023 04 30	2021 05 01 -2022 04 30
II Skatt på årets resultat		
Koncern		
Aktuell skatt	25 571 898	35 721 590
Uppskjuten skatt	241 599	3 424 708
Skatt på årets resultat	25 813 497	39 146 298
Redovisat resultat före skatt	100 712 975	168 216 604
Skatt på redovisat resultat enligt gällande skattesats i respektive land (20-22%)	26 786 789	39 033 802
Skatteeffekt av		
Ej avdragsgilla eller ej skattepliktiga poster	-973 292	112 496
Redovisad skattekostnad	25 813 497	39 146 298
Moderbolag		
Aktuell skatt	19 797 745	28 038 383
Skatt på årets resultat	19 797 745	28 038 383
Redovisat resultat före skatt	96 137 384	241 594 370
Skatt på redovisat resultat enligt gällande skattesats (20,6% resp. 21,4%)	19 804 301	49 768 440
Skatteeffekt av		
Ej avdragsgilla kostnader	3 813	2 943
Ej skattepliktiga intäkter	-10 369	-21 733 000
Redovisad skattekostnad	19 797 745	28 038 383

	2023 04 30	2022 04 30
12 Goodwill		
Koncernen		
Ingående ackumulerade anskaffningsvärden	121 589 729	119 813 332
Omräkningsdifferens	-5 299 655	1 776 397
<i>Utgående ackumulerade anskaffningsvärden</i>	<i>116 290 074</i>	<i>121 589 729</i>
Ingående ackumulerade avskrivningar	66 150 880	57 845 918
Årets avskrivningar	8 013 255	7 906 400
Omräkningsdifferens	-1 558 204	398 562
<i>Ackumulerade avskrivningar enligt plan</i>	<i>72 605 931</i>	<i>66 150 880</i>
<i>Utgående redovisat värde</i>	<i>43 684 143</i>	<i>55 438 849</i>
13 Koncessioner, patent, licenser, varumärken		
Koncernen		
Ingående ackumulerade anskaffningsvärden	111 660 205	111 660 205
<i>Utgående ackumulerade anskaffningsvärden</i>	<i>111 660 205</i>	<i>111 660 205</i>
Ingående ackumulerade avskrivningar	61 264 997	52 873 460
Årets avskrivningar	8 391 538	8 391 537
<i>Ackumulerade avskrivningar enligt plan</i>	<i>69 656 535</i>	<i>61 264 997</i>
<i>Utgående redovisat värde</i>	<i>42 003 670</i>	<i>50 395 208</i>
14 Balanserade utgifter		
Koncernen		
Ingående ackumulerade anskaffningsvärden	54 745 624	54 259 791
Omklassificeringar	1 501 218	136 150
Årets investeringar	693 407	349 683
<i>Utgående ackumulerade anskaffningsvärden</i>	<i>56 940 249</i>	<i>54 745 624</i>
Ingående ackumulerade avskrivningar	48 320 022	45 591 923
Årets avskrivningar	2 615 881	2 728 099
<i>Ackumulerade avskrivningar enligt plan</i>	<i>50 935 903</i>	<i>48 320 022</i>
<i>Utgående redovisat värde</i>	<i>6 004 346</i>	<i>6 425 602</i>
15 Pågående nyanläggningar och förskott avseende immateriella anläggningstillgångar		
Koncernen		
Ingående ackumulerade anskaffningsvärden	3 149 344	1 800 830
Omklassificeringar	-1 086 926	-102 438
Årets investeringar	3 846 355	1 519 952
Nedskrivning och utrangering av pågående projekt	919 050	69 000
<i>Utgående ackumulerade anskaffningsvärden</i>	<i>4 989 723</i>	<i>3 149 344</i>
<i>Utgående redovisat värde</i>	<i>4 989 723</i>	<i>3 149 344</i>

16 Byggnader och mark	2023 04 30	2022 04 30
Koncernen		
Ingående ackumulerade anskaffningsvärden	160 162 587	152 103 587
Ökning anskaffningsvärde genom förvärv	74 585 330	
Årets inköp	10 293 401	8 059 000
<i>Utgående ackumulerade anskaffningsvärden</i>	<i>245 041 318</i>	<i>160 162 587</i>
Ingående ackumulerade avskrivningar	38 852 825	35 499 451
Ökning avskrivningar genom förvärv	14 313 987	
Årets avskrivningar	3 786 858	3 353 374
<i>Utgående ackumulerade avskrivningar</i>	<i>56 953 670</i>	<i>38 852 825</i>
<i>Utgående redovisat värde</i>	<i>188 087 648</i>	<i>121 309 762</i>
· Taxeringsvärden		
Byggnader och mark	93 394 000	74 247 000
17 Maskiner och andra tekniska anläggningar	2023 04 30	2022 04 30
Koncernen		
Ingående ackumulerade anskaffningsvärden	57 762 282	57 548 278
Årets inköp	72 178	214 004
Årets försäljningar/utrangeringar	10 394 786	
Omklassificeringar	432 091	
<i>Utgående ackumulerade anskaffningsvärden</i>	<i>47 871 765</i>	<i>57 762 282</i>
Ingående ackumulerade avskrivningar	56 018 813	55 247 015
Årets avskrivningar	790 575	771 798
Årets försäljningar/utrangeringar	10 394 786	
<i>Utgående ackumulerade avskrivningar</i>	<i>46 414 602</i>	<i>56 018 813</i>
<i>Utgående redovisat värde</i>	<i>1 457 163</i>	<i>1 743 469</i>
18 Inventarier	2023 04 30	2022 04 30
Koncernen		
Ingående ackumulerade anskaffningsvärden	94 827 635	67 421 961
Ökning anskaffningsvärde genom förvärv	3 766 545	
Årets inköp	20 309 342	29 023 740
Årets försäljningar/utrangeringar	4 354 671	1 818 808
Omklassificeringar	-216 615	128 642
Omräkningsdifferens	-581 516	72 100
<i>Utgående ackumulerade anskaffningsvärden</i>	<i>113 750 720</i>	<i>94 827 635</i>
Ingående ackumulerade avskrivningar	61 807 407	54 868 947
Ökning avskrivningar genom förvärv	2 987 991	
Årets avskrivningar	13 204 745	8 328 889
Årets försäljningar/utrangeringar	4 266 421	1 443 249
Omräkningsdifferens	-120 631	52 820
<i>Utgående ackumulerade avskrivningar</i>	<i>73 613 091</i>	<i>61 807 407</i>
<i>Utgående redovisat värde</i>	<i>40 137 629</i>	<i>33 020 228</i>

19 Förbättringsutgift på annans fastighet	2023 04 30	2022 04 30
Koncernen		
Ingående ackumulerade anskaffningsvärden	5 452 470	5 354 200
Årets inköp	173 040	
Omräkningsdifferens	55 295	98 270
<i>Utgående ackumulerade anskaffningsvärden</i>	<i>5 680 805</i>	<i>5 452 470</i>
Ingående ackumulerade avskrivningar	3 308 393	2 820 899
Årets avskrivningar	362 872	498 886
Omräkningsdifferens	55 295	-11 392
<i>Utgående ackumulerade avskrivningar</i>	<i>3 726 560</i>	<i>3 308 393</i>
<i>Utgående redovisat värde</i>	<i>1 954 245</i>	<i>2 144 077</i>
20 Pågående nyanläggningar och förskott avseende materiella anläggningstillgångar	2023 04 30	2022 04 30
Koncernen		
Ingående ackumulerade anskaffningsvärden	1 440 474	782 561
Årets inköp	803 065	826 209
Årets försäljningar/utrangeringar		5 943
Omklassificeringar	-1 012 997	-162 353
<i>Utgående ackumulerade anskaffningsvärden</i>	<i>1 230 542</i>	<i>1 440 474</i>
<i>Utgående redovisat värde</i>	<i>1 230 542</i>	<i>1 440 474</i>
21 Andra långfristiga värdepappersinnehav	2023 04 30	2022 04 30
Koncern		
Ingående ackumulerade anskaffningsvärden	321 983	320 541
Omräkningsdifferens	-4 458	1 442
<i>Utgående ackumulerade anskaffningsvärden</i>	<i>317 525</i>	<i>321 983</i>
<i>Marknadsvärde</i>	<i>291 509</i>	<i>300 800</i>

22 Aktier

Moderbolag, Aktier i koncernföretag

Namn	Säte	Org.nr	Kapitalandel	Bokfört värde
Ekborgen Fastigheter AB	Göteborg	556167-0646	3500, (100%)	2 100 000
Greenified AB	Stockholm	556619-5573	1000, (100%)	3 600 000
Input interiör Conforma AB	Luleå	556285-0239	1000, (100%)	1 500 000
Ekborgen Invest AB	Göteborg	559149-6939	500, (100%)	50 000
Erlandsson interiör AB	Uppsala	556706-1717	1000, (100%)	45 000
Summa				7 295 000

	2022 05 01 -2023 04 30	2021 05 01 -2022 04 30
Årets förändring		
Ingående bokförda värden	7 295 000	7 395 000
Intern försäljning aktiebolag		100 000
Utgående bokförda värden	7 295 000	7 295 000

Aktier i intressebolag

Namn	Bokfört värde
Lammhults design group AB	24 451 713
Summa	24 451 713

23 Andra långfristiga Fordringar

Koncern

	2023 04 30	2022 04 30
Ingående bokförda värden	7 275 490	16 256 168
Årets förändring		-9 000 000
Omräkningsdifferens	124 482	19 322
	7 399 972	7 275 490
Posten består av		
Lånefordran	6 000 000	6 000 000
Depositioner	1 399 972	1 275 490
	7 399 972	7 275 490

24 Aktekapital och förslag till vinstdisposition

Aktiekapitalet består av 8 000 aktier med ett kvotvärde på 100 kr

Förslag till vinstdisposition

Till bolagsstämmans förfogande står

Balanserat resultat	566 016 955
Årets resultat	76 339 639
	<u>642 356 594</u>

Styrelsen och verkställande direktören föreslår att resultatet fördelas enligt följande

I ny räkning balanseras	642 356 594
	<u>642 356 594</u>

25 Pensionsavsättningar	2023 04 30	2022 04 30
Koncern		
Ingående bokförda värden	1 343 626	1 197 995
Förändring i avsättning	106 283	402 046
Utbetalningar	306 151	291 412
Omräkningsdifferens	-94 094	34 997
	1 049 664	1 343 626

26 Chekräkningskredit	2023 04 30	2022 04 30
Koncern		
Skuld	0	0
Limit	95 000 000	95 000 000
Outnyttjat	95 000 000	95 000 000

27 Upplupna kostnader och förutbetalda intäkter	2023 04 30	2022 04 30
Koncern		
Personalrelaterade kostnader	105 240 921	85 822 929
Övriga kostnader	21 305 646	23 475 703
	126 546 567	109 298 632
Moderbolag		
Övriga kostnader	2 142 490	226 466
	2 142 490	226 466

28 Eventualförpliktelser	2023 04 30	2022 04 30
Koncern		
Borgensättande för koncernbolag	75 320 000	75 320 000
Bankgarantier		1 554 800
	75 320 000	76 874 800

Moderbolag		
Borgensättande för koncernbolag	75 320 000	75 320 000

29 Ställda panter**Koncern**

- Avseende skulder till kreditinstitut

Företagsinteckningar


0

27 000 000

Moderbolag


Andelarna i koncernföretaget Input interiör Göteborg AB har ställts som säkerhet till en ej utnyttjad checkräkningskredit i moderbolaget på 20.000.000 Kr

Göteborg den 2023-10-31



Sören Lundqvist

Min revisionsberättelse har avgivits 2023-10-31



Kalle Wrane

Auktoriserad revisor

Revisionsberättelse

Till bolagsstämman i Input interiör Sweden AB

Org.nr 556330-9201

Rapport om årsredovisningen och koncernredovisningen

Uttalanden

Jag har utfört en revision av årsredovisningen och koncernredovisningen för Input interiör Sweden AB för räkenskapsåret 2022-05-01 - 2023-04-30.

Enligt min uppfattning har årsredovisningen och koncernredovisningen upprättats i enlighet med årsredovisningslagen och ger en i alla väsentliga avseenden rättvisande bild av moderbolagets och koncernens finansiella ställning per den 2023-04-30 och av dessas finansiella resultat och kassaflöde för året enligt årsredovisningslagen. Förvaltningsberättelsen är förenlig med årsredovisningens och koncernredovisningens övriga delar.

Jag tillstyrker därför att bolagsstämman fastställer resultaträkningen och balansräkningen för moderbolaget och koncernen.

Grund för uttalanden

Jag har utfört revisionen enligt International Standards on Auditing (ISA) och god revisionssed i Sverige. Mitt ansvar enligt dessa standarder beskrivs närmare i avsnittet *Revisorns ansvar*. Jag är oberoende i förhållande till moderbolaget och koncernen enligt god revisorssed i Sverige och har i övrigt fullgjort mitt yrkesetiska ansvar enligt dessa krav.

Jag anser att de revisionsbevis jag har inhämtat är tillräckliga och ändamålsenliga som grund för mina uttalanden.

Styrelsens och verkställande direktörens ansvar

Det är styrelsen och verkställande direktören som har ansvaret för att årsredovisningen och koncernredovisningen upprättas och att de ger en rättvisande bild enligt årsredovisningslagen. Styrelsen och verkställande direktören ansvarar även för den interna kontroll som de bedömer är nödvändig för att upprätta en årsredovisning och koncernredovisning som inte innehåller några väsentliga felaktigheter, vare sig dessa beror på oegentligheter eller misstag.

Vid upprättandet av årsredovisningen och koncernredovisningen ansvarar styrelsen och verkställande direktören för bedömningen av bolagets och koncernens förmåga att fortsätta verksamheten. De upplyser, när så är tillämpligt, om förhållanden som kan påverka förmågan att fortsätta verksamheten och att använda antagandet om fortsatt drift. Antagandet om fortsatt drift tillämpas dock inte om styrelsen och verkställande direktören avser att likvidera bolaget, upphöra med verksamheten eller inte har något realistiskt alternativ till att göra något av detta.

Revisorns ansvar

Mina mål är att uppnå en rimlig grad av säkerhet om huruvida årsredovisningen och koncernredovisningen som helhet inte innehåller några väsentliga felaktigheter, vare sig dessa beror på oegentligheter eller misstag, och att lämna en revisionsberättelse som innehåller mina uttalanden. Rimlig säkerhet är en hög grad av säkerhet, men är ingen garanti för att en revision som utförs enligt ISA och god revisionssed i Sverige alltid kommer att upptäcka en väsentlig felaktighet om en sådan finns. Felaktigheter kan uppstå på grund av oegentligheter eller misstag och anses vara väsentliga om de enskilt eller tillsammans rimligen kan förväntas

påverka de ekonomiska beslut som användare fattar med grund i årsredovisningen och koncernredovisningen.

Som del av en revision enligt ISA använder jag professionellt omdöme och har en professionellt skeptisk inställning under hela revisionen. Dessutom:

- identifierar och bedömer jag riskerna för väsentliga felaktigheter i årsredovisningen och koncernredovisningen, vare sig dessa beror på oegentligheter eller misstag, utformar och utför granskningsåtgärder bland annat utifrån dessa risker och inhämtar revisionsbevis som är tillräckliga och ändamålsenliga för att utgöra en grund för mina uttalanden. Risken för att inte upptäcka en väsentlig felaktighet till följd av oegentligheter är högre än för en väsentlig felaktighet som beror på misstag, eftersom oegentligheter kan innefatta agerande i maskopi, förfalskning, avsiktliga utelämnanden, felaktig information eller åsidosättande av intern kontroll.
- skaffar jag mig en förståelse av den del av bolagets interna kontroll som har betydelse för min revision för att utforma granskningsåtgärder som är lämpliga med hänsyn till omständigheterna, men inte för att uttala mig om effektiviteten i den interna kontrollen.
- utvärderar jag lämpligheten i de redovisningsprinciper som används och rimligheten i styrelsens och verkställande direktörens uppskattningar i redovisningen och tillhörande upplysningar.
- drar jag en slutsats om lämpligheten i att styrelsen och verkställande direktören använder antagandet om fortsatt drift vid upprättandet av årsredovisningen och koncernredovisningen. Jag drar också en slutsats, med grund i de inhämtade revisionsbevisen, om huruvida det finns någon väsentlig osäkerhetsfaktor som avser sådana händelser eller förhållanden som kan leda till betydande tvivel om bolagets och koncernens förmåga att fortsätta verksamheten. Om jag drar slutsatsen att det finns en väsentlig osäkerhetsfaktor, måste jag i revisionsberättelsen fästa uppmärksamheten på upplysningarna i årsredovisningen och koncernredovisningen om den väsentliga osäkerhetsfaktorn eller, om sådana upplysningar är otillräckliga, modifiera uttalandet om årsredovisningen och koncernredovisningen. Mina slutsatser baseras på de revisionsbevis som inhämtas fram till datumet för revisionsberättelsen. Dock kan framtida händelser eller förhållanden göra att ett bolag och en koncern inte längre kan fortsätta verksamheten.
- utvärderar jag den övergripande presentationen, strukturen och innehållet i årsredovisningen och koncernredovisningen, däribland upplysningarna, och om årsredovisningen och koncernredovisningen återger de underliggande transaktionerna och händelserna på ett sätt som ger en rättvisande bild.
- inhämtar jag tillräckliga och ändamålsenliga revisionsbevis avseende den finansiella informationen för enheterna eller affärsaktiviteterna inom koncernen för att göra ett uttalande avseende koncernredovisningen. Jag ansvarar för styrning, övervakning och utförande av koncernrevisionen. Jag är ensam ansvarig för mina uttalanden.

Jag måste informera styrelsen om bland annat revisionens planerade omfattning och inriktning samt tidpunkten för den. Jag måste också informera om betydelsefulla iakttagelser under revisionen, däribland de eventuella betydande brister i den interna kontrollen som jag identifierat.

Rapport om andra krav enligt lagar och andra författningar

Uttalanden

Utöver min revision av årsredovisningen och koncernredovisningen har jag även utfört en revision av styrelsens och verkställande direktörens förvaltning för Input interiör Sweden AB för räkenskapsåret 2022-05-01 - 2023-04-30 samt av förslaget till dispositioner beträffande bolagets vinst eller förlust.

Jag tillstyrker att bolagsstämman disponerar vinsten enligt förslaget i förvaltningsberättelsen och beviljar

styrelsens ledamot och verkställande direktören ansvarsfrihet för räkenskapsåret.

Grund för uttalanden

Jag har utfört revisionen enligt god revisionsssed i Sverige. Mitt ansvar enligt denna beskrivs närmare i avsnittet Revisorns ansvar. Jag är oberoende i förhållande till moderbolaget och koncernen enligt god revisorssed i Sverige och har i övrigt fullgjort mitt yrkesetiska ansvar enligt dessa krav.

Jag anser att de revisionsbevis jag har inhämtat är tillräckliga och ändamålsenliga som grund för mina uttalanden.

Styrelsens och verkställande direktörens ansvar

Det är styrelsen som har ansvaret för förslaget till dispositioner beträffande bolagets vinst eller förlust. Vid förslag till utdelning innefattar detta bland annat en bedömning av om utdelningen är försvarlig med hänsyn till de krav som bolagets och koncernens verksamhetsart, omfattning och risker ställer på storleken av moderbolagets och koncernens egna kapital, konsolideringsbehov, likviditet och ställning i övrigt.

Styrelsen ansvarar för bolagets organisation och förvaltningen av bolagets angelägenheter. Detta innefattar bland annat att fortlöpande bedöma bolagets och koncernens ekonomiska situation och att tillse att bolagets organisation är utformad så att bokföringen, medelsförvaltningen och bolagets ekonomiska angelägenheter i övrigt kontrolleras på ett betryggande sätt. Verkställande direktören ska sköta den löpande förvaltningen enligt styrelsens riktlinjer och anvisningar och bland annat vidta de åtgärder som är nödvändiga för att bolagets bokföring ska fullgöras i överensstämmelse med lag och för att medelsförvaltningen ska skötas på ett betryggande sätt.

Revisorns ansvar

Mitt mål beträffande revisionen av förvaltningen, och därmed mitt uttalande om ansvarsfrihet, är att inhämta revisionsbevis för att med en rimlig grad av säkerhet kunna bedöma om någon styrelseledamot eller verkställande direktören i något väsentligt avseende:

- företagit någon åtgärd eller gjort sig skyldig till någon försummelse som kan föranleda ersättningsskyldighet mot bolaget, eller
- på något annat sätt handlat i strid med aktiebolagslagen, årsredovisningslagen eller bolagsordningen.

Mitt mål beträffande revisionen av förslaget till dispositioner av bolagets vinst eller förlust, och därmed mitt uttalande om detta, är att med rimlig grad av säkerhet bedöma om förslaget är förenligt med aktiebolagslagen.

Rimlig säkerhet är en hög grad av säkerhet, men ingen garanti för att en revision som utförs enligt god revisionsssed i Sverige alltid kommer att upptäcka åtgärder eller försummelser som kan föranleda ersättningsskyldighet mot bolaget, eller att ett förslag till dispositioner av bolagets vinst eller förlust inte är förenligt med aktiebolagslagen.

Som en del av en revision enligt god revisionsssed i Sverige använder jag professionellt omdöme och har en professionellt skeptisk inställning under hela revisionen. Granskningen av förvaltningen och förslaget till dispositioner av bolagets vinst eller förlust grundar sig främst på revisionen av räkenskaperna. Vilka tillkommande granskningsåtgärder som utförs baseras på min professionella bedömning med utgångspunkt i risk och väsentlighet. Det innebär att jag fokuserar granskningen på sådana åtgärder, områden och förhållanden som är väsentliga för verksamheten och där avsteg och överträdelser skulle ha särskild betydelse för bolagets situation. Jag går igenom och prövar fattade beslut, beslutsunderlag, vidtagna åtgärder och andra förhållanden som är relevanta för mitt uttalande om ansvarsfrihet. Som underlag för mitt uttalande om styrelsens förslag till dispositioner beträffande bolagets vinst eller förlust har jag granskat om förslaget är förenligt med aktiebolagslagen.

Borås den 31 oktober 2023



Kalle Wrane
Auktoriserad revisor

2024011906750