

# Årsredovisning

---

## *3led Solutions AB*

556799-1939

Styrelsen och verkställande direktören avger följande årsredovisning för räkenskapsåret 2022-01-01 - 2022-12-31.

Om inte annat särskilt anges, redovisas alla belopp i hela kronor (sek).


INNEHÅLLSFÖRTECKNING	SIDA
- Förvaltningsberättelse	2
- Resultaträkning	3
- Balansräkning	4 - 5
- Noter	6
- Underskrifter	6 - 7

### FASTSTÄLLELSEINTYG

Jag intygar att resultaträkningen och balansräkningen har fastställts på årsstämma 2023-02-14. Årsstämman beslöt att godkänna styrelsens förslag till vinstdisposition.

Jag intygar att innehållet i dessa handlingar överensstämmer med originalen och att originalen undertecknats av samtliga personer som enligt lag ska underteckna dessa.

Umeå 2023-02-14

  
Björn Malmhagen

## FÖRVALTNINGSBERÄTTELSE

### VERKSAMHETEN

#### Allmänt om verksamheten

Företaget ska bedriva drift och utveckling av IT-stöd för verksamhetsledningssystem, förvaltning av värdepapper och fastigheter, samt därmed förenlig verksamhet.

Företaget har sitt säte i Umeå.

### FLERÅRSÖVERSIKT

Beloppen i flerårsöversikten är angivna i tusental kronor om inte annat anges.

	2201-2212	2101-2112	2001-2012	1901-1912
Nettoomsättning	3 350	3 197	3 057	2 762
Resultat efter finansiella poster	597	248	452	666
Soliditet %	83	86	79	80

### FÖRÄNDRINGAR I EGET KAPITAL

	Aktiekapital	Balanserat resultat	Årets resultat	Totalt
Belopp vid årets ingång	100 000	1 263 207	169 530	1 532 737
<i>Resultatdisposition enligt bolagsstämman</i>				
Utdelning		-200 000		-200 000
Balanseras i ny räkning		169 530	-169 530	0
Årets resultat			414 941	414 941
Belopp vid årets utgång	100 000	1 232 737	414 941	1 747 678

### RESULTATDISPOSITION

*Till årsstämmans förfogande står följande medel:*

Balanserat resultat	1 232 737
Årets resultat	414 941
Summa	1 647 678

*Styrelsen föreslår att medlen disponeras enligt följande:*

Utdelning	400 000
Balanseras i ny räkning	1 247 678
Summa	1 647 678

103  
104  
105

# RESULTATRÄKNING

1

	2022-01-01 2022-12-31	2021-01-01 2021-12-31
<b>Rörelseintäkter, lagerförändringar m.m.</b>		
Nettoomsättning	3 349 767	3 196 979
<b>Summa rörelseintäkter, lagerförändringar m.m.</b>	<b>3 349 767</b>	<b>3 196 979</b>
<b>Rörelsekostnader</b>		
Råvaror och förnödenheter	-1 788 710	-1 965 549
Övriga externa kostnader	-168 936	-185 236
Personalkostnader	-794 974	-798 109
<b>Summa rörelsekostnader</b>	<b>-2 752 620</b>	<b>-2 948 894</b>
<b>Rörelseresultat</b>	<b>597 147</b>	<b>248 085</b>
<b>Finansiella poster</b>		
Övriga ränteintäkter och liknande resultatposter	289	174
Räntekostnader och liknande resultatposter	-248	-174
<b>Summa finansiella poster</b>	<b>41</b>	<b>0</b>
<b>Resultat efter finansiella poster</b>	<b>597 188</b>	<b>248 085</b>
<b>Bokslutsdispositioner</b>		
Förändring av periodiseringsfonder	-59 000	-18 000
<b>Summa bokslutsdispositioner</b>	<b>-59 000</b>	<b>-18 000</b>
<b>Resultat före skatt</b>	<b>538 188</b>	<b>230 085</b>
<b>Skatter</b>		
Skatt på årets resultat	-123 247	-60 555
<b>Årets resultat</b>	<b>414 941</b>	<b>169 530</b>

2023022410182

MB  
2023-02-24

# BALANSRÄKNING

1

2022-12-31

2021-12-31

## TILLGÅNGAR

### Anläggningstillgångar

#### Immateriella anläggningstillgångar

Koncessioner, patent, licenser, varumärken samt liknande rättigheter

3

0

0

Summa immateriella anläggningstillgångar

0

0

### Summa anläggningstillgångar

0

0

### Omsättningstillgångar

#### Kortfristiga fordringar

Kundfordringar

5 625

4 750

Övriga fordringar

84 527

331 129

Förutbetalda kostnader och upplupna intäkter

37 794

–

Summa kortfristiga fordringar

127 946

335 879

Kassa och bank

Kassa och bank

3 051 081

2 441 704

Summa kassa och bank

3 051 081

2 441 704

### Summa omsättningstillgångar

3 179 027

2 777 583

### SUMMA TILLGÅNGAR

3 179 027

2 777 583

2023022410183

103  
57 kg

2023022410184

	2022-12-31	2021-12-31
<b>EGET KAPITAL OCH SKULDER</b>		
<b>Eget kapital</b>		
<i>Bundet eget kapital</i>		
Aktiekapital	100 000	100 000
<i>Summa bundet eget kapital</i>	<i>100 000</i>	<i>100 000</i>
<i>Fritt eget kapital</i>		
Balanserat resultat	1 232 737	1 263 207
Årets resultat	414 941	169 530
<i>Summa fritt eget kapital</i>	<i>1 647 678</i>	<i>1 432 737</i>
<b>Summa eget kapital</b>	<b>1 747 678</b>	<b>1 532 737</b>
<b>Obeskattade reserver</b>		
Periodiseringsfonder	1 124 000	1 065 000
<b>Summa obeskattade reserver</b>	<b>1 124 000</b>	<b>1 065 000</b>
<b>Kortfristiga skulder</b>		
Leverantörsskulder	186 498	78 718
Skatteskulder	75 930	44 564
Övriga skulder	30 920	21 839
Upplupna kostnader och förutbetalda intäkter	14 001	34 725
<b>Summa kortfristiga skulder</b>	<b>307 349</b>	<b>179 846</b>
<b>SUMMA EGET KAPITAL OCH SKULDER</b>	<b>3 179 027</b>	<b>2 777 583</b>

M3  
2/21 K. Power

## NOTER

### Not 1 Redovisningsprinciper

#### Enligt BFAR 2016:10

Årsredovisningen har upprättats enligt årsredovisningslagen och BFAR 2016:10 Årsredovisning i mindre företag (K2).

#### Tjänste- och entreprenaduppdrag

Företagets intäkter från uppdrag till fast pris redovisas enligt alternativregeln.

#### Nyckeltalsdefinitioner

Nedan definieras nyckeltalen i förvaltningsberättelsens flerårsöversikt.

*Soliditet = Justerat eget kapital / Totalt kapital*

Kommentar: Justerat eget kapital beräknas som eget kapital plus 79,4 % av obeskattade reserver.

Not 2	Medelantalet anställda	2022	2021
	Medelantalet anställda	1	1


Not 3	Koncessioner, patent, licenser, varumärken samt liknande rättigheter	2022-12-31	2021-12-31
	Ingående anskaffningsvärden	100 000	100 000
	Utgående anskaffningsvärden	100 000	100 000
	Ingående avskrivningar	-100 000	-100 000
	Utgående avskrivningar	-100 000	-100 000
	<b>Redovisat värde</b>	<b>0</b>	<b>0</b>


## UNDERSKRIFTER

Umeå 2023-02-14

  
Björn Malmhagen

  
Per Vestermark

  
Michael Jalmby

  
Mikael Brändström