

**Tågakeriet i Bergslagen AB**  
**Org nr 556473-6808**

## Årsredovisning för räkenskapsåret 2022

Styrelsen och verkställande direktören avger följande årsredovisning.


Innehåll	Sida
- förvaltningsberättelse	2
- resultaträkning	5
- balansräkning	6
- kassaflödesanalys	8
- noter	9

Om inte annat särskilt anges, redovisas alla belopp i kronor. Uppgifter inom parentes avser föregående år.

Undertecknad styrelseledamot och VD i Tågakeriet i Bergslagen AB intygar, dels att denna kopia av årsredovisningen överensstämmer med originalet, dels att resultaträkningen och balansräkningen fastställts på årsstämma den 2023-04-27.

Årsstämman beslöt att godkänna styrelsens förslag till vinstdisposition.

Kristinehamn den 2023-04-27

  
Lars Yngström

## Förvaltningsberättelse

### Information om verksamheten

Tågakeriet i Bergslagen AB (Tågab) inledde verksamheten år 1994 som en s k matarbana, vilket innebär att företaget på entreprenad åt dåvarande SJ Gods, numera Green Cargo AB, transporterar gods på järnväg i s k vagnslaster. Det geografiska kärnområdet utgörs av Östra Värmland och Bergslagen. Matarbaneverksamhetens relativa betydelse för företaget har minskat.

Företaget bedriver godstrafik i egen regi, vilket sker i form av s k heltåg med bl a rundvirke, containrar och byggprodukter. Dessutom körs persontrafik från Värmland till Dalarna, Göteborg, Stockholm och Alvesta.

I Kristinehamn har företaget egen verkstadsrörelse, där man underhåller och rustar upp egna och andras lok och motorvagnståg samt gods- och personvagnar.

Företaget äger tolv stora dieselelektriska lok av typerna TMY, TMZ och T43 och tolv mindre diesellok, s k lokomotorer, av typerna Z65 och Z70. Dessutom äger/leasar man sexton ellok av typerna Rc2 och Rc3 samt tre elmotorvagnar av typ X10.

Företaget är certifierat enligt miljöledningssystemet ISO 14001 och enligt ECM (Entity in Charge of Maintenance).

### Flerårsjämförelse

Bolagets ekonomiska utveckling i sammandrag.

		<u>2022</u>	<u>2021</u>	<u>2020</u>	<u>2019</u>	<u>2018</u>
Nettoomsättning	tkr	344 588	264 748	245 601	270 799	265 282
Resultat efter finansiella poster	tkr	21 632	31 332	-13 242	364	-2 474
Balansomslutning	tkr	171 384	159 931	146 725	133 816	134 543
Antal anställda	st	159	159	169	168	159
Soliditet	%	39,3	32,0	18,0	27,6	27,1
Avkastning på totalt kapital	%	13,5	21,2	neg	2,3	0,2
Avkastning på eget kapital	%	32,1	61,2	neg	1,0	neg

Nyckeltalsdefinitioner framgår av not 1

### Viktiga förhållanden och väsentliga händelser

Nettoomsättningen i bolaget har ökat med 30 % mot fg år och uppgår 2022 till 345 mkr (fg år 265 mkr).

Av omsättningsökningen står Godstrafiken för 58 mkr, vilket motsvarar en procentuell ökning med 36 %. Persontrafiken, som återhämtat sig efter två år av Coronapandemi, står för en omsättningsökning på 22 mkr, vilket motsvarar 133%.

### Förväntad framtida utveckling och väsentliga riskfaktorer

Fortsatt god efterfrågan på företagets tjänster, i synnerhet transport av rundvirke.

Begränsande faktorer utgör brist på lokförare och Trafikverkets problem med deras nya planeringssystem för tågtrafik, MPK, vilket leder till sena eller uteblivna leveranser av körplaner (tidtabeller).

Avtal har tecknats med ett företag inom signalindustrin om installation av ombordutrustning (ETCS) på fyra ellok för körning på sträckor utrustade med systemet ERTMS.

Planering för att bygga en lång hall (156 m) för tvätt och avisning av främst länstrafikens resandetåg samt lätt underhåll av deras dieselmotorvagnar fortgår.

Beslut har fattats i företagets styrelse i syfte att köpa Inlandsbanan AB:s tågföretag. Motsvarande beslut att sälja detta dotterbolag har fattats av styrelsen för Inlandsbanan AB.

### Tillstånds- eller anmälningspliktig verksamhet enligt miljöbalken

Bolaget bedriver anmälningspliktig verksamhet enligt miljöbalken. Anmälningsplikten avser kemikaliehantering för tvätt av lok och tågvagnar. Utsläpp sker genom slam- och oljeavskiljare till kommunens avloppsnät. Vattenanalys görs varje år och rapporteras till kommunen.

### Förändring av eget kapital

	Aktie- kapital	Reserv- fond	Övrigt fritt eget kapital	Summa eget kapital
<b>Eget kapital 2020-12-31</b>	<b>3 000 000</b>	<b>350 100</b>	<b>15 526 827</b>	<b>18 876 927</b>
Årets resultat 2021	-	-	14 618 574	14 618 574
<b>Eget kapital 2021-12-31</b>	<b>3 000 000</b>	<b>350 100</b>	<b>30 145 401</b>	<b>33 495 501</b>
Årets resultat 2022	-	-	14 416 475	14 416 475
<b><u>Eget kapital 2022-12-31</u></b>	<b><u>3 000 000</u></b>	<b><u>350 100</u></b>	<b><u>44 561 876</u></b>	<b><u>47 911 976</u></b>

### Förslag till vinstdisposition

Till årsstämman förfogande står följande vinstmedel:

Balanserade vinstmedel	30 145 401
Årets vinst	14 416 475
	<hr/>
kronor	44 561 876

Styrelsen föreslår att vinstmedlen disponeras så att till aktieägarna utdelas 8 400 kr per aktie, totalt i ny räkning överförs

	840 000
	43 721 876
	<hr/>
kronor	44 561 876

Styrelsen föreslås bemyndigas att besluta om tidpunkt då utdelningen skall betalas.

Styrelsen anser att förslaget är förenligt med försiktighetsregeln i 17 kap. 3 § aktiebolagslagen enligt följande redogörelse:

Styrelsens uppfattning är att vinstutdelningen är försvarlig med hänsyn till de krav verksamhetens art, omfattning och risk ställer på storleken på det egna kapitalet, bolagets konsolideringsbehov, likviditet och ställning i övrigt.

Bolagets resultat och ställning i övrigt framgår av efterföljande resultat- och balansräkning samt kassaflödesanalys med noter.

2023061423997

<b>Resultaträkning</b>	<b>Not</b>	<b>2022</b>	<b>2021</b>
Nettoomsättning	3, 4	344 588 179	264 747 848
Aktiverat arbete för egen räkning		3 005 457	1 027 164
Övriga rörelseintäkter	5	2 795 652	30 020 827
		<u>350 389 288</u>	<u>295 795 839</u>
<b>Rörelsens kostnader</b>	4		
Övriga externa kostnader	6, 7	-202 519 037	-149 468 549
Personalkostnader	8	-116 325 829	-101 763 808
Av- och nedskrivningar av materiella och immateriella anläggningstillgångar		-7 954 654	-10 589 257
Övriga rörelsekostnader		-560 206	-173 402
		<u>-327 359 726</u>	<u>-261 995 016</u>
<b>Summa rörelsens kostnader</b>			
		-327 359 726	-261 995 016
<b>Rörelseresultat</b>		23 029 562	33 800 823
<b>Resultat från finansiella poster</b>			
Övriga ränteintäkter och liknande resultatposter		63 781	67 440
Räntekostnader och liknande resultatposter	9	-1 461 734	-2 535 805
		<u>-1 397 953</u>	<u>-2 468 365</u>
<b>Summa resultat från finansiella poster</b>			
		-1 397 953	-2 468 365
<b>Resultat efter finansiella poster</b>		21 631 609	31 332 458
Bokslutsdispositioner	10	-2 250 000	-12 600 000
Skatt på årets resultat	11	-4 965 134	-4 113 884
		<u>14 416 475</u>	<u>14 618 574</u>
<b>Årets vinst</b>			
		14 416 475	14 618 574

<b>Balansräkning</b>	<b>Not</b>	<b>2022-12-31</b>	<b>2021-12-31</b>
<b>Tillgångar</b>			
<b>Anläggningstillgångar</b>			
<u>Materiella anläggningstillgångar</u>			
Byggnader och mark	12	15 100 742	16 286 194
Maskiner och andra tekniska anläggningar	13	14 343 150	15 481 622
Inventarier, verktyg och installationer	14	19 248 092	19 030 672
Pågående nyanläggningar och förskott avseende materiella anläggningstillgångar	15	9 043 545	1 228 119
		<u>57 735 529</u>	<u>52 026 607</u>
<u>Finansiella anläggningstillgångar</u>			
Andelar i koncernföretag	16	99 900	99 900
Andelar i intresseföretag och gemensamt styrda företag	17	60 000	60 000
Andra långfristiga fordringar	18	1 384 583	1 098 269
		<u>1 544 483</u>	<u>1 258 169</u>
<b>Summa anläggningstillgångar</b>		<u>59 280 012</u>	<u>53 284 776</u>
<b>Omsättningstillgångar</b>			
<u>Varulager m m</u>			
Råvaror och förnödenheter	2	32 383 977	28 208 398
<u>Kortfristiga fordringar</u>			
Upparbetad men ej fakturerad intäkt		1 058 575	1 555 133
Kundfordringar		45 228 187	34 879 225
Fordringar hos koncernföretag		9 325	9 325
Övriga kortfristiga fordringar		4 955 976	18 766 800
Förutbetalda kostnader och upplupna intäkter	19	13 247 626	14 850 930
		<u>64 499 689</u>	<u>70 061 413</u>
<u>Kassa och bank</u>		<u>15 220 045</u>	<u>8 376 532</u>
<b>Summa omsättningstillgångar</b>		<u>112 103 711</u>	<u>106 646 343</u>
<b>Summa tillgångar</b>		<u>171 383 723</u>	<u>159 931 119</u>

<b>Balansräkning</b>	<b>Not</b>	<b>2022-12-31</b>	<b>2021-12-31</b>
<b>Eget kapital och skulder</b>			
<b>Eget kapital</b>			
<u>Bundet eget kapital</u>			
Aktiekapital	20	3 000 000	3 000 000
Reservfond		350 100	350 100
		<u>3 350 100</u>	<u>3 350 100</u>
<u>Fritt eget kapital</u>			
Balanserad vinst eller förlust	27	30 145 401	15 526 827
Årets vinst		14 416 475	14 618 574
		<u>44 561 876</u>	<u>30 145 401</u>
<b>Summa eget kapital</b>		<u>47 911 976</u>	<u>33 495 501</u>
<b>Obeskattade reserver</b>	21	<u>24 500 000</u>	<u>22 250 000</u>
<b>Avsättningar</b>			
Övriga avsättningar	22	<u>253 000</u>	<u>300 000</u>
<b>Summa avsättningar</b>		<u>253 000</u>	<u>300 000</u>
<b>Långfristiga skulder</b>			
Övriga skulder	23	<u>31 076 279</u>	<u>31 966 279</u>
<b>Summa långfristiga skulder</b>		<u>31 076 279</u>	<u>31 966 279</u>
<b>Kortfristiga skulder</b>			
Kortfristig del av långfristiga skulder	24	1 000 000	1 000 000
Leverantörsskulder		24 734 941	11 402 323
Aktuella skatteskulder		6 580 589	2 797 941
Övriga skulder		4 880 788	29 294 571
Upplupna kostnader och förutbetalda intäkter	25	<u>30 446 150</u>	<u>27 424 504</u>
<b>Summa kortfristiga skulder</b>		<u>67 642 468</u>	<u>71 919 339</u>
<b>Summa eget kapital och skulder</b>		<u>171 383 723</u>	<u>159 931 119</u>

<b>Kassaflödesanalys</b>	<b>Not</b>	<b>2022</b>	<b>2021</b>
<b>Den löpande verksamheten</b>			
Rörelseresultat före finansiella poster		23 029 562	33 800 823
Justering för poster som inte ingår i kassaflödet, mm	9	7 907 654	10 565 257
Erhållen ränta		63 781	67 440
Erlagd ränta		-1 461 734	-2 535 805
Betald inkomstskatt		-4 965 134	-4 113 884
		<u>24 574 129</u>	<u>37 783 831</u>
Ökning/minskning varulager		-4 175 579	1 836 235
Ökning/minskning kundfordringar		-10 348 962	5 274 200
Ökning/minskning övriga kortfristiga fordringar		15 910 686	-20 067 355
Ökning/minskning leverantörsskulder		13 332 618	-24 946 931
Ökning/minskning övriga kortfristiga rörelseskulder		-17 609 489	14 901 723
		<u>21 683 403</u>	<u>14 781 703</u>
<b>Kassaflöde från den löpande verksamheten</b>			
<b>Investeringsverksamheten</b>			
Investeringar i materiella anläggningstillgångar		-13 663 576	-4 668 677
Sålda materiella anläggningstillgångar		-	88 885
Ökning/minskning av långfristiga fordringar		-286 314	811 412
		<u>-13 949 890</u>	<u>-3 768 380</u>
<b>Kassaflöde från investeringsverksamheten</b>			
<b>Finansieringsverksamheten</b>			
Upptagna lån		-	1 702 000
Amortering av skuld		-890 000	-5 645 000
		<u>-890 000</u>	<u>-3 943 000</u>
<b>Kassaflöde från finansieringsverksamheten</b>			
<b>Årets kassaflöde</b>		6 843 513	7 070 323
<b>Likvida medel vid årets början</b>		8 376 532	1 306 209
		<u>15 220 045</u>	<u>8 376 532</u>
<b>Likvida medel vid årets slut</b>			8 376 532

## Noter

### Not 1 Redovisnings- och värderingsprinciper

Bolagets årsredovisning har upprättats enligt årsredovisningslagen och Bokföringsnämndens allmänna råd BFNAR 2012:1 Årsredovisning (K3). Redovisningsprinciperna är oförändrade i jämförelse med föregående år. Bolaget upprättar inte någon koncernredovisning då dotterbolaget är av ringa betydelse, se även not 16.

#### Utländska valutor

Monetära tillgångs- och skuldposter i utländsk valuta värderas till balansdagens kurs. Transaktioner i utländsk valuta omräknas enligt transaktionsdagens avistakurs.

#### Intäkter

Försäljning av varor redovisas när väsentliga risker och fördelar övergår från säljare till köpare i enlighet med försäljningsvillkoren. Försäljningen redovisas efter avdrag för moms och rabatter.

#### Tjänsteuppdrag

För tjänsteuppdrag till fast pris redovisas de inkomster och utgifter som är hänförliga till ett utfört tjänsteuppdrag som intäkt respektive kostnad i förhållande till uppdragets färdigställandegrad på balansdagen (successiv vinstavräkning). Ett uppdrags färdigställandegrad bestäms genom att nedlagda utgifter på balansdagen jämförs med beräknade totala utgifter. I de fall utfallet av ett uppdrag inte kan beräknas på ett tillförlitligt sätt, redovisas intäkter endast i den utsträckning som motsvaras av de uppkomna uppdragsutgifter som sannolikt kommer att ersättas av beställaren. En befarad förlust på ett uppdrag redovisas omgående som kostnad.

För tjänsteuppdrag på löpande räkning redovisas inkomsten som är hänförlig till ett utfört tjänsteuppdrag som intäkt i takt med att arbete utförs och material levereras eller förbrukas.

I balansräkningen redovisas pågående tjänsteuppdrag netto efter avdrag av ev acountofakturering bland övriga kortfristiga fordringar (Fordringar avseende pågående uppdrag) alternativt kortfristiga skulder (Skulder avseende pågående uppdrag).

#### Inkomstskatter

Aktuella skatter värderas utifrån de skattesatser och skatteregler som gäller på balansdagen. Fordringar och skulder netto redovisas endast när det finns en legal rätt till kvittning. Aktuell skatt redovisas i resultaträkningen om inte skatten är hänförlig till en händelse eller transaktion som redovisas direkt i eget kapital. Skatteeffekter av poster som redovisas direkt mot eget kapital, redovisas mot eget kapital. På grund av sambandet mellan redovisning och beskattning särredovisas inte den uppskjutna skatteskulden som är hänförlig till obeskatade reserver.

#### Immateriella anläggningstillgångar

Immateriella anläggningstillgångar redovisas till anskaffningsvärde minskat med ackumulerade avskrivningar och nedskrivningar. Avskrivningar görs linjärt över den bedömda nyttjandetiden.

### Materiella anläggningstillgångar

Materiella anläggningstillgångar redovisas till anskaffningsvärdet minskat med avskrivningar. Utgifter för förbättringar av tillgångars prestanda, utöver ursprunglig nivå, ökar tillgångens redovisade värde. Utgifter för reparation och underhåll redovisas som kostnader. Materiella anläggningstillgångar skrivs av systematiskt över tillgångens bedömda nyttjandeperiod. Linjär avskrivningsmetod används för samtliga typer av materiella tillgångar. Följande avskrivningstider tillämpas:

Markanläggningar	20 år
Byggnader	25-50 år
Maskiner och andra tekniska anläggningar (byggnadsinventarier, spår etc)	10-25 år
Ombyggnad annans fastighet	20 år
Inventarier (lok etc), verktyg och installationer	5-10 år
Datorer	0-5 år

Låneutgifter avseende lånat kapital som kan hänföras till inköp, konstruktion eller produktion av en tillgång som det tar betydande tid att färdigställa innan den kan användas eller säljas, räknas in i tillgångens anskaffningsvärde.

### Finansiella instrument

Finansiella instrument som redovisas i balansräkningen inkluderar värdepapper, kundfordringar och övriga fordringar, kortfristiga placeringar, leverantörsskulder, och låneskulder. Instrumenten redovisas i balansräkningen när Tågakeriet blir part i instrumentets avtalsmässiga villkor.

Finansiella tillgångar tas bort från balansräkningen när rätten att erhålla kassaflöden från instrumentet har löpt ut, eller överförs och företaget har överfört i stort sett alla risker och förmåner som är förknippade med äganderätten. Finansiella skulder tas bort från balansräkningen när förpliktelserna har reglerats eller på annat sätt upphört.

#### **Kundfordringar och övriga fordringar:**

Fordringar redovisas som omsättningstillgångar med undantag för poster med förfallodag mer än 12 månader efter balansdagen, vilka klassificeras som anläggningstillgångar. Fordringar tas upp till det belopp som förväntas bli inbetalt efter avdrag för individuellt bedömda osäkra fordringar.

Fordringar som är räntefria eller som löper med ränta som avviker från marknadsräntan och har en löptid överstigande 12 månader redovisas till ett diskonterat nuvärde och tidsvärdeförändringen redovisas som ränteintäkt i resultaträkningen.

#### **Låneskulder och leverantörsskulder:**

Låneskulder och leverantörsskulder redovisas initialt till anskaffningsvärde efter avdrag för transaktionskostnader. Skiljer sig det redovisade beloppet från det belopp som ska återbetalas vid förfallotidpunkten periodiseras mellanskillnaden som räntekostnad över lånets löptid med hjälp av instrumentets effektivränta. Härigenom överensstämmer vid förfallotidpunkten det redovisade beloppet och det belopp som ska återbetalas.

#### **Kvittning av finansiell fordran och finansiell skuld:**

En finansiell tillgång och en finansiell skuld kvittas och redovisas med ett nettobelopp i balansräkningen endast då legal kvittningsrätt föreligger samt då en reglering med ett nettobelopp avses ske eller då en samtida avyttring av tillgången och reglering av skulden avses ske. //

### Leasingavtal

Samtliga leasingavtal där företaget är leasetagare redovisas som operationell leasing (hyresavtal), oavsett om avtalen är finansiella eller operationella. Leasingavgiften redovisas som en kostnad linjärt över leasingperioden.

### Varulager

Varulagret värderas till det lägsta av anskaffningsvärdet och nettoförsäljningsvärdet. Anskaffningsvärdet fastställs med användning av först in, först ut-metoden (FIFU). För råvaror ingår alla utgifter som är direkt hänförliga till anskaffningen av varorna i anskaffningsvärdet. För varor under tillverkning och färdiga varor inkluderar anskaffningsvärdet formgivningskostnader, råmaterial, direkt lön, andra direkta kostnader och hänförliga indirekta tillverkningskostnader. För homogena varugrupper tillämpas kollektiv värdering.

### Avsättningar

Företaget gör en avsättning när det finns en legal eller informell förpliktelse och en tillförlitlig uppskattning av belopp kan göras. Om inget garantianspråk är känt vid upprättande av bokslutet görs en schablonavsättning av garantikostnader avseende årets utförda arbeten där garanti avtalats. Garantiavsättningen schablonberäknas till 50 % av årets garantikostnader.

### Obeskattade reserver

Obeskattade reserver redovisas med bruttobelopp i balansräkningen, inklusive den uppskjutna skatteskuld som är hänförlig till reserverna.

### Bokslutsdispositioner

Förändringar av obeskattade reserver redovisas som bokslutsdispositioner i resultaträkningen.

### Rapportering för verksamhetsgrenar

Företagets verksamhet utgörs av tre huvudgrenar, godstrafik, persontrafik och verkstadsrörelse. Godstrafiken bedrivs i Sverige och Norge och utgör ca 63% (fg år 61%) av företagets totala omsättning. Persontrafiken körs mellan Värmland, Dalarna, Göteborg, Stockholm och Alvesta och utgör ca 11% (fg år 6%) av företagets omsättning. Verkstaden, som är belägen i Kristinehamn och utgör ca 25% (fg år 33%) av företagets omsättning, bedriver underhåll och upprustning av egna och andras lok och vagnar.

### Kassaflödesanalys

Kassaflödesanalysen upprättas enligt indirekt metod. Det redovisade kassaflödet omfattar endast transaktioner som medför in- eller utbetalningar.

Som likvida medel klassificeras kassa- och banktillgodohavanden.

### Nyckeltalsdefinitioner

Soliditet. Eget kapital och obeskattade reserver (med avdrag för uppskjuten skatt) i förhållande till balansomslutningen.

Avkastning på totalt kapital. Resultat före avdrag för räntekostnader i förhållande till balansomslutningen.

Avkastning på eget kapital. Resultat efter finansiella poster i förhållande till eget kapital och obeskattade reserver (med avdrag för uppskjuten skatt).

**Not 2 Uppskattningar och bedömningar**

Inkurans i varulager

Företaget innehar en del äldre lok och vagnar, till vilka nya reservdelar inte längre tillverkas. Därför krävs ett omfattande reservdelslager, bl a bestående av utbytesdelar från andra lok. En del av dessa reservdelar kommer förmodligen aldrig att användas, men när en lokdel väl går sönder är reservdelen mer eller mindre ovärderlig för lokets framtida användning. Att fastställa värdet av ett sådant reservdelslager är en svår bedömningsfråga. Inkurans beräknas enligt principer utifrån historisk rörelse per artikelsort. I bokslutet per 2022-12-31 har inkurans i varulagret beräknats till 19,2 mkr (fg år 15,8 mkr).

**Not 3 Nettoomsättningens fördelning på verksamhetsgrenar**

	<u>2022</u>	<u>2021</u>
Nettoomsättningen fördelar sig på verksamhetsgrenar enligt följande:		
Godstrafik	217 722 876	160 059 376
Persontrafik	39 104 488	16 780 848
Verkstad	87 760 815	87 907 624
Summa	<u>344 588 179</u>	<u>264 747 848</u>

**Not 4 Transaktioner med närstående**

Både inköp från och försäljning till koncernföretag uppgår till mindre än 1 % av inköp resp försäljning.

**Not 5 Övriga rörelseintäkter**

	<u>2022</u>	<u>2021</u>
Hysesintäkter	1 017 506	990 709
Försäkringsersättning	150 143	2 826 209
Vinst vid avyttring av anläggningstillgångar	-	4 171 115
Återbetalning banavgifter från Trafikverket	-	19 157 525
Övriga intäkter	1 628 003	2 875 269
Summa	<u>2 795 652</u>	<u>30 020 827</u>

**Not 6      Operationella leasingavtal**

	<u>2022</u>	<u>2021</u>
Framtida minimileaseavgifter, som ska erläggas avseende icke uppsägningsbara leasingavtal:		
Förfaller till betalning inom ett år	4 371 600	3 690 979
Förfaller till betalning senare än ett men inom 5 år	8 067 260	3 956 298
	<hr/>	<hr/>
	12 438 860	7 647 277
Under perioden kostnadsförda leasingavgifter	5 195 358	7 087 305

Avtal avseende hyra av lokaler, lok och vagnar som löper tillsvidare med en till sex månaders uppsägningstid har inte medtagits i uppgiften ovan, varken när det gäller årets kostnadsförda leasingavgifter eller framtida minimileaseavgifter.

**Not 7      Ersättning till revisor**

	<u>2022</u>	<u>2021</u>
Revision, PWC	103 800	96 100
Andra uppdrag än revisionsuppdraget, PWC	134 800	12 500
	<hr/>	<hr/>
	238 600	108 600

**Not 8      Löner, andra ersättningar och sociala kostnader**

	<u>2022</u>	<u>2021</u>
<b>Medelantalet anställda</b>		
Kvinnor	30	27
Män	129	132
	<hr/>	<hr/>
Totalt	159	159

**Löner, ersättningar, sociala avgifter och pensionskostnader**

Löner och ersättningar till styrelsen och verkställande direktören

Löner och ersättningar till övriga anställda

Sociala avgifter enligt lag och avtal

Totalt

	<u>2022</u>	<u>2021</u>
	856 219	693 517
	79 350 898	72 488 041
	<u>32 291 278</u>	<u>28 717 185</u>
	<u>112 498 395</u>	<u>101 898 743</u>
	<u>112 498 395</u>	<u>101 898 743</u>

**Styrelseledamöter och ledande befattningshavare**

Antal styrelseledamöter på balansdagen

Kvinnor

Män

Totalt

Antal verkställande direktörer och andra ledande befattningshavare

Kvinnor

Män

Totalt

1	-
6	6
<u>7</u>	<u>6</u>
-	-
1	1
<u>1</u>	<u>1</u>

**Not 9 Justering för poster som inte ingår i kassaflödet, mm**

Ned- och avskrivningar

Förändring av garantireserv

**Summa**

	<u>2022</u>	<u>2021</u>
	7 954 654	10 589 257
	-47 000	-24 000
	<u>7 907 654</u>	<u>10 565 257</u>

**Not 10 Bokslutsdispositioner**

	<u>2022</u>	<u>2021</u>
Skillnad mellan bokförda avskrivningar och avskrivningar enligt plan	-2 250 000	-12 600 000
Summa	<u>-2 250 000</u>	<u>-12 600 000</u>

**Not 11 Skatt på årets resultat**

	<u>2022</u>	<u>2021</u>
Aktuell skatt	4 965 134	4 113 884
Skatt på årets resultat	<u>4 965 134</u>	<u>4 113 884</u>
Redovisat resultat före skatt	19 381 609	18 732 458
Skatt beräknad enligt gällande skattesats (20,6%)	3 992 609	3 858 886
Skatteeffekt av ej avdragsgilla kostnader	1 426 740	254 998
Skatteavdrag för investeringar 2021	<u>-454 215</u>	<u>-</u>
Redovisad skattekostnad	<u>4 965 134</u>	<u>4 113 884</u>

**Not 12 Byggnader och mark**

	<u>2022-12-31</u>	<u>2021-12-31</u>
Ingående anskaffningsvärden	32 167 840	32 071 140
Årets förändringar		
-Inköp	-	96 700
Utgående ackumulerade anskaffningsvärden	<u>32 167 840</u>	<u>32 167 840</u>
Ingående avskrivningar	-15 881 646	-14 697 161
Årets förändringar		
-Avskrivningar	<u>-1 185 452</u>	<u>-1 184 485</u>
Utgående ackumulerade avskrivningar	<u>-17 067 098</u>	<u>-15 881 646</u>
Utgående restvärde enligt plan	<u>15 100 742</u>	<u>16 286 194</u>

**Not 13 Maskiner och andra tekniska anläggningar**

	<u>2022-12-31</u>	<u>2021-12-31</u>
Ingående anskaffningsvärden	31 603 204	31 774 202
Årets förändringar		
-Inköp	145 246	-
-Regionalt utvecklingsbidrag	-	-170 998
	<hr/>	<hr/>
Utgående ackumulerade anskaffningsvärden	31 748 450	31 603 204
Ingående avskrivningar	-16 121 582	-14 844 418
Årets förändringar		
-Avskrivningar	-1 283 718	-1 277 164
	<hr/>	<hr/>
Utgående ackumulerade avskrivningar	-17 405 300	-16 121 582
	<hr/>	<hr/>
Utgående restvärde enligt plan	<u>14 343 150</u>	<u>15 481 622</u>

**Not 14 Inventarier, verktyg och installationer**

	<u>2022-12-31</u>	<u>2021-12-31</u>
Ingående anskaffningsvärden	103 343 606	94 155 956
Årets förändringar		
-Inköp	5 415 371	1 668 246
-Överfört från pågående investering	-	8 944 092
-Försäljningar och utrangeringar	-274 027	-1 424 688
	<hr/>	<hr/>
Utgående ackumulerade anskaffningsvärden	108 484 950	103 343 606
Ingående avskrivningar	-84 312 934	-80 148 955
Årets förändringar		
-Försäljningar och utrangeringar	269 360	1 335 803
-Avskrivningar	-5 193 284	-5 499 782
	<hr/>	<hr/>
Utgående ackumulerade avskrivningar	-89 236 858	-84 312 934
	<hr/>	<hr/>
Utgående restvärde enligt plan	<u>19 248 092</u>	<u>19 030 672</u>

2023061424008

**Not 15 Pågående nyanläggningar avseende materiella anläggningstillgångar**

	<u>2022-12-31</u>	<u>2021-12-31</u>
Ingående nedlagda kostnader	1 228 119	9 725 308
Under året nedlagda kostnader	7 815 426	3 074 729
Under året genomförda omfördelningar till inventarier, verktyg och installationer	-	-8 944 092
Nedskrivning av ej färdigställda projekt	-	-2 627 826
Utgående nedlagda kostnader	<u>9 043 545</u>	<u>1 228 119</u>

**Not 16 Andelar i koncernföretag**

	<u>2022</u>	<u>2021</u>
Ingående anskaffningsvärde	99 900	99 900
<b>Utgående ackumulerat anskaffningsvärde</b>	<u>99 900</u>	<u>99 900</u>
<b>Utgående restvärde enligt plan</b>	<u>99 900</u>	<u>99 900</u>

	Kapital- andel %	Rösträtts- andel %	Antal aktier	Bokfört värde <u>22-12-31</u>	Bokfört värde <u>21-12-31</u>
Tågfastigheter i Kristinehamn AB	99,9	99,9	99 900	-	<u>99 900</u>
Summa				<u>0</u>	<u>99 900</u>

**Not 17 Andelar i intresseföretag och gemensamt styrda företag**

Direkt ägda	Org nr	Säte		
Samtrafiken i Sverige AB	556467-7598	Stockholm		
	Kapital- andel %	Rösträtts- andel %	Bokfört värde	Antal andelar
Samtrafiken i Sverige AB	17,5	17,5	<u>60 000</u>	30
Summa			<u>60 000</u>	

2023061424010

**Not 18 Övriga långfristiga fordringar**

	<u>2022</u>	<u>2021</u>
Depositionsavgifter för vagnshyra	407 166	377 019
Förutbetalda första förhöjda leasingavgifter för godsvagnar, lok och verkstadsutrustning	977 417	721 250
<b>Summa</b>	<u>1 384 583</u>	<u>1 098 269</u>

**Not 19 Förutbetalda kostnader och upplupna intäkter**

	<u>2022-12-31</u>	<u>2021-12-31</u>
Upplupna intäkter	9 549 582	12 417 756
Förutbetald försäkring	788 285	265 908
Förutbetalda första förhöjda leasingavgifter för lok och godsvagnar	683 000	820 667
Övriga poster	2 226 759	1 346 599
<b>Summa</b>	<u>13 247 626</u>	<u>14 850 930</u>

**Not 20 Aktiekapital**

Aktiekapitalet består av 100 st aktier med kvotvärde 30 000 kr/st.

**Not 21 Obeskattade reserver**

	<u>2022-12-31</u>	<u>2021-12-31</u>
Akkumulerad skillnad mellan bokförda avskrivningar och avskrivningar enligt plan	24 500 000	22 250 000
<b>Summa</b>	<u>24 500 000</u>	<u>22 250 000</u>

**Not 22 Övriga avsättningar**

	<u>2022-12-31</u>	<u>2021-12-31</u>
Garantiåtaganden	253 000	300 000
Summa	<u>253 000</u>	<u>300 000</u>

Bolaget ger ett års garanti på underhålls- och upprustningsarbeten på verkstaden. En avsättning på 253 000 kr (fg år 300 000 kr) har redovisats på balansdagen för förväntade garantianspråk. Garantiavsättningen har schablonberäknats till 50 % av årets verkliga garantikostnader.

**Not 23 Upplåning**

	<u>2022-12-31</u>	<u>2021-12-31</u>
<b>Räntebärande skulder</b>		
<u>Långfristiga skulder</u>		
Övriga skulder	31 076 279	31 966 279
Summa	<u>31 076 279</u>	<u>31 966 279</u>
<u>Kortfristiga skulder</u>		
Övriga skulder	1 000 000	1 000 000
Summa	<u>1 000 000</u>	<u>1 000 000</u>
Summa räntebärande skulder	<u>32 076 279</u>	<u>32 966 279</u>
<b>Förfallotider</b>		
<u>Den del av långfristiga skulder som förfaller till betalning senare än fem år efter balansdagen</u>		
Övriga skulder	26 076 279	27 966 279
Summa	<u>26 076 279</u>	<u>27 966 279</u>

Vägda genomsnittliga effektiva räntesatser på lån uppgick till:

	<b>2022</b>	<b>2021</b>
Långfristiga skulder till kreditinstitut	-	4,49%
Kortfristiga skulder till kreditinstitut	-	4,49%
Checkräkningskredit	0,75%	3,95%
Övriga skulder	3,90%	4,25%/kr

**Not 24 Ställda säkerheter**

	<u>2022-12-31</u>	<u>2021-12-31</u>
<b>För egna avsättningar och skulder</b>		
Avseende Skulder till kreditinstitut:		
Fastighetsinteckningar	27 000 000	27 000 000
Företagsinteckningar	18 000 000	18 000 000
Kundfakturor för fakturabelåning	45 228 187	34 879 225
	<hr/>	<hr/>
Summa ställda säkerheter	<u>90 228 187</u>	<u>79 879 225</u>

**Not 25 Upplupna kostnader och förutbetalda intäkter**

	<u>2022-12-31</u>	<u>2021-12-31</u>
Upplupna löner och semesterlöner	10 564 028	10 282 116
Upplupna sociala avgifter	5 049 270	5 995 279
Banavgifter	1 279 382	1 214 379
Elavgifter för trafik	6 507 229	2 556 822
Inhyrd personal	368 465	796 741
Övriga poster	6 677 776	6 579 167
	<hr/>	<hr/>
Summa	<u>30 446 150</u>	<u>27 424 504</u>

**Not 26 Händelser efter balansdagen**

Trafikverkets tidigare i årsredovisningen nämnda problem med planeringssystemet MPK (Marknadsanpassad Planering av Kapacitet) har accentuerats och utgör en hämmande faktor för både gods- och persontrafik. Tidtabeller levereras sent eller inte alls. *an*

**Not 27 Förslag till vinstdisposition**

Till årsstämmans förfogande står följande vinstmedel:

Balanserade vinstmedel	30 145 401
Årets vinst	14 416 475
	<hr/>
kronor	44 561 876

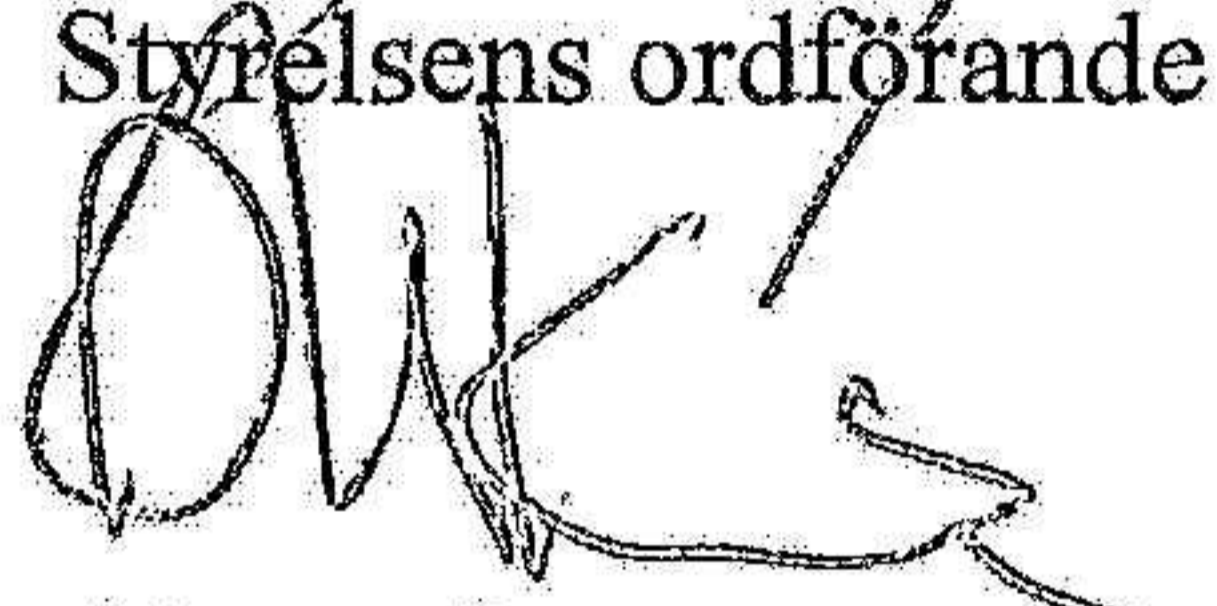
Styrelsen föreslår att vinstmedlen disponeras så att  
till aktieägarna utdelas 8 400 kr per aktie  
i ny räkning överförs

	840 000
	43 721 876
	<hr/>
kronor	44 561 876

Resultat- och balansräkningen kommer att föreläggas årsstämman 2023-04-27 för fastställelse.

Kristinehamn 2023-04-27

  
Dan Sandberg  
Styrelsens ordförande

  
Ola Kellertz

  
Lars Yngström  
Verkställande direktör


  
Kim Krisnevskis  
Arbetstagarrepresentant

  
Thomas Karlsson

  
Ted Lundström

  
Karin Yngström

Min revisionsberättelse har lämnats 2023-04-27.

  
Martin Myhr  
Auktoriserad revisor

Att kopian överensstämmer med originalet  
intygas:   
Gunilla Eklund

# Revisionsberättelse

Till bolagsstämman i Tågakeriet i Bergslagen AB, org.nr 556473-6808

---

## Rapport om årsredovisningen

### Uttalanden

Jag har utfört en revision av årsredovisningen för Tågakeriet i Bergslagen AB för år 2022.

Enligt min uppfattning har årsredovisningen upprättats i enlighet med årsredovisningslagen och ger en i alla väsentliga avseenden rättvisande bild av Tågakeriet i Bergslagen ABs finansiella ställning per den 31 december 2022 och av dess finansiella resultat och kassaflöde för året enligt årsredovisningslagen. Förvaltningsberättelsen är förenlig med årsredovisningens övriga delar.

Jag tillstyrker därför att bolagsstämman fastställer resultaträkningen och balansräkningen för Tågakeriet i Bergslagen AB.

### Grund för uttalanden

Jag har utfört revisionen enligt International Standards on Auditing (ISA) och god revisionssed i Sverige. Mitt ansvar enligt dessa standarder beskrivs närmare i avsnittet Revisorns ansvar. Jag är oberoende i förhållande till Tågakeriet i Bergslagen AB enligt god revisorssed i Sverige och har i övrigt fullgjort mitt yrkesetiska ansvar enligt dessa krav.

Jag anser att de revisionsbevis jag har inhämtat är tillräckliga och ändamålsenliga som grund för mina uttalanden.

### Styrelsens och verkställande direktörens ansvar

Det är styrelsen och verkställande direktören som har ansvaret för att årsredovisningen upprättas och att den ger en rättvisande bild enligt årsredovisningslagen. Styrelsen och verkställande direktören ansvarar även för den interna kontroll som de bedömer är nödvändig för att upprätta en årsredovisning som inte innehåller några väsentliga felaktigheter, vare sig dessa beror på oegentligheter eller misstag.

Vid upprättandet av årsredovisningen ansvarar styrelsen och verkställande direktören för bedömningen av bolagets förmåga att fortsätta verksamheten. De upplyser, när så är tillämpligt, om förhållanden som kan påverka förmågan att fortsätta verksamheten och att använda antagandet om fortsatt drift. Antagandet om fortsatt drift tillämpas dock inte om styrelsen och verkställande direktören avser att likvidera bolaget, upphöra med verksamheten eller inte har något realistiskt alternativ till att göra något av detta.

### Revisorns ansvar

Mina mål är att uppnå en rimlig grad av säkerhet om huruvida årsredovisningen som helhet inte innehåller några väsentliga felaktigheter, vare sig dessa beror på oegentligheter eller misstag, och att lämna en revisionsberättelse som innehåller mina uttalanden. Rimlig säkerhet är en hög grad av säkerhet, men är ingen garanti för att en revision som utförs enligt ISA och god revisionssed i Sverige alltid kommer att upptäcka en väsentlig felaktighet om en sådan finns. Felaktigheter kan uppstå på grund av oegentligheter eller misstag och anses vara väsentliga om de enskilt eller tillsammans rimligen kan förväntas påverka de ekonomiska beslut som användare fattar med grund i årsredovisningen.

En ytterligare beskrivning av mitt ansvar för revisionen av årsredovisningen finns på Revisorsinspektionens webbplats: [www.revisorsinspektionen.se/revisornsansvar](http://www.revisorsinspektionen.se/revisornsansvar). Denna beskrivning är en del av revisionsberättelsen.

## Rapport om andra krav enligt lagar och andra författningar

### Uttalanden

Utöver min revision av årsredovisningen har jag även utfört en revision av styrelsens och verkställande direktörens förvaltning för Tågakeriet i Bergslagen AB för år 2022 samt av förslaget till dispositioner beträffande bolagets vinst eller förlust.

Jag tillstyrker att bolagsstämman disponerar vinsten enligt förslaget i förvaltningsberättelsen och beviljar styrelsens ledamöter och verkställande direktören ansvarsfrihet för räkenskapsåret.

## Grund för uttalanden

Jag har utfört revisionen enligt god revisionssed i Sverige. Mitt ansvar enligt denna beskrivs närmare i avsnittet Revisorns ansvar. Jag är oberoende i förhållande till Tågakeriet i Bergslagen AB enligt god revisorssed i Sverige och har i övrigt fullgjort mitt yrkesetiska ansvar enligt dessa krav.

Jag anser att de revisionsbevis jag har inhämtat är tillräckliga och ändamålsenliga som grund för mina uttalanden.

## Styrelsens och verkställande direktörens ansvar

Det är styrelsen som har ansvaret för förslaget till dispositioner beträffande bolagets vinst eller förlust. Vid förslag till utdelning innefattar detta bland annat en bedömning av om utdelningen är försvarlig med hänsyn till de krav som bolagets verksamhetsart, omfattning och risker ställer på storleken av bolagets egna kapital, konsolideringsbehov, likviditet och ställning i övrigt.

Styrelsen ansvarar för bolagets organisation och förvaltningen av bolagets angelägenheter. Detta innefattar bland annat att fortlöpande bedöma bolagets ekonomiska situation, och att tillse att bolagets organisation är utformad så att bokföringen, medelsförvaltningen och bolagets ekonomiska angelägenheter i övrigt kontrolleras på ett betryggande sätt. Den verkställande direktören ska sköta den löpande förvaltningen enligt styrelsens riktlinjer och anvisningar och bland annat vidta de åtgärder som är nödvändiga för att bolagets bokföring ska fullgöras i överensstämmelse med lag och för att medelsförvaltningen ska skötas på ett betryggande sätt.

## Revisorns ansvar

Mitt mål beträffande revisionen av förvaltningen, och därmed mitt uttalande om ansvarsfrihet, är att inhämta revisionsbevis för att med en rimlig grad av säkerhet kunna bedöma om någon styrelseledamot eller verkställande direktören i något väsentligt avseende:

- företagit någon åtgärd eller gjort sig skyldig till någon försummelse som kan föranleda ersättningsskyldighet mot bolaget
- på något annat sätt handlat i strid med aktiebolagslagen, årsredovisningslagen eller bolagsordningen.

Mitt mål beträffande revisionen av förslaget till dispositioner av bolagets vinst eller förlust, och därmed mitt uttalande om detta, är att med rimlig grad av säkerhet bedöma om förslaget är förenligt med aktiebolagslagen.

Rimlig säkerhet är en hög grad av säkerhet, men ingen garanti för att en revision som utförs enligt god revisionssed i Sverige alltid kommer att upptäcka åtgärder eller försummelser som kan föranleda ersättningsskyldighet mot bolaget, eller att ett förslag till dispositioner av bolagets vinst eller förlust inte är förenligt med aktiebolagslagen.

En ytterligare beskrivning av mitt ansvar för revisionen av förvaltningen finns på Revisorsinspektionens webbplats: [www.revisorsinspektionen.se/revisornsansvar](http://www.revisorsinspektionen.se/revisornsansvar). Denna beskrivning är en del av revisionsberättelsen.

Karlstad den 27 april 2023



Martin Myhr  
Auktoriserad revisor