

Soundtrack Technologies Sweden AB
556922-0014




Fastställelseintyg

Undertecknad verkställande direktör i Soundtrack Technologies Sweden AB intygar att resultaträkningen och balansräkningen i årsredovisningen för moderbolaget samt koncernresultaträkningen och koncernbalansräkningen har fastställts på årsstämma den 27 juni 2025. Årsstämman beslöt att godkänna styrelsens förslag till resultatdisposition.

Jag intygar också att innehållet i årsredovisningen och revisionsberättelsen stämmer överens med originalen.

Stockholm 27 juni 2025


Ola Sars



**Årsredovisning
2024**

Innehållsförteckning


Om Soundtrack.....	3
Förvaltningsberättelse	4
Koncernens resultaträkning.....	7
Rapport över totalresultat för koncernen.....	7
Koncernens balansräkning	8
Koncernens rapport över förändringar i eget kapital	9
Koncernens rapport över kassaflöden	10
Moderbolagets resultaträkning	11
Rapport över totalresultat för moderbolaget.....	11
Moderbolagets balansräkning	12
Moderbolagets rapport över förändringar i eget kapital	13
Moderbolagets kassaflödesanalys.....	14
Noter	15
Not 1 Allmän information.....	15
Not 2 Sammanfattning av viktiga redovisningsprinciper	15
Not 3 Rörelsesegment.....	16
Not 4 Information om koncernen.....	17
Not 5 Intäkter	18
Not 6 Arvode och kostnadsersättning till revisorer	20
Not 7 Ersättningar till anställda	21
Not 8 Immateriella anläggningstillgångar	23
Not 9 Materiella anläggningstillgångar.....	25
Not 10 Finansnetto	26
Not 11 Skatter	27
Not 12 Finansiella anläggningstillgångar	29
Not 13 Varulager	29
Not 14 Finansiella Instrument.....	30
Not 15 Övriga fordringar	33
Not 16 Förutbetalda kostnader och upplupna intäkter	34
Not 17 Likvida medel	34
Not 18 Eget kapital.....	35
Not 19 Övriga långfristiga skulder	36
Not 20 Övriga skulder och kortfristiga lån.....	36
Not 21 Upplupna kostnader och förutbetalda intäkter	37
Not 22 Finansiella risker och riskhantering.....	37
Not 23 Ställda säkerheter, eventalförpliktelser och andra åtaganden	40
Not 24 Leasing.....	41
Not 25 Närstående.....	42
Not 26 Icke kassaflödespåverkande poster	42
Not 27 Tillgångsförvärv.....	43
Not 28 Händelser efter balansdagen	43
Not 29 Vinstdisposition	43
Godkännande.....	44

Soundtrack Technologies Sweden AB

Om Soundtrack

Soundtrack Technologies (Soundtrack) är den ledande leverantören av musikstreamingtjänster för företag. Företaget grundades 2013 av Ola Sars i samarbete med Spotify och levererar idag musklösningar till över 80 000 företag i 74 länder, inklusive restauranger, hotell, barer, kaféer, butiker, spa och kontor. Musikbiblioteket består av över 100 miljoner låtar som är godkända för kommersiellt bruk. Viktiga funktioner på plattformen inkluderar kontroll för flera zoner, schemaläggning, ett filter för explicita texter och världens första AI-drivna playlist-generator för företag.

Soundtrack erbjuder ett premium, lagligt musikutbud till företag av alla storlekar världen över, inklusive Uniqlo, Joe & The Juice, Aesop och Tag Heuer. Läs mer på soundtrack.io eller följ [@soundtrack.io](https://twitter.com/soundtrack.io) på sociala medier.



Soundtrack Technologies Sweden AB

Förvaltningsberättelse

Verksamheten och organisationen

Soundtrack Technologies Sweden AB (tidigare Soundtrack Your Brand Sweden AB) är ett Stockholmsbaserat tillväxtbolag som utvecklar och erbjuder musikströmningstjänster för företag.

Under räkenskapsåret bytte bolaget namn från Soundtrack Your Brand Sweden AB till Soundtrack Technologies Sweden AB. Det nya namnet registrerades hos Bolagsverket den 8 juli 2024. Namnbytet påverkar inte bolagets organisationsnummer eller juridiska struktur.

Med en tydlig teknikorienterad profil fokuserar bolaget på att utveckla världsledande produkter som hjälper företag att stärka sina varumärken och sin affär genom musik. Kunderna består främst av små och medelstora företag, såsom frisörsalonger och kaféer, men bolaget samarbetar även med större internationella varumärken.

Soundtrack Technologies grundades i februari 2013 av Ola Sars och Andreas Liffgarden, i samarbete med Spotify. Sedan starten har bolaget attraherat en grupp externa investerare, där de fyra största ägarna per den 31 december 2024 är Matadore Investments Management Company Ltd, Ola Sars (privat och genom bolag), Industrifonden och MUSIC HOLDINGS LLC, med en sammanlagd ägarandel på cirka 70 procent.

På bokslutsdagen omfattade koncernen 99 heltidsanställda och moderbolag 97 heltidsanställda.

Väsentliga händelser under räkenskapsåret

Bolaget har även under detta år med framgång fortsatt att arbeta efter en produktfokuserad tillväxtstrategi (PLG - Product Led Growth) samt fortsatt att exekvera på en online-fokuserad strategi för små och medelstora bolag, med fokus på den amerikanska marknaden.

Under året har bolaget tillförts ytterligare finansiering om totalt 101,3 MSEK, varav 31,5 MSEK genom en nyemission och 69,8 MSEK genom den konvertibel som emitterades föregående år. Med detta tillskott är bolaget väl finansierat till lönsamhet. Finansieringen leddes av Matadore Investments Management Company Ltd som, genom förvärv från tidigare aktieägare, nu är den största ägaren i Soundtrack Technologies. Samtidigt som finansieringen konverterades konvertibeln om 236,0 MSEK till 417 919 aktier.

Bolaget har under året genomfört ett förvärv av immateriella tillgångar, kundkontrakt, i ett bolag baserat i Storbritannien. Migreringen av kunderna påbörjades under andra halvan av 2024 och slutfördes under första kvartalet 2025. Förvärvet har tillfört bolaget månatliga intäkter om ca 600 KSEK.

Arbetet med att nå en fullständig musikkatalog har fortsatt under året och ytterligare avtal har ingåtts med skivbolag och upphovsrättsorganisationer. Musikkatalogen innehåller nu mer än 100 miljoner unika spår och tjänsten finns tillgänglig i 74 länder.

Nettoomsättning och resultatutveckling

Bolagets nettoomsättning ökade under året med 24,2 % till 354,0 MSEK (285,1 MSEK), vilket speglar en fortsatt stark efterfrågan på bolagets tjänster och en växande kundbas.

Under året aktiverade bolaget arbete för egen räkning om 42,5 MSEK (35,7 MSEK), relaterat till produktutvecklingskostnader för både interna och externa ändamål. Detta speglar bolagets fortsatta satsning på innovation och förbättrad funktionalitet i sina tjänster.

Soundtrack Technologies Sweden AB

Övriga externa kostnader ökade med 49,1% till 99,0 MSEK (66,4 MSEK) vilket till stor del beror på investeringar för framtida tillväxt.

Personalkostnaderna ökade till 117,7 MSEK (94,5 MSEK), en utveckling främst driven av rekryteringar i Sverige för att stärka bolagets tekniska och kommersiella kapacitet.

Avskrivningar av anläggningstillgångar uppgick till 40,7 MSEK (31,2 MSEK), där en betydande del avser avskrivningar på immateriella tillgångar.

Finansiell ställning

Bolagets balansomslutning uppgick den 31 december 2024 till 385,8 MSEK (270,0 MSEK). Det egna kapitalet i bolaget uppgick till 154,5 MSEK (94,0 MSEK).

Kassaflöde och likvida medel

Kassaflödet från den löpande verksamheten uppgick under 2024 till 41,6 MSEK (13,3 MSEK). Ökningen beror främst på högre förutbetalda intäkter och upplupna royaltykostnader.

Kassaflödet från investeringsverksamheten uppgick till -47,9 MSEK (-37,7 MSEK). Förvärv av immateriella anläggningstillgångar uppgick sammanlagt till -47,9 MSEK (-37,6 MSEK), varav -42,5 MSEK avser aktiverat arbete för egen räkning.

Kassaflödet från finansieringsverksamheten uppgick till 93,6 MSEK (122,5 MSEK), vilket beror på tillskott av ny finansiering i form av nyemission och konvertibelt lån.

Förväntad framtida utveckling

Bolaget kommer även under kommande år att fortsätta att exekvera den online-fokuserade strategin för små och medelstora bolag med fokus på den amerikanska marknaden. Ett stort fokus läggs på vidare produktutveckling för att möta marknadens och kundernas efterfrågan.

Bolagets etablerade tillväxtmodell är fortsatt väldigt trovärdig och effektiv vilken man kommer att fortsätta att arbeta efter under 2025 och som i sin tur ska ta bolaget mot lönsamhet.

Soundtrack Technologies Sweden AB

Flerårsöversikt

Koncernen	2024	2023	2022	2021
Nettoomsättning (tkr)	353 966	285 072	211 156	132 517
Resultat efter finansiella poster (tkr)	-55 694	-45 687	-58 385	-87 022
Balansomslutning (tkr)	385 832	269 973	143 975	135 531
Soliditet (%)	40,0%	34,8%	-24,2%	2,5%
Antal anställda	99	85	82	70
Moderbolaget	2024	2023	2022	2021
Nettoomsättning (tkr)	191 585	154 518	115 132	78 887
Resultat efter finansiella poster (tkr)	-59 755	-51 262	-64 099	-89 242
Balansomslutning (tkr)	344 894	236 580	147 643	143 898
Soliditet (%)	41,0%	37,7%	-24,3%	6,4%
Antal anställda	97	84	81	70

Förslag till resultatdisposition

Till årsstämmans förfogande finns följande vinstmedel i dispositionen:

Överkursfond	588 610 336
Balanserat resultat	-475 366 576
Årets resultat	-59 754 747
Totalt	53 489 013

Styrelsen föreslår att vinstmedlen disponeras enligt följande:

i ny räkning överförs	53 489 013
Totalt	53 489 013

Soundtrack Technologies Sweden AB

Koncernens resultaträkning

SEK	Not	2024	2023
Nettoomsättning	5	353 966 361	285 071 820
Övriga rörelseintäkter	5	840 683	555 112
Direkta kostnader		-193 651 257	-156 357 348
Övriga externa kostnader	6	-99 006 213	-66 388 287
Personalkostnader	7	-117 686 222	-94 521 408
Aktiverat arbete för egen räkning	8	42 524 550	35 681 878
Rörelseresultat före av- och nedskrivningar, EBITDA		-13 012 098	4 041 767
Av- och nedskrivningar	8,9,24	-40 670 005	-31 220 067
Rörelseresultat, EBIT		-53 682 102	-27 178 300
Finansiella intäkter	10	20 411 582	6 889 206
Finansiella kostnader	10	-22 482 307	-25 398 350
Resultat före skatt		-55 752 827	-45 687 444
Aktuell skatt	11	-17 448	-113 536
Uppskjuten skatt	11	119 429	0
Årets resultat		-55 650 846	-45 800 980
Hänförligt till			
Moderföretagets aktieägare		-55 650 846	-45 800 980

Rapport över totalresultat för koncernen

SEK	Not	2024	2023
Årets resultat		-55 650 846	-45 800 980
Övrigt totalresultat			
Poster som har omförts eller kan omföras till årets resultat			
Omräkningsdifferenser		4 304 995	-1 881 805
Årets övriga totalresultat		4 304 995	-1 881 805
Årets totalresultat		-51 345 851	-47 682 785
Årets totalresultat hänförligt till:			
Moderbolagets ägare		-51 345 851	-47 682 785

Koncernens balansräkning

SEK		2024-12-31	2023-12-31
TILLGÅNGAR			
Anläggningstillgångar			
Balanserade utvecklingsutgifter	8	85 968 698	74 380 206
Övriga immateriella tillgångar	8	17 918 095	1 936 890
Materiella anläggningstillgångar	9	40 097	55 899
Nyttjanderättstillgångar	25	1 089 585	17 972 835
Finansiella anläggningstillgångar	12	1 562 500	1 602 500
Summa anläggningstillgångar		106 578 975	95 948 331
Omsättningstillgångar			
Färdiga varor och handelsvaror	13	5 647 546	1 732 937
Kundfordringar	14,22	22 842 125	18 023 035
Aktuell skattefordran		1 995 918	2 060 398
Övriga kortfristiga fordringar	15	13 121 824	10 391 756
Förutbetalda kostnader och upplupna intäkter	16	13 966 837	8 103 233
Likvida medel	17	221 678 495	133 712 942
Summa omsättningstillgångar		279 252 744	174 024 301
Summa tillgångar		385 831 720	269 972 632
EGET KAPITAL OCH SKULDER			
Eget kapital			
Aktiekapital	18	1 876 709	1 532 641
Övrigt tillskjutet kapital		705 100 541	592 466 835
Annat eget kapital inklusive årets resultat		-559 836 473	-503 000 866
Reserver		7 294 666	2 989 671
Eget kapital hänförligt till moderföretagets aktieägare		154 435 443	93 988 281
Långfristiga skulder			
Uppskjutna skatteskulder	11	3 583 460	0
Leasingskuld	24	352 605	10 700 305
Övriga långfristiga skulder	19	395 150	360 982
Summa långfristiga skulder		4 331 215	11 061 287
Kortfristiga skulder			
Leverantörsskulder		17 750 511	7 280 565
Leasingskuld	24	114 540	7 533 157
Övriga skulder	20	16 446 263	4 523 925
Upplupna kostnader och förutbetalda intäkter	21	192 753 748	145 565 417
Summa kortfristiga skulder		227 065 062	164 923 064
Summa eget kapital och skulder		385 831 720	269 972 632

Koncernens rapport över förändringar i eget kapital

	Aktie- kapital	Övrigt tillskjutet kapital	Reserver	Annat eget kapital inklusive årets resultat	Totalt eget kapital
Ingående balans 2023-01-01	1 532 641	416 002 037	4 871 476	-457 199 886	-34 793 732
Årets resultat	-	-	-	-45 800 980	-45 800 980
Årets övrigt totalresultat	-	-	-1 881 805	-	-1 881 805
Omräkningsdifferens	-	-	-	-	-
Årets totalresultat	-	-	-1 881 805	-45 800 980	-47 682 785
Transaktioner med ägare:					
Pågående kontant nyemission ¹⁾	-	610 926	-	-	610 926
Pågående optionsinlösen ²⁾	-	38 536 178	-	-	38 536 178
Konvertibellån ink. ränta ³⁾	-	137 317 693	-	-	137 317 693
Övrigt tillskjutet kapital	-	-	-	-	-
Utgående balans 2023-12-31	1 532 641	592 466 835	2 989 671	-503 000 866	93 988 281
Ingående balans 2024-01-01	1 532 641	592 466 835	2 989 671	-503 000 866	93 988 281
Årets resultat	-	-	-	-55 650 846	-55 650 846
Justering av tidigare års resultat	-	-	-	-1184 762	-1 184 762
Årets övrigt totalresultat	-	-	4 304 995	-	4 304 995
Omräkningsdifferens	-	-	-	-	-
Årets totalresultat	-	-	4 304 995	-56 835 608	-52 530 613
Transaktioner med ägare:					
Registrerad nyemission	200 000	-200 000	-	-	-
Teckningsoptioner	144 068	-144 068	-	-	-
Pågående kontant nyemission ⁴⁾	-	31 500 000	-	-	31 500 000
Konvertibellån ink. ränta ³⁾	-	81 477 773	-	-	81 477 773
Utgående balans 2024-12-31	1 876 709	705 100 541	7 294 666	-559 836 473	154 435 443

¹⁾ Kontant nyemission bestående av hurdle shares som registrerades hos Bolagsverket den 10 januari 2024

²⁾ Optionsinlösen som avser inlösen av teckningsoptioner, registrerades hos Bolagsverket den 16 oktober 2024

³⁾ Konvertibellån inklusive ränta som är tvingande, se vidare redovisningsprinciper i not 14.

⁴⁾ Pågående kontant nyemission som registrerades hos Bolagsverket den 14 februari 2025.

Koncernens rapport över kassaflöden

SEK	Not	2024	2023
Kassaflöde från den löpande verksamheten			
Resultat före skatt		-53 682 102	-27 178 300
Justering för poster som inte ingår i kassaflödet	26	47 063 568	24 024 097
Erhållen ränta	10	2 927 327	1 402 173
Betald ränta	10	-225 462	-2 465 837
Betald och erhållen skatt		-1 732 788	-1 732 788
Kassaflöde från den löpande verksamheten före förändringar av rörelsekapital		-5 649 457	-5 950 655
Förändring av lager		-3 911 079	1 401 649
Förändring av rörelsefordringar		-11 583 091	-7 206 298
Förändring av rörelseskulder		62 737 114	25 025 747
Kassaflöde från den löpande verksamheten		41 593 487	13 270 443
Investeringsverksamheten			
Förvärv av immateriella anläggningstillgångar	8	-47 879 212	-37 646 497
Förvärv av materiella anläggningstillgångar	9	-32 489	0
Förändring av depositioner	12	40 000	0
Kassaflöde från investeringsverksamheten		-47 871 701	-37 646 497
Finansieringsverksamheten			
Övrigt tillskjutet kapital	18	101 319 000	167 202 105
Amortering av lån	20	0	-36 171 867
Amortering av leasingskuld	24	-7 720 199	-8 536 800
Kassaflöde från finansieringsverksamheten		93 598 801	122 493 438
Årets kassaflöde		87 320 587	98 117 384
Likvida medel vid årets början		133 712 942	37 535 294
Kursdifferens i likvida medel		644 966	-1 939 735
Likvida medel vid årets slut		221 678 495	133 712 942

Soundtrack Technologies Sweden AB

Moderbolagets resultaträkning

SEK	Not	2024	2023
Nettoomsättning	5	191 585 278	154 517 746
Övriga rörelseintäkter	5	134 568 087	112 195 207
Direkta kostnader		-184 735 916	-147 756 164
Övriga externa kostnader	6	-95 397 346	-72 238 254
Personalkostnader	7	-112 475 446	-90 747 138
Aktiverat arbete för egen räkning	8	42 524 550	35 681 878
Rörelseresultat före av- och nedskrivningar, EBITDA		-23 930 793	-8 346 725
Av- och nedskrivningar	8,9	-32 951 195	-23 517 423
Rörelseresultat, EBIT		-56 881 988	-31 864 148
Finansiella intäkter	10	26 653 395	6 999 866
Finansiella kostnader	10	-29 526 154	-26 398 191
Resultat före skatt		-59 754 747	-51 262 473
Skatt på årets resultat	11	0	0
Årets resultat		-59 754 747	-51 262 473

Rapport över totalresultat för moderbolaget

SEK	Not	2024	2023
Årets resultat		-59 754 747	-51 262 473
Övrigt totalresultat			
Poster som har omförts eller kan omföras till årets resultat			
Omräkningsdifferenser		0	0
Årets övriga totalresultat		0	0
Årets totalresultat		-59 754 747	-51 262 473
Årets totalresultat hänförligt till:			
Moderbolagets ägare		-59 754 747	-51 262 473

Soundtrack Technologies Sweden AB

Moderbolagets balansräkning

SEK	Not	2024-12-31	2023-12-31
TILLGÅNGAR			
Anläggningstillgångar			
Balanserade utvecklingskostnader	8	85 968 698	74 380 206
Övriga immateriella tillgångar	8	17 673 871	1 936 890
Materiella anläggningstillgångar	9	40 097	55 899
Andelar i koncernföretag	4,12	25 330 911	25 330 897
Övriga finansiella anläggningstillgångar	12	1 562 500	1 602 500
Summa anläggningstillgångar		130 576 078	103 306 393
Omsättningstillgångar			
Färdiga varor och handelsvaror	13	1 082 623	662 123
Kundfordringar	23	15 277 677	12 615 046
Fordringar på koncernföretag		19 814 607	20 126 349
Aktuell skattefordran		1 588 389	1 588 389
Övriga kortfristiga fordringar	15	8 088 516	4 664 779
Förutbetalda kostnader och upplupna intäkter	16	8 552 207	6 725 107
Kassa och bank	17	159 914 339	86 891 654
Summa omsättningstillgångar		214 318 357	133 273 447
SUMMA TILLGÅNGAR		344 894 435	236 579 840
EGET KAPITAL OCH SKULDER			
Eget kapital			
	18		
Aktiekapital		1 876 709	1 532 641
Fond för utvecklingsutgifter		85 968 732	74 361 164
Summa bundet eget kapital		87 845 441	75 893 805
Överkursfond		588 610 336	475 976 630
Balanserat resultat		-475 366 576	-411 311 773
Årets resultat		-59 754 747	-51 262 473
Summa fritt eget kapital		53 489 013	13 402 384
Summa eget kapital		141 334 453	89 296 189
Långfristiga skulder			
Övriga långfristiga skulder	14,19	395 150	360 982
Summa långfristiga skulder		395 150	360 982
Kortfristiga skulder			
Leverantörsskulder		17 730 661	5 047 481
Skulder till koncernföretag		13 642 683	11 783 705
Övriga skulder	20	10 327 311	3 999 436
Upplupna kostnader och förutbetalda intäkter	21	161 464 176	126 092 047
Summa kortfristiga skulder		203 164 832	146 922 669
SUMMA EGET KAPITAL OCH SKULDER		344 894 435	236 579 840

Moderbolagets rapport över förändringar i eget kapital

	Aktie- kapital	Fond för utvecklings- utgifter	Överkurs- fond	Balanserat resultat	Årets resultat	Totalt eget kapital
Ingående balans 2023-01-01	1 532 641	62 146 563	299 511 833	-334 998 211	-64 098 962	-35 906 137
Omföring årets resultat	-	-	-	-64 098 962	64 098 962	-
Årets resultat	-	-	-	-	-51 262 473	-51 262 473
Omräkningsdifferens	-	-	-	-	-	-
Årets totalresultat	0	0	0	-64 098 962	-51 262 473	-51 262 473
Fond för utvecklingsutgifter	-	12 214 601	-	-12 214 601	-	-
Transaktioner med ägare:						
Pågående kontant nyemission ¹⁾	-	-	610 926	-	-	610 926
Pågående optionsinlösen ²⁾	-	-	38 536 178	-	-	38 536 178
Konvertibellån ink. ränta ³⁾	-	-	137 317 693	-	-	137 317 693
Utgående balans 2023-12-31	1 532 641	74 361 164	475 976 630	-411 311 773	-51 262 473	89 296 189
Ingående balans 2024-01-01	1 532 641	74 361 164	475 976 630	-411 311 773	-51 262 473	89 296 189
Omföring årets resultat	-	-	-	-51 262 473	51 262 473	-
Årets resultat	-	-	-	-	-59 754 747	-59 754 747
Justering av föregående års resultat	-	-	-	-1 184 762	-	-1 184 762
Omräkningsdifferens	-	-	-	-	-	-
Årets totalresultat	-	-	-	-52 447 235	-8 492 274	-60 939 509
Fond för utvecklingsutgifter	-	11 607 568	-	-11 607 568	-	-
Transaktioner med ägare:						
Registrerad nyemission	200 000	-	-200 000	-	-	-
Teckningsoptioner	144 068	-	-144 068	-	-	-
Pågående kontant nyemission ⁴⁾	-	-	31 500 000	-	-	31 500 000
Konvertibellån ink. ränta ³⁾	-	-	81 477 773	-	-	81 477 773
Utgående balans 2024-12-31	1 876 709	85 968 732	588 610 335	-475 366 576	-59 754 747	141 334 453

¹⁾ Kontant nyemission bestående av hurdle shares som registrerades hos Bolagsverket den 10 januari 2024

²⁾ Optionsinlösen som avser inlösen av teckningsoptioner, registrerades hos Bolagsverket den 16 oktober 2024

³⁾ Konvertibellån inklusive ränta som är tvingande, se vidare redovisningsprinciper i not 14.

⁴⁾ Pågående kontant nyemission som registrerades hos Bolagsverket den 14 februari 2025.

Moderbolagets kassaflödesanalys

SEK	Not	2024	2023
Kassaflöde från den löpande verksamheten			
Rörelseresultat		-56 881 988	-31 864 148
Justering för poster som inte ingår i kassaflödet	26	35 105 082	14 432 682
Erhållen ränta	10	2 926 935	1 401 971
Betald ränta	10	-23 020	-2 465 572
Betald och erhållen skatt		-1 732 788	-1 732 788
Kassaflöde från den löpande verksamheten före förändringar av rörelsekapital		-20 605 779	-20 277 855
Förändring av lager		-420 500	846 403
Förändring av rörelsefordringar		-8 896 096	1 504 173
Förändring av rörelseskulder		50 334 209	-81 279
Kassaflöde från den löpande verksamheten		20 411 835	-17 958 558
Investeringsverksamheten			
Förvärv av immateriella anläggningstillgångar	8	-48 749 816	-37 646 497
Förvärv av materiella anläggningstillgångar	9	-32 489	0
Förändring av depositioner	12	40 000	0
Kassaflöde från investeringsverksamheten		-48 742 305	-37 646 497
Finansieringsverksamheten			
Övrigt tillskjutet kapital		101 319 000	167 202 105
Amortering av lån	19	0	-36 171 867
Kassaflöde från finansieringsverksamheten		101 319 000	131 030 238
Årets kassaflöde		72 988 530	75 425 183
Likvida medel vid årets början		86 891 654	11 466 471
Kursdifferens i likvida medel		34 154	0
Likvida medel vid årets slut		159 914 338	86 891 654

Soundtrack Technologies Sweden AB

Noter

Not 1 Allmän information

Soundtrack Technologies Sweden AB, org.nr 556922-0014, är moderbolaget i koncernen med säte i Stockholm, Sverige. Adressen till huvudkontoret är Gävlegatan 16, 113 30 Stockholm, Sverige. Moderbolaget och dess dotterbolag, tillsammans benämnda koncernen, utvecklar och erbjuder musikströmmande tjänster för företag.

Årsredovisningen är upprättad i svenska kronor och belopp i parentes hänvisar till jämförbar period.

Styrelsen har den 13 juni 2025 godkänt denna årsredovisning och koncernredovisning vilken kommer att läggas fram för antaganden vid årsstämman den 27 juni 2025.

Not 2 Sammanfattning av viktiga redovisningsprinciper

Överensstämmelse med normgivning och lag

Koncernredovisningen har upprättats i enlighet med *International Financial Reporting Standards* (IFRS redovisningsstandarder) utgivna av International Accounting Standards Board (IASB) sådana de antagits av EU. Koncernen tillämpar dessutom Årsredovisningslagen (1995:1554) och rekommendationer från RFR 1 Kompletterande redovisningsregler för koncerner tillämpats.

Moderbolaget tillämpar samma redovisningsprinciper som koncernen förutom de fall som anges i RFR 2 Redovisning för juridiska personer, en rekommendation utgiven av Rådet för hållbarhets- och finansiell rapportering. RFR 2 innebär att moderbolaget i årsredovisningen för den juridiska personen ska tillämpa samtliga av EU antagna IFRS redovisningsstandarder och uttalanden så långt detta är möjligt inom ramen för årsredovisningslagen, tryggandelagen och med hänsyn till sambandet mellan redovisning och beskattning. Rekommendationen anger vilka undantag från och tillägg till IFRS redovisningsstandarder som ska göras. Grunderna för upprättandet bygger på anskaffningsvärden med tillämpandet av antaganden om fortlevnad. Moderbolaget tillämpar dessutom Årsredovisningslagen (1995:1554).

Skillnaderna mellan koncernens och moderföretagets redovisningsprinciper framgår nedan. De nedan angivna redovisningsprinciperna för moderföretaget har tillämpats konsekvent på samtliga perioder som presenteras i moderföretagets finansiella rapporter, om inte annat anges.

Nya standarder, ändringar och tolkningar som tillämpas av koncernen

Inga nya eller ändrade redovisningsprinciper som trätt i kraft under räkenskapsåret har haft någon påverkan på koncernens finansiella rapporter.

Ett antal nya standarder, ändringar och tolkningar har publicerats men har ännu inte trätt i kraft. Den 9 april 2024 fastställdes IFRS 18 som börjar gälla den 1 januari 2027. IFRS 18 innehåller nya krav på utformning av resultaträkningen och generella krav på utformning av räkningar och noter samt nya krav på upplysningar om rörelsens kostnader och nyvalda nyckeltal. Bolaget har ännu inte börjat tillämpa denna standard och har heller ej analyserat vilken effekt denna standard kommer att få. Inga andra IFRS eller IFRIC-tolkningar som börjar gälla 1 januari 2025 eller senare väntas ha någon väsentlig inverkan på koncernen eller moderbolaget. Moderföretaget tillämpar det undantag som finns i RFR 2 för juridiska personer och redovisar samtliga leasingavtal som kostnad i resultaträkning.

Soundtrack Technologies Sweden AB

Att upprätta de finansiella rapporterna i enlighet med IFRS redovisningsstandarder kräver att företagsledningen gör bedömningar och uppskattningar samt gör antaganden som påverkar tillämpning av koncernens redovisningsprinciper och de redovisade beloppen av tillgångar, skulder, intäkter och kostnader. Uppskattningarna och antagandena ses över regelbundet. Ändringar av uppskattningar redovisas i den period ändringen görs om ändringen endast påverkat denna period, eller i den period ändringen görs och framtida perioder om ändringen påverkar både aktuell period och framtida perioder.

Grunder för konsolidering

Dotterbolag är företag som står under ett bestämmande inflytande från moderbolaget Soundtrack Technologies Sweden AB. Bestämmande inflytande föreligger om Soundtrack Technologies Sweden AB har inflytande över investeringsobjekten, är exponerad för eller har rätt till rörlig avkastning från sitt engagemang samt kan använda sitt inflytande över investeringen till att påverka avkastningen. Dotterbolag konsolideras från det datum bestämmande inflytande överförs till koncernen. Alla koncerninterna tillgångar och skulder, eget kapital, intäkter, kostnader och kassaflödesrelaterade transaktioner elimineras vid konsolideringen. Dotterbolagen exkluderas i konsolidering från och med det datum att bestämmande inflytande upphör.

Utländsk valuta

Funktionell valuta och rapporteringsvaluta

Funktionell valuta är den valuta i de primära ekonomiska miljöerna bolagen bedriver sin verksamhet. Moderbolagets funktionella valuta är svenska kronor som även utgör rapporteringsvalutan för moderbolaget och för koncernen. Det innebär att de finansiella rapporterna presenteras i svenska kronor.

Transaktioner och balanser

Transaktioner i utländsk valuta omräknas till den funktionella valutan enligt den valutakurs som föreligger på transaktionsdagen. Valutakursdifferenser som uppstår vid omräkningar av dessa transaktioner och omräkning av monetära tillgångar i utländsk valuta redovisas i koncernens resultaträkning under finansiella kostnader.

Koncernbolag

Resultatet och den finansiella ställningen hos samtliga bolag inom koncernen som har en annan funktionell valuta som avviker från rapporteringsvalutan omräknas till SEK enligt följande:

- i. Tillgångar och skulder omräknas till stängningskursen vid balansdagen,
- ii. Intäkter och kostnader omräknas till genomsnittlig valutakurs, och
- iii. Samtliga resulterande valutakursdifferenser redovisas i övrigt totalresultat
- iv.

Not 3 Rörelsesegment

Soundtrack Technologies interna rapportering innehåller inte någon rapportering av segment. Den interna rapporteringen har upprättats för koncernen som helhet.

Soundtrack Technologies Sweden AB

Not 4 Information om koncernen

Namn	Kapital- andel	Rösträtts- andel	Antal andelar	Bokfört värde
Soundtrack Your Brand USA, Inc	100%	100%	0	25 280 897
SYB Options AB	100%	100%	50 000	50 000
Soundtrack Technologies UK, Ltd	100%	100%	1	14

Namn	Org.nr.	Säte
Soundtrack Your Brand USA, Inc	603-561-420	Seattle, USA
SYB Options AB	556953-0107	Stockholm
Soundtrack Technologies UK, Ltd	15806567	Warwick, Storbritannien

Moderbolaget	2024	2023
Andel av årets totala inköp som skett från andra företag inom koncernen	0,4%	0,0%
Andel av årets totala försäljning som skett till andra företag inom koncernen	0,1%	0,0%

Försäljning mellan företag inom koncernen avser försäljning av musikspelare.

Specifikation av moderbolagets direkta och indirekta innehav av andelar i dotterföretag

Andelar i dotterföretag redovisas i moderföretaget enligt anskaffningsvärdemetoden. Innebärande att de redovisas till anskaffningsvärde minskat med eventuella nedskrivningar. Transaktionsutgifter inkluderas i det redovisade värdet för innehav i dotterföretag.

Dotterföretag är alla de företag (inklusive företag för särskilt ändamål) där koncernen har rätt till rörlig avkastning från innehavet och en möjlighet att påverka avkastningen genom sitt inflytande på ett sätt som vanligen följer av ett aktieinnehav uppgående till mer än hälften av röstätterna. Förekomsten och effekten av potentiella rösträtter som för närvarande är möjliga att utnyttja eller konvertera beaktas vid bedömningen av huruvida koncernen utövar bestämmande inflytande över ett annat företag. Dotterföretag konsolideras från och med den dag då det bestämmande inflytandet uppnås och de-konsolideras från och med den dag då det bestämmande inflytandet upphör.

Not 5 Intäkter

Nettoomsättningens fördelning på intäktsslag

Koncernen	2024	2023
Musikabonnemang	340 438 289	272 503 358
Övrigt	13 528 073	12 568 462
Total nettoomsättning	353 966 361	285 071 820
Moderbolaget	2024	2023
Musikabonnemang	183 705 585	148 745 500
Övrigt	7 879 692	5 772 246
Total nettoomsättning	191 585 278	154 517 746

Nettoomsättningens fördelning på geografiska marknader

Koncernen	2024	2023
Sverige	26 554 731	32 988 416
Övriga Norden	24 642 705	24 447 871
EMEA	92 686 812	62 926 832
Nordamerika	174 741 129	133 330 514
APAC	30 543 303	25 585 305
LATAM	4 797 681	3 792 882
Total nettoomsättning	353 966 361	285 071 820
Moderbolaget	2024	2023
Sverige	26 654 116	32 596 126
Övriga Norden	24 719 327	26 107 096
EMEA	91 915 363	60 772 574
Nordamerika	13 907 196	9 339 372
APAC	30 205 129	22 614 025
LATAM	4 184 146	3 088 553
Total nettoomsättning	191 585 278	154 517 746

Soundtrack Technologies Sweden AB

Övriga intäkter

Övriga intäkter för koncernen utgörs primärt av fakturerings- och påminnelseavgifter. Intäkterna redovisas i sin helhet i den period som transaktionen sker.

Koncernen	2024	2023
Fakturerings- och påminnelseavgifter	235 837	257 770
Återkrav av osäkra kundfordringar	909	8 004
Övrigt	603 936	289 338
Totala övriga intäkter	840 683	555 112

Moderbolaget	2024	2023
Royalty och serviceintäkter	133 956 489	111 746 462
Fakturerings- och påminnelseavgifter	240 550	257 770
Återkrav på osäkra kundfordringar	909	8 004
Övrigt	370 138	182 971
Totala övriga intäkter	134 568 087	112 195 207

Intäktsredovisning

Koncernen, SEK	2024	2023
Intäkter redovisade vid ett tillfälle	13 714 400	12 656 436
Intäkter redovisade över tid	341 092 645	272 970 497
Summa intäkter från avtal med kund	354 807 044	285 626 933

Kontraktsbalanser, SEK	2024	2023
Kundfordringar	22 842 125	18 023 035
Avtalstillgångar	5 156 551	1 627 799
Avtalsskulder	-63 031 455	-45 066 775

Koncernen har intäkter från avtal med kunder, vilket består av intäkter från tjänster, såsom musikabonnemang och skräddarsydda spellistor samt intäkter från försäljning av musikspelare, Soundtrack Player. Intäkter från avtal med kunder redovisas när koncernen överför kontrollen över den utlovade tjänsten till kunden, det vill säga när koncernen uppfyller sitt prestationsåtagande.

Redovisning av intäkter utgår i IFRS 15 från när kontrollen över en vara eller tjänst överförs till kunden, vilket skiljer sig från tidigare synsätt i IAS 11 och IAS 18 som utgår från när risker och förmåner överförs. Kontrollen överförs till kunden när den har tillgång till varan eller tjänsten. För hårdvara överförs kontrollen när spelaren lämnat lagret och för abonnemangstjänster övergår kontrollen när kunden har tecknat sig som kund och gäller under tiden som abonnemanget sträcker sig.

Intäkten redovisas till ett belopp som motsvarar den ersättning som koncernen förväntar sig att ha rätt till i utbyte mot att överföra de utlovade tjänsterna till kunden. Detta kan ske över tid eller vid en tidpunkt.

Soundtrack Technologies Sweden AB

Sammantaget innebär detta att bolagets prestation skapar en tjänst, tillgång till musiktjänsten via abonnemang, som kunden kontrollerar allt eftersom tjänsten används. För att bestämma tidpunkten för intäktsredovisning ska kraven för kontroll i IFRS 15 beaktas, men även indikatorerna för överföring av kontroll. Koncernen anser att kontrollen övergår till kunden när vederbörande får tillgång till musikbiblioteket och påbörjar nyttjandet av tjänsten. När kontrollen övergår har koncernen rätt till betalning för den prestation som uppnåtts genom att kunden erhåller och förbrukar fördelarna av bolagets prestation i takt med utnyttjande av musiktjänsten och intäkterna redovisas därmed över tid. Koncernen anser att dess insatser används jämnt under avtalsperioden och väljer därför att redovisa intäkterna enligt en linjär metod utifrån på abonnemangstiden.

Avtalssaldon

I det fall koncernen har fullgjort sitt åtagande och överfört utlovade tjänster till en kund innan kunden betalar ersättningen eller innan betalning ska ske, klassificerar koncernen ersättningsbeloppet som en avtalstillgång till den del det ännu ej har blivit fakturerat. Om ersättningsbeloppet har blivit fakturerat redovisar koncernen istället en fordran (se särskilt stycke om redovisningsprinciper för finansiella tillgångar). I det fall kunden betalar ersättningsbeloppet innan koncernen har överfört de utlovade varorna/tjänsterna redovisar koncernen en avtalskuld när betalningen sker eller när betalningen ska ske (beroende på vilket som inträffar först). Avtalstillgångar och avtalsskulder redovisas som upplupna respektive förutbetalda intäkter i balansräkningen. Fordran från avtal med kunder redovisas som kundfordran.

Not 6 Arvode och kostnadsersättning till revisorer

Koncernen, SEK	2024	2023
EY		
Revisionsuppdraget	1 087 000	984 000
Skatterådgivning	0	0
Övrig rådgivning	166 312	87 500
Totalt revisionsarvode	1 253 312	1 071 500
Moderbolaget, SEK	2024	2023
EY		
Revisionsuppdraget	1 087 000	984 000
Skatterådgivning	0	0
Övrig rådgivning	166 312	87 500
Totalt revisionsarvode	1 253 312	1 071 500

Med revisionsuppdrag avses lagstadgad revision av års- och koncernredovisningen och bokföringen samt styrelsens och verkställande direktörens förvaltning samt revision och annan granskning utförd i enlighet med överenskommelse eller avtal. Detta inkluderar övriga arbetsuppgifter som det ankommer på bolagets revisor att utföra samt rådgivning eller annat biträde som föranleds av iakttagelser vid sådan granskning eller genomförandet av sådana övriga arbetsuppgifter.

Not 7 Ersättningar till anställda

Löner och andra ersättningar - Koncernen, SEK	2024			2023		
	Styrelse och VD	Övriga anställda	Totalt	Styrelse och VD	Övriga anställda	Totalt
Löner och andra ersättningar	4 019 356	75 067 358	79 086 714	2 785 234	61 503 257	64 288 491
Pensionskostnader	391 000	8 912 902	9 303 902	360 000	6 413 543	6 773 543
Övriga sociala kostnader	1 262 882	24 950 077	26 212 959	811 495	20 466 322	21 277 817
Summa¹⁾	5 673 238	108 930 338	114 603 576	3 956 729	88 383 122	92 339 851

¹⁾ Övriga personalkostnader om 3 082 646 SEK (2 181 557), som inte avser ersättning, ingår inte i ovanstående tabell.

Löner och andra ersättningar - Moderbolaget, SEK	2024			2023		
	Styrelse och VD	Övriga anställda	Totalt	Styrelse och VD	Övriga anställda	Totalt
Löner och andra ersättningar	4 019 356	70 689 752	74 709 108	2 785 234	58 405 882	61 191 116
Pensionskostnader	391 000	8 876 321	9 267 321	360 000	6 379 317	6 739 317
Övriga sociala kostnader	1 262 882	24 557 974	25 820 855	811 495	20 182 947	20 994 442
Summa¹⁾	5 673 238	104 124 047	109 797 284	3 956 729	84 968 146	88 924 875

¹⁾ Övriga personalkostnader om 2 678 162 SEK (1 822 263), som inte avser ersättning, ingår inte i ovanstående tabell.

Kortfristiga ersättningar

Kortfristiga ersättningar till anställda utgörs av löner, betald semester, betald sjukfrånvaro och andra ersättningar. Ersättningen beräknas utan diskontering och redovisas som en kostnad när de relaterade tjänsterna erhålls. En avsättning redovisas för den förväntade kostnaden för bonusutbetalningar när koncernen har en gällande rättslig eller informell förpliktelse att göra sådana betalningar till följd av att tjänster erhållit från anställda och förpliktelsen kan beräknas tillförlitligt.

Avgiftsbestämda pensionsplaner

Som avgiftsbestämda pensionsplaner klassificeras de planer där företagets förpliktelse är begränsad till de avgifter företaget åtagit sig att betala. I sådant fall beror storleken på den anställdes pension på de avgifter som företaget betalar till planen. Företagets förpliktelser avseende avgifter till avgiftsbestämda planer redovisas som en kostnad i årets resultat i den takt de intjänas genom att de anställda utfört tjänster åt företaget under en period. Koncernen har enbart avgiftsbestämda pensionsplaner.⁴

Ersättningar vid uppsägning

En kostnad för ersättningar i samband med uppsägningar av personal redovisas endast om företaget är bevisligen förpliktigt, utan realistisk möjlighet till tillbakadragande, av en formell detaljerad plan att avsluta en anställning före den normala tidpunkten. När ersättningar lämnas som ett erbjudande för att uppmuntra frivillig avgång, redovisas en kostnad om det är sannolikt att erbjudandet kommer att accepteras och antalet anställda som kommer att acceptera erbjudandet tillförlitligt kan uppskattas.

Ersättningar och villkor för ledande befattningshavare

Ersättning till verkställande direktören och andra ledande befattningshavare utgörs av grundlön, rörlig ersättning samt pensionsförmåner. Med rörlig ersättning avses prestationsbaserad ersättning såsom bonus. En bonusutbetalning har utgått till ledande befattningshavare under räkenskapsåret.

Soundtrack Technologies Sweden AB

Information om avgångsvederlag för verkställande direktören

Vid uppsägning av anställning från verkställande direktörens sida gäller en uppsägningstid om sex månader. Vid uppsägning av anställning från Bolagets sida gäller en uppsägningstid om sex månader. I övrigt utgår normala ersättningar enligt avtalet under uppsägningstiden.

Medelantal anställda, exkl konsulter	2024	Varav män	2023	Varav män
Sverige	97	73%	84	71%
USA	2	0%	1	0%
Summa	99	72%	85	71%
varav moderbolaget (Sverige)	97	73%	84	71%

Ledande befattningshavare	2024	Varav män	2023	Varav män
Koncernen				
Styrelseledmöter	6	83%	5	80%
Övriga ledande befattningshavare	7	57%	7	71%
Moderbolaget				
Styrelseledmöter	6	83%	5	80%
Övriga ledande befattningshavare	6	67%	7	71%

Aktivering av personalkostnader

Totalt uppgår aktiverade tillgångar i koncernen till 42 542 550 SEK (35 681 878 SEK) varav personalkostnad utgörs av 40 401 550 SEK (34 936 497 SEK). Total personalkostnad i koncernen innan aktiverade tillgångar uppgår till 117 686 222 SEK (94 521 408 SEK).

Not 8 Immateriella anläggningstillgångar

Koncernen 2024, SEK	Balanserade utgifter för utvecklingsarbeten	Domäner	Kundrelationer	Summa immateriella anläggningstillgångar
Ingående anskaffningsvärden	193 642 792	1964 620	-	195 607 412
Ökning genom rörelseförvärv	-	-	17 975 186	17 975 186
Aktivering av intern utveckling	42 524 551	-	-	42 524 551
Valutadifferens	-	-	-	-
Utgående ackumulerade anskaffningsvärden	236 167 343	1964 620	17 975 186	256 107 149
Ingående avskrivningar	-119 262 586	-27 731	-	-119 290 317
Årets avskrivningar	-30 936 059	-196 462	-1 797 519	-32 930 040
Valutakursdifferens	-	-	-	-
Utgående ackumulerade avskrivningar	-150 198 645	-224 193	-1 797 519	-152 220 357
Utgående redovisat värde	85 968 698	1740 427	16 177 668	103 886 793

Koncernen 2023, SEK	Balanserade utgifter för utvecklingsarbeten	Domäner	Kundrelationer	Summa immateriella anläggningstillgångar
Ingående anskaffningsvärden	157 960 915	-	-	157 960 915
Årets anskaffningar	35 681 877	1 964 620	-	37 646 497
Valutadifferens	-	-	-	-
Utgående ackumulerade anskaffningsvärden	193 642 792	1964 620	-	195 607 412
Ingående avskrivningar	-95 814 386	-	-	-95 814 386
Årets avskrivningar	-23 448 200	-27 731	-	-23 475 931
Valutakursdifferens	-	-	-	-
Utgående ackumulerade avskrivningar	-119 262 586	-27 731	-	-119 290 317
Utgående redovisat värde	74 380 206	1936 890	-	76 317 095

Soundtrack Technologies Sweden AB

Moderbolaget 2024, SEK	Balanserade utgifter för utvecklingsarbeten	Domäner	Kundrelationer	Summa immateriella anläggningstillgångar
Ingående anskaffningsvärden	193 642 792	1 964 620	-	195 607 412
Ökning genom rörelseförvärv	-	-	17 703 827	17 703 827
Aktivering av intern utveckling	42 524 551	-	-	42 524 551
Valutadifferens	-	-	-	-
Utgående ackumulerade anskaffningsvärden	236 167 343	1 964 620	17 703 827	255 835 790
Ingående avskrivningar	-119 262 586	-27 731	-	-119 290 317
Årets avskrivningar	-30 936 059	-196 462	-1 770 383	-32 902 904
Valutakursdifferens	-	-	-	-
Utgående ackumulerade avskrivningar	-150 198 645	-224 193	-1 770 383	-152 193 221
Utgående redovisat värde	85 968 698	1 740 427	15 933 444	103 642 569

Moderbolaget 2023, SEK	Balanserade utgifter för utvecklingsarbeten	Domäner	Kundrelationer	Summa immateriella anläggningstillgångar
Ingående anskaffningsvärden	157 960 915	-	-	157 960 915
Årets anskaffningar	35 681 877	1 964 620	-	37 646 497
Valutadifferens	-	-	-	-
Utgående ackumulerade anskaffningsvärden	193 642 792	1 964 620	-	195 607 412
Ingående avskrivningar	-95 814 386	-	-	-95 814 386
Årets avskrivningar	-23 448 200	-27 731	-	-23 475 931
Valutakursdifferens	-	-	-	-
Utgående ackumulerade avskrivningar	-119 262 586	-27 731	-	-119 290 317
Utgående redovisat värde	74 380 206	1 936 890	-	76 317 095

I immateriella anläggningstillgångar ingår balanserade utgifter för forsknings- och utvecklingsarbeten som utgörs av kostnader koncernen har ådragit sig för utveckling av produkter. Tillgångarna redovisas till anskaffningsvärde med avdrag för ackumulerade avskrivningar och eventuella nedskrivningar. Det redovisade värdet utgörs av ersättning till anställda.

Koncernen redovisar endast utvecklingsutgifter som immateriella tillgångar när följande kriterier är uppfyllda:

- Det är tekniskt genomförbart att färdigställa den immateriella tillgången,
- Avsikten med tillgången är att användas eller säljas,
- Det finns en praktisk möjlighet att sälja tillgången,
- Tillgången kommer sannolikt att generera framtida ekonomiska fördelar,
- Det finns tillräckligt med resurser för att färdigställa utvecklingen av tillgången och för att den ska användas eller säljas, och
- Det är möjligt att på ett tillförlitligt sätt identifiera utgifterna hänförliga till tillgången under dess utveckling

Immateriella tillgångar skrivs av linjärt över den beräknade nyttjandeperioden, med ett maximalt avskrivningsbelopp om tre år. Nedskrivning genomförs om det finns indikationer på att den immateriella tillgångens värde

Soundtrack Technologies Sweden AB

kan ha försämrats. Koncernen utvärderar årligen de använda avskrivningsmetoderna, restvärdena och nyttjandeperioderna.

Nedskrivning av materiella och immateriella anläggningstillgångar

En nedskrivning redovisas när en tillgångsenhets redovisade värde överstiger återvinningsvärdet. En nedskrivning redovisas som en kostnad i årets resultat. Återvinningsvärdet är det högsta av verkligt värde minus försäljningskostnader och nyttjandevärde. Vid beräkning av nyttjandevärde diskonteras framtida kassaflöden med en diskonteringsfaktor som beaktar riskfri ränta och den risk som är förknippad med den specifika tillgången.

Not 9 Materiella anläggningstillgångar

Koncernen, SEK	2024-12-31	2023-12-31
Ingående anskaffningsvärden	1 007 861	1 007 861
Årets anskaffningar	32 489	-
Utgående ackumulerade anskaffningsvärden	1 040 350	1 007 861
Ingående avskrivningar	-951 962	-910 470
Årets avskrivningar	-48 291	-41 492
Utgående ackumulerade avskrivningar	-1 000 253	-951 962
Utgående redovisat värde	40 097	55 899
Moderbolaget, SEK	2024-12-31	2023-12-31
Ingående anskaffningsvärden	1 007 861	1 007 861
Årets anskaffningar	32 489	-
Utgående ackumulerade anskaffningsvärden	1 040 350	1 007 861
Ingående avskrivningar	-951 961	-910 469
Årets avskrivningar	-48 291	-41 492
Utgående ackumulerade avskrivningar	-1 000 253	-951 961
Utgående redovisat värde	40 097	55 899

Materiella anläggningstillgångar redovisas i koncernen till anskaffningsvärde efter avdrag för ackumulerade avskrivningar och eventuella nedskrivningar. I anskaffningsvärdet ingår inköpspriset samt utgifter direkt hänförliga till tillgången för att bringa den på plats och i skick för att nyttjas i enlighet med syftet med anskaffningen. Redovisningsprinciper för nedskrivningar framgår nedan.

Det redovisade värdet för en materiell anläggningstillgång tas bort i samband med utrangering eller avyttring eller när inga ekonomiska fördelar förväntas från användningen eller utrangering/avyttring av tillgången. Vinst eller förlust som uppkommer vid avyttring eller utrangering av en tillgång utgörs av skillnaden mellan försäljningspriset och tillgångens redovisade värde med avdrag för direkta försäljningskostnaderna. Vinst och förlust redovisas som övriga rörelseintäkter/-kostnader.

Avskrivningstider

Avskrivning sker linjärt över tillgångens beräknade nyttjandeperiod.

Inventarier: 5 år

Maskiner och utrustning: 3 år

Använda avskrivningsmetoder, restvärden och nyttjandeperioder omprövas årligen.

Soundtrack Technologies Sweden AB

Not 10 Finansnetto

Koncernen, SEK	2024	2023
Övriga ränteintäkter	2 927 327	1 402 173
Kursdifferenser	17 484 256	5 487 033
Finansiella intäkter	20 411 582	6 889 206
Räntekostnad lån	0	-2 468 175
Räntekostnad leasingskuld	-197 683	-986 818
Övriga räntekostnader	-8 005 552	-9 260 355
Kursdifferenser	-14 279 072	-12 683 003
Finansiella kostnader	-22 482 307	-25 398 350
Finansnetto	-2 070 725	-18 509 144

Moderbolaget, SEK	2024	2023
Övriga ränteintäkter	2 926 935	1 401 971
Kursdifferenser	23 726 459	5 597 895
Finansiella intäkter	26 653 395	6 999 866
Räntekostnad lån	-	-2 468 175
Övriga räntekostnader	-8 000 793	-9 260 090
Kursdifferenser	-20 806 123	-14 669 733
Räntekostnad koncernföretag	-719 238	-194
Finansiella kostnader	-29 526 154	-26 398 191
Finansnetto	-2 872 758	-19 398 325

Finansiella intäkter

Ränteintäkter redovisas i enlighet med effektivräntemetoden. Effektivräntan är den framtida ränta som diskonterar de uppskattade framtida in- och utbetalningar under ett finansiellt instruments förväntade löptid till den finansiella tillgångens eller skuldens redovisade nettovärde. Beräkningen innefattar alla avgifter som erlagts eller erhållits av avtalsparterna som är en del av effektivräntan, transaktionskostnader och alla andra över- och underkurser. Valutakursvinster och valutakursförluster redovisas brutto.

Finansiella kostnader

Finansiella kostnader utgörs främst av räntekostnader på skulder vilka beräknas med tillämpning av effektivräntemetoden. Finansiella kostnader redovisas i den period till vilken de hänförs till.

Soundtrack Technologies Sweden AB

Not 11 Skatter

Redovisat i rapporten över resultat och övrigt totalresultat/resultaträkning

Koncernen, SEK	2024	2023
Aktuell skattekostnad	-17 448	-113 236
Uppskjuten skatt	119 429	0
Summa	101 981	-113 236

Moderbolaget, SEK	2024	2023
Aktuell skattekostnad	0	0
Uppskjuten skatt	0	0
Summa	0	0

Inkomstskatter utgörs av aktuell skatt och uppskjuten skatt. Inkomstskatter redovisas i årets resultat utom då underliggande transaktioner redovisats i övrigt totalresultat eller i eget kapital, varvid tillhörande skatteeffekter redovisas i övrigt totalresultat eller eget kapital.

Aktuell skatt

Aktuell skatt är skatt som ska betalas eller erhållas avseende aktuellt år, med tillämpning av de skattesatser som är beslutade eller i praktiken beslutade per balansdagen. Till aktuell skatt hör även justering av aktuell skatt hänförlig till tidigare perioder.

Uppskjuten skatt

Uppskjuten skatt beräknas enligt balansräkningsmetoden med utgångspunkt i temporära skillnader mellan redovisade och skattemässiga värden på tillgångar och skulder. Uppskjuten skatt beaktar inte:

- Temporära skillnader som uppstått vid första redovisningen av tillgångar och skulder som inte är rörelseförvärv som vid tidpunkten för transaktionen inte påverkar vare sig redovisat eller skattepliktigt resultat
- Temporära skillnader hänförliga till andelar i dotterföretag som inte förväntas bli återförda inom överskådlig framtid.
- Temporära skillnader som uppstått vid första redovisningen av goodwill.

Uppskjuten skatt redovisas i sin helhet, enligt balansräkningsmetoden, på alla temporära skillnader som uppkommer mellan det skattemässiga värdet på tillgångar och skulder och dess redovisade värden. Värderingen av uppskjuten skatt baserar sig på hur underliggande tillgångar eller skulder förväntas bli realiserade eller reglerade. Uppskjuten skatt beräknas med tillämpning av de skattesatser och skatteregler som är beslutade eller aviserade per balansdagen och som förväntas gälla när den berörda uppskjutna skattefordran.

Viktiga bedömningar vid tillämpning av koncernens redovisningsprinciper

När styrelsen och verkställande direktören upprättar finansiella rapporter i enlighet med tillämplade redovisningsprinciper måste vissa uppskattningar och antaganden göras som påverkar redovisade värdet av tillgångar, skulder, intäkter och kostnader. De områden där uppskattningar och antaganden är av stor betydelse för företaget och som kan komma att påverka resultat- och balansräkning om de ändras beskrivs nedan:

Outnyttjade underskottsbidrag:

Bolaget har outnyttjade underskottsbidrag som hänför till Sverige, där de kan avräknas mot framtida inkomster. Ingen uppskjuten skattefordran har redovisats för detta. Vid balansdagen utvärderar företaget möjligheten

att outnyttjade underskottsbidrag kapitaliserats. Uppskjuten skattefordran avseende underskottsbidrag redovisas endast i de fall det är troligt och finns objektiva bevis för att företaget kommer generera framtida inkomst mot vilka underskottsbidrag kan nyttjas.

Avstämning av effektiv skatt

Koncernen, SEK	2024	2023
Resultat före skatt	-55 752 827	-45 687 444
Skatt enligt gällande skattesats för moderbolaget	11 485 082	9 411 613
Ej avdragsgilla kostnader	-693 816	-362 079
Ej skattepliktiga intäkter	2 793	2 439
Ränteavdragsbegränsning (lättnadsregel)	-59 636	-1 300 222
Ökning av underskottsavdrag utan motsvarande aktivering av uppskjuten skatt	-10 632 442	-7 865 288
Redovisad effektiv skatt	101 981	-113 536
Effektiv skattesats	-0,20%	0,20%

Moderbolaget, SEK	2024	2023
Resultat före skatt	-59 754 747	-51 262 473
Skatt enligt gällande skattesats för moderbolaget (20,6 %)	12 309 478	10 560 069
Ej avdragsgilla kostnader	-689 865	-361 343
Ej skattepliktiga intäkter	2 712	2 452
Ränteavdragsbegränsning (lättnadsregel)	-166 355	-1 480 233
Ökning av underskottsavdrag utan motsvarande aktivering av uppskjuten skatt	-11 455 969	-8 720 946
Redovisad effektiv skatt	0	0
Effektiv skattesats	0	0

Koncernen och moderbolaget har inte redovisat någon skatt i övrigt totalresultat eller eget kapital.

Uppskjutna skattefordringar och skatteskulder

2024, SEK	Uppskjutna skattefordringar	Uppskjutna skatteskulder	Uppskjutna skatter netto
Immateriella anläggningstillgångar	0	-3 332 601	-3 332 601
Nyttjanderättstillgångar/skulder	0	-250 859	-250 859
Uppskjutna skattefordringar/skulder	0	-3 583 460	-3 583 460

2023, SEK	Uppskjutna skattefordringar	Uppskjutna skatteskulder	Uppskjutna skatter netto
Immateriella anläggningstillgångar	0	0	0
Nyttjanderättstillgångar/skulder	0	0	0
Uppskjutna skattefordringar/skulder	0	0	0

Förändring uppskjuten skatt, SEK	2024	2023
Ingående balans	0	0
Immateriella tillgångar	-3 702 889	0
Redovisat i resultaträkningen	119 429	0
Utgående balans	-3 583 460	0

Soundtrack Technologies Sweden AB

Ej redovisade uppskjutna skattefordringar

Avdragsgilla temporära skillnader och skattemässiga underskottsavdrag för vilka uppskjutna skattefordringar inte har redovisats i rapporten över finansiell ställning:

Moderbolaget	2024	2023
Ej redovisade uppskjutna skattefordringar	163 984 646	152 113 206

De oredovisade skattemässiga underskotten om 796 041 969 SEK per 31 december 2024 har ingen tidsbegränsning i utnyttjande. Ej redovisade uppskjutna skattefordringar är beräknade enligt den nya bolagsskatten 20,6 % som trädde i kraft 2021.

Förändring av uppskjuten skatt i temporära skillnader

Koncernbokslutet innehåller uppskjutna skatteskulder hänförliga till obeskattade reserver i koncernen och i moderbolaget.

Obeskattade reserver

I moderföretaget redovisas obeskattade reserver inklusive uppskjuten skatteskuld. I koncernredovisningen delas däremot obeskattade reserver upp på uppskjuten skatteskuld och eget kapital.

Not 12 Finansiella anläggningstillgångar

Andelar i koncernföretag

Andelar i koncernföretag, SEK	Moderbolaget	
	2024-12-31	2023-12-31
Ingående anskaffningsvärde	25 330 897	25 330 897
Tillkommande anskaffningsvärde	14	0
Utgående ackumulerade anskaffningsvärden	25 330 911	25 330 897

Depositioner

Under året har bolaget fått ett uppdaterat hyreskontrakt som innebär en sänkning av depositionen med 40 000 SEK. Det ursprungliga beloppet var 1 602 500 SEK, och per balansdagen uppgår depositionen till 1 562 500 SEK.

Not 13 Varulager

Varulagret värderas till det lägsta av anskaffningsvärdet och nettoförsäljningsvärdet. Anskaffningsvärdet för varulager beräknas genom vägt genomsnitt. Anskaffningsvärde avser bolagets utgifter för att förvärva varorna inklusive tull och frakt. Nettoförsäljningsvärdet är det uppskattade försäljningspriset i den löpande verksamheten, efter avdrag för uppskattade kostnader för att åstadkomma en försäljning. För koncernens varor fastställs anskaffningsvärdet genom att beräkna anskaffningsvärdet som vägda genomsnittspriser. Nedskrivningar med betydande belopp sker sällan.

Soundtrack Technologies Sweden AB

Koncernen, SEK	2024-12-31	2023-12-31
Handelsvaror	5 674 546	1 732 937
Moderbolaget, SEK	2024-12-31	2023-12-31
Handelsvaror	1 082 623	662 123

Utgiften för varulagret som kostnadsförts ingår i posten "Direkta kostnader" och uppgick till 8 524 685 SEK (8 156 361 SEK) för koncernen. Motsvarande utgift i moderbolaget uppgick till 3 510 033 SEK (3 468 702 SEK).

Vad gäller försäljningen av musikspelare redovisas intäkten vid den tidpunkten som kunden får faktisk kontroll över spelaren, dvs vid leverans och avlämnande till kund.

Not 14 Finansiella Instrument

Finansiella tillgångar värderade till upplupet anskaffningsvärde	2024	2023
Tillgångar i balansräkningen		
Kundfordringar	22 842 125	18 023 035
Upplupna intäkter	5 156 551	1 627 799
Likvida medel	221 678 495	133 712 942
Summa	249 677 171	153 363 776

Finansiella skulder värderade till upplupet anskaffningsvärde	2024	2023
Skulder i balansräkningen		
Leasing	467 145	18 253 462
Leverantörsskulder	17 750 511	7 280 565
Kortfristigt lån	5 762 992	0
Övriga skulder	10 683 272	4 424 205
Upplupna kostnader	118 082 233	92 415 421
Summa	152 746 152	122 373 653

Finansiella skulder värderade till verkligt värde i eget kapital	2024	2023
Derivat	395 150	360 982

Värdering till verkligt värde

Enligt IFRS 9 ska vissa finansiella instrument värderas till verkligt värde i balansräkningen, vilket kräver information för att förklara det uppskattade verkliga värdet. Verkligt värde motsvarar det pris som vid värderingstidpunkten skulle erhållas vid försäljning av en tillgång eller betalas vid överlåtelse av en skuld genom en ordnad transaktion mellan marknadsaktörer. De olika nivåerna definieras enligt följande:

- Nivå 1: Noterade priser (ojusterade) på aktiva marknader för identiska tillgångar eller skulder
- Nivå 2: Andra observerbara indata för tillgångar eller skulder än noterade priser inkluderande nivå 1, antingen direkt (dvs. som prisnoteringar) eller indirekt (dvs. härledda från prisnoteringar)
- Nivå 3: Indata för tillgången eller skulden som inte baseras på observerbara marknadsdata (dvs. icke observerbar indata)

Soundtrack Technologies Sweden AB

I nivå 2 har koncernen en finansiell skuld till följd av utställda warrant (teckningsoptioner). Verkligt värde av utställda warrant är gjord enligt den senast kända bolagsvärderingen. Det föreligger ingen avvikelse mellan redovisat värde och verkligt värde.

Finansiella instrument

Redovisning och borttagande

Koncernen redovisar finansiella instrument enligt anskaffningsvärdemetoden. Ett finansiellt instrument redovisas i balansräkningen när bolaget blir part enligt instrumentets avtalsmässiga villkor. Finansiella instrument som redovisas i rapporten över finansiell ställning inkluderar på tillgångssidan likvida medel, kundfordringar, och förutbetalda intäkter. På skuldsidan återfinns leverantörsskulder, låneskulder och övriga skulder. En finansiell tillgång tas bort från balansräkningen när rättigheterna i avtalet realiserar, förfaller eller bolaget förlorar kontrollen över dem. Detsamma gäller för del av en finansiell tillgång. En finansiell skuld tas bort från balansräkningen när förpliktelsen i avtalet fullgörs eller på annat sätt utsläcks. Detsamma gäller för del av en finansiell skuld. En finansiell tillgång och en finansiell skuld kvittas och redovisas med ett nettobelopp i balansräkningen endast när det föreligger en legal rätt att kvitta beloppen samt att det föreligger avsikt att reglera posterna med ett nettobelopp eller att samtidigt realisera tillgången och reglera skulden.

Klassificering och värdering

Finansiella instrument redovisas initialt till anskaffningsvärde motsvarande instrumentets verkliga värde med tillägg för transaktionskostnader. Ett finansiellt instrument klassificeras vid första redovisningen bland annat utifrån i vilket syfte instrumentet förvärvades. Klassificeringen avgör hur det finansiella instrumentet värderas efter första redovisningstillfället.

Derivat: klassificeras till verkligt värde via resultatet förutom om de klassificeras som säkringsinstrument och den effektiva delen av säkringen redovisas i "Övrigt totalresultat".

Skuldinstrument: klassificeringen av finansiella tillgångar som är skuldinstrument, inklusive inbäddade derivat, baseras på koncernens affärsmodell för förvaltning av tillgången och karaktären på tillgångens avtalsenliga kassaflöden. Instrumenten klassificeras till:

- upplupet anskaffningsvärde
- verkligt värde via övrigt totalresultat, eller
- verkligt värde via resultatet

Finansiella tillgångar klassificerade till upplupet anskaffningsvärde värderas initialt till verkligt värde med tillägg av transaktionskostnader. Efter första redovisningstillfället värderas tillgångarna enligt effektivräntemetoden. Tillgångar klassificerade till upplupet anskaffningsvärde innehas enligt affärsmodellen att inkassera avtalsenliga kassaflöden som endast är betalningar av kapitalbelopp och ränta på det utestående kapitalbeloppet. Tillgångarna omfattas av en förlustreservering för förväntade kreditförluster.

Verkligt värde via övrigt totalresultat är tillgångar som innehas enligt affärsmodellen att både sälja och att inkassera avtalsenliga kassaflöden som endast är betalningar av kapitalbelopp och ränta på det utestående kapitalbeloppet. Finansiella instrument i denna kategori värderas vid första redovisningstillfället till verkligt värde. Förändringar i verkligt värde redovisas i "Övrigt totalresultat" tills tillgången tas bort från balansräkningen, då beloppen i "Övrigt totalresultat" omklassificeras till resultatet. Tillgångarna omfattas av en förlustreservering för förväntade kreditförluster.

Verkligt värde via resultatet är alla andra skuldinstrument som inte är värderade till upplupet anskaffningsvärde eller verkligt värde via övrigt totalresultat. Finansiella instrument i denna kategori redovisas initialt till verkligt värde. Förändringar i verkligt värde redovisas i resultatet.

Soundtrack Technologies Sweden AB

Klassificering och värdering av finansiella skulder

Finansiella skulder klassificeras till upplupet anskaffningsvärde med undantag av derivat. Finansiella skulder redovisade till upplupet anskaffningsvärde värderas initialt till verkligt värde inklusive transaktionskostnader. Efter det första redovisningstillfället värderas de enligt effektivräntemetoden.

Konvertibellån

Redovisning av utställt konvertibelt skuldebrev sker utifrån den ekonomiska innebörden av de villkor som gäller för instrumentet. För att skuldebrevet skall klassificeras som eget kapital ska nedan kriterier vara uppfyllda vilket styrelsen har bedömt föreligger.

- Instrumentet ska vara efterställt alla skulder
- Instrumentet förfaller inte till betalning
- Instrumentet återbetalas endast på emittentens initiativ
- Instrumentet medför inga tvingande löpande betalningar

Nedskrivning av finansiella tillgångar

Finansiella tillgångar, förutom de som klassificeras till verkligt värde via resultatet, omfattas av nedskrivning för förväntade kreditförluster. Härutöver omfattar nedskrivningen även avtalstillgångar, låneåtaganden och finansiella garantier som inte värderas till verkligt värde via resultatet. Nedskrivning för kreditförluster enligt IFRS 9 är framåtblickande och en förlustreservering görs när det finns en exponering för kreditrisk, vanligtvis vid första redovisningstillfället för en tillgång eller fordran. Förväntade kreditförluster återspeglar nuvärdet av alla underskott i kassaflöden hänförliga till fallissemang antingen för de nästkommande 12 månaderna eller för den förväntade återstående löptiden för det finansiella instrumentet, beroende på tillgångsslag och på kreditförsämring sedan första redovisningstillfället. Förväntade kreditförluster återspeglar ett objektiva, sannolikhetsvägt utfall som beaktar flertalet scenarier baserade på rimliga och verifierbara prognoser.

Den förenklade modellen tillämpas för kundfordringar och avtalstillgångar. Detta innebär att förväntade kreditförluster reserveras för återstående löptid, vilken förväntas understiga ett år för samtliga fordringar. Koncernen reserverar för förväntade kreditförluster baserat på historiska data samt framåtriktad information. Koncernen skriver bort en fordran när det inte längre finns någon förväntan på att erhålla betalning och då aktiva åtgärder för att erhålla betalning har avslutats.

För övriga poster som omfattas av förväntade kreditförluster tillämpas en nedskrivningsmodell med tre stadier. Initialt, samt per varje balansdag, redovisas en förlustreserv för de nästkommande 12 månaderna, alternativt för en kortare tidsperiod beroende på återstående löptid (stadie 1). Om det har skett en väsentlig ökning av kreditrisk sedan första redovisningstillfället redovisas en förlustreserv för tillgångens återstående löptid (stadie 2). För tillgångar som bedöms vara kreditförsämrade reserveras fortsatt för förväntade kreditförluster för den återstående löptiden (stadie 3). För kreditförsämrade tillgångar och fordringar baseras beräkningen av ränteintäkterna på tillgångens redovisade värde, netto av förlustreservering, till skillnad mot på bruttobeloppet som i föregående stadier.

Värderingen av förväntade kreditförluster baseras på olika metoder för olika kreditriskexponeringar. Koncernen tillämpar en förenklad metod för kundfordringar och avtalstillgångar baseras på historiska kreditförluster samt framåtblickande faktorer.

Övriga fordringar och tillgångar skrivs ned enligt en ratingbaserad metod. Förväntade kreditförluster värderas till av produkten av sannolikhet för fallissemang, förlust givet fallissemang samt exponeringen vid fallissemang. Både extern kreditrating och intern utvecklad ratingmetod används. För kreditförsämrade tillgångar och fordringar görs en individuell bedömning där hänsyn tas till historisk, aktuell och framåtblickande information. Värderingen av förväntade kreditförluster beaktar eventuella säkerheter och andra kreditförstärkningar i form av garantier.

Soundtrack Technologies Sweden AB

De finansiella tillgångarna redovisas i balansräkningen till upplupet anskaffningsvärde, d.v.s. netto av bruttovärde och förlustreserv. Förändringar av förlustreserven redovisas i resultaträkningen som kreditförluster.

Finansiella garantier

Finansiella garantier som moderbolaget har ställt till förmån för dotterföretag värderas inte enligt IFRS 9. De redovisas som eventalförpliktelser, såvida det inte blir sannolikt att garantierna kommer leda till betalningar. I sådana fall redovisas en reservering.

Finansiella tillgångar och skulder

Med anledning av sambandet mellan redovisning och beskattning så redovisar moderföretaget inte tillgångarna till verkligt värde utan tillämpar, i enlighet med ÅRL, anskaffningsvärdemetoden. I moderföretaget värderas därmed finansiella anläggningstillgångar till anskaffningsvärde minus eventuell nedskrivning och finansiella omsättningstillgångar enligt lägsta värdets princip.

Not 15 Övriga fordringar

Koncernen, SEK	2024-12-31	2023-12-31
Kortfristiga depositioner	994 765	888 865
Kontokortsfordringar	8 900 390	7 621 737
Skattefordringar	1 393 149	538 703
Fordringar mot leverantör	1 482 998	665 819
Fordringar på hårdvara	329 760	676 632
Övriga fordringar	20 762	0
Summa	13 121 824	10 391 756
Moderbolaget, SEK	2024-12-31	2023-12-31
Kortfristiga depositioner	641 926	244 209
Kontokortsfordringar	5 537 396	3 542 275
Skattefordringar	1 381 951	428 177
Fordringar mot leverantör	362 242	450 118
Övriga fordringar	165 002	0
Summa	8 088 516	4 664 779

Not 16 Förutbetalda kostnader och upplupna intäkter

Koncernen, SEK	2024-12-31	2023-12-31
Upplupna intäkter	5 207 399	1 627 799
Förutbetalda hyreskostnader	0	44 549
Förutbetalda försäkringspremier	1 775 182	1 713 309
Förutbetalda pensionskostnader	897 960	722 423
Förutbetalda kostnader för programvara	2 076 142	1 746 104
Förutbetalda kostnader för hårdvara	3 609 189	1 982 462
Övriga förutbetalda kostnader	400 966	266 587
Summa	13 966 837	8 103 233

Moderbolaget, SEK	2024-12-31	2023-12-31
Upplupna intäkter	0	566 474
Förutbetalda hyreskostnader	625 000	755 949
Förutbetalda försäkringspremier	1 750 848	1 688 912
Förutbetalda pensionskostnader	897 960	722 423
Förutbetalda kostnader för programvara	1 964 890	1 658 049
Förutbetalda kostnader för hårdvara	3 122 352	1 112 906
Övriga förutbetalda kostnader	191 158	220 394
Summa	8 552 207	6 725 107

Under 2024 har *Förskott till rättighetsinnehavare* nettoredovisas mot *Upplupna kostnader till royalty* i de fall där den reserverade skulden överstiger förskotten. Under 2023 tillämpades samma nettoredovisning.

Not 17 Likvida medel

Likvida medel utgörs av kontanter i banken samt omedelbart tillgängliga tillgodohavanden hos banker och motsvarande institut samt kortfristiga likvida placeringar med en löptid från anskaffningstidpunkten understigande tre månader. Kontanta medel som har begränsningar i sin användning är klassificerade som spärrade medel. Likvida medel omfattas av kraven på förlustreservering för förväntade kreditförluster.

I kassaflödet för koncernredovisningen utgörs likvida medel av kontanta medel i banken.

Koncernen, SEK	2024-12-31	2023-12-31
Likvida medel	221 678 495	133 712 942

Moderbolaget, SEK	2024-12-31	2023-12-31
Likvida medel	159 914 339	86 891 654

Soundtrack Technologies Sweden AB

Not 18 Eget kapital

Vanliga aktier klassificeras som aktiekapital. Eget kapital värderas till verkligt värde enligt kontant erhållna medel, exklusive direkta kostnader för emittering av nya aktier.

	2024-12-31	2024-12-31
	Kvotvärde	Antal
Pref B	1	56 079
Pref C1	1	178 938
Pref C2	1	30 189
Pref C3	1	509 978
Pref D1	1	608 450
Pref D2	1	121 235
Pref D3	1	417 919
Pref E	1	39 109
STAM A	1	171 840
STAM H	1	200 000

Per den 31 december 2024 uppgick det registrerade aktiekapitalet till 171 840 stamaktier samt preferensaktier fördelade på 56 079 i serie B, 719 105 i serie C och 1 147 604 i serie D. Under året tillkom även 39 109 aktier i serie E och 200 000 i serie H. Samtliga aktietyper med ett kvotvärde på 1 kr. Samtliga aktier är fullt betalda. Aktierna är inte reserverade för överlåtelse enligt option eller avtal om försäljning av aktier.

Omräkningsreserv

Omräkningsreserven innefattar alla valutakursdifferenser som uppstår vid omräkning av finansiella rapporter från utländska verksamheter som har upprättat sina finansiella rapporter i en annan valuta än den valuta som koncernens finansiella rapporter presenteras i. Omräkningsreserven redovisas i övrigt tillskjutet kapital och balanserat resultat. Moderbolaget och koncernen presenterar sina finansiella rapporter i svenska kronor.

Moderbolaget

Fritt eget kapital

Följande fonder utgör tillsammans med årets resultat fritt eget kapital, det vill säga det belopp som finns tillgängligt för utdelning till aktieägarna.

Överkursfond

När aktier emitteras till överkurs, det vill säga för aktierna ska betalas mer än aktiernas kvotvärde, ska ett belopp motsvarande det erhållna beloppet utöver aktiernas kvotvärde, föras till överkursfonden.

Balanserade vinstmedel

Balanserade vinstmedel utgörs av föregående års balanserade vinstmedel och resultat efter avdrag för under året lämnad vinstutdelning.

Not 19 Övriga långfristiga skulder

Långfristiga skulder är redovisade till anskaffningsvärde och har en återstående löptid överstigande 12 månader.

Koncernen, SEK	2024-12-31	2023-12-31
Derivat	395 150	360 982
Summa	395 150	360 982
Moderbolaget, SEK	2024-12-31	2023-12-31
Derivat	395 150	360 982
Summa	395 150	360 982

Not 20 Övriga skulder och kortfristiga lån

Koncernen, SEK	2024-12-31	2023-12-31
Sociala avgifter personal	3 752 448	3 166 471
Kortfristigt lån	5 762 992	0
Övriga skulder	6 930 824	1 357 454
Summa	16 446 263	4 523 925
Moderbolaget, SEK	2024-12-31	2023-12-31
Sociala avgifter personal	3 752 448	3 166 471
Kortfristigt lån	5 762 992	0
Övriga skulder	811 872	832 965
Summa	10 327 311	3 999 436

Not 21 Upplupna kostnader och förutbetalda intäkter

Koncernen, SEK	2024-12-31	2023-12-31
Upplupna löner	893 656	0
Upplupna semesterlöner inklusive sociala avgifter	6 978 381	6 448 417
Upplupen löneskatt på pension	2 248 136	1 634 804
Upplupen advokatkostnad	544 553	333 185
Upplupna kostnader royalty	110 676 373	84 575 092
Upplupna konsultkostnader	902 559	1 269 139
Förutbetalda intäkter	63 031 455	45 066 775
Övriga upplupna kostnader	7 478 634	6 238 005
Summa	192 753 748	145 565 417

Moderbolaget, SEK	2024-12-31	2023-12-31
Upplupna löner	893 656	0
Upplupna semesterlöner inklusive sociala avgifter	6 978 381	6 448 417
Upplupen löneskatt på pension	2 248 136	1 634 804
Upplupen advokatkostnad	544 553	333 185
Upplupna kostnader royalty	110 676 373	84 575 092
Upplupna konsultkostnader	675 750	1 127 079
Förutbetalda intäkter	35 076 774	25 963 488
Övriga upplupna kostnader	4 370 553	6 009 982
Summa	161 464 176	126 092 047

Not 22 Finansiella risker och riskhantering

Koncernen är genom sin verksamhet exponerad för olika slag av finansiella risker; kreditrisk, marknadsrisk (valuta, ränterisk) och likviditetsrisk. Koncernens finansiella transaktioner och risker hanteras av CFO och bolagets övriga ledande befattningshavare tillsammans med styrelsen. Koncernens övergripande målsättning för finansiella risker är att minimera negativa effekter på koncernens resultat till följd av marknadsförändringar eller andra externa omvärldsfaktorer.

Kreditrisk

Kreditrisk är risken att koncernens motpart i ett finansiellt instrument inte kan fullgöra sin skyldighet och därigenom förorsakar koncernen en finansiell förlust. Ledningen anser att det inte existerar någon betydande koncentration av kreditrisk med någon extern kund, motpart eller geografisk region.

Finansiell kreditrisk

Motparter i kassatransaktioner begränsas till finansiella institutioner med hög kreditvärdighet.

Kreditrisk i kundfordringar

Betalningsvillkoren uppgår till mellan 30 - 60 dagar beroende på motpart och kreditförlusterna uppgår till ett ringa belopp i förhållande till bolagets omsättning.

Soundtrack Technologies Sweden AB

Koncernen, SEK	2024-12-31		2023-12-31	
Åldersanalys osäkra kundfordringar	Brutto	Nedskrivningar	Brutto	Nedskrivningar
Ej förfallna kundfordringar	3 846 091	0	11 827 608	0
Förfallna 1-30 dagar	11 729 369	0	2 701 958	0
Förfallna 31-60 dagar	2 162 618	0	937 725	0
Förfallna 61-90 dagar	1 776 345	-35 098	1 051 999	-13 357
Förfallna >90 dagar	5 774 021	-2 411 220	2 129 679	-612 577
Redovisat värde	25 288 443	-2 446 318	18 648 969	-625 934

Moderbolaget, SEK	2024-12-31		2023-12-31	
Åldersanalys osäkra kundfordringar	Brutto	Nedskrivningar	Brutto	Nedskrivningar
Ej förfallna kundfordringar	2 654 346	0	7 504 644	0
Förfallna 1-30 dagar	7 237 916	0	1 998 423	0
Förfallna 31-60 dagar	1 772 351	0	668 921	0
Förfallna 61-90 dagar	1 562 517	-18 185	948 470	-11 883
Förfallna >90 dagar	3 937 282	-1 868 549	2 077 314	-570 844
Redovisat värde	17 164 412	-1 886 734	13 197 772	-582 727

Avsättningar osäkra kundfordringar

Koncernen, SEK	2024	2023
Ingående balans	-625 934	-358 244
Återvunna, tidigare bortskrivna belopp	909	8 004
Nedskrivningar	-70 481	-156 827
Bortskrivna belopp (konstaterade)	44 496	150 927
Årets reserveringar	-1 795 309	-269 794
Utgående balans	-2 446 318	-625 934

Moderbolaget, SEK	2024	2023
Ingående balans	-582 727	-346 650
Återföring av tidigare reserveringar	909	8 004
Nedskrivningar	-45 088	-158 930
Bortskrivna belopp (konstaterade)	44 179	150 927
Årets reserveringar	-1 304 007	-236 077
Utgående balans	-1 886 734	-582 726

Förenklad metod – förväntade kreditförluster

Fordringar utgörs i huvudsak av kundfordringar för vilka koncernen valt att tillämpa den förenklade metoden för redovisning av förväntade kreditförluster. Det innebär att kreditförluster reserveras på återstående löptid som förväntas understiga 12 månader för samtliga fordringar. Koncernen reserverar för förväntade kreditförluster baserat på historiska kreditförluster samt framåtriktad information. Majoriteten av koncernens kunder är en homogen grupp med likartad riskprofil, varför kreditrisken initialt bedöms. Eventuella större enskilda fordringar bedöms per motpart. Koncernen skriver bort en fordran när det inte längre finns någon förväntan på att erhålla betalning och då aktiva åtgärder för att erhålla betalning har avslutats.

Soundtrack Technologies Sweden AB

Marknadsrisk

Marknadsrisk är risken för att verkligt värde på eller framtida kassaflöden från ett finansiellt instrument varierar på grund av förändringar i marknadspriser. Marknadsrisk indelas av IFRS i tre typer; valutarisk, ränterisk och andra prISRISKER. De marknadsrisk som påverkar koncernen utgörs främst av valuta- och ränterisk.

Valutarisk

Valutarisk är risken för att verkligt värde på eller framtida kassaflöden från ett finansiellt instrument varierar på grund av förändringar i valutakurser. Valutarisker finns både i form av transaktions- och omräkningsrisker. Bolagets exponering för valutarisker uppkommer framförallt i den löpande verksamheten när intäkter eller kostnader men även i de lån som är uttryckta i en annan valuta än Bolagets redovisningsvaluta.

Bolaget verkar internationellt och utsätts för valutarisker från olika valutaexponeringar, framför allt med avseende på euro (EUR), USA-dollar (USD), och brittiska pund (GBP). För närvarande säkrar bolaget inte sina valutaexponeringar.

Ränterisk

Ränterisk är risken för att framtida kassaflöden från ett finansiellt instrument varierar på grund av förändringar i marknadsräntor.

Likviditets- och refinansieringsrisk

Likviditetsrisk är risken för att koncernen får svårigheter att fullgöra sina förpliktelser som sammanhänger med finansiella skulder. Ledningen följer löpande prognoser över bolagets kassaflöden och likviditetsreserv för att säkerställa att bolaget har tillräckligt med likvida medel för att bemöta behoven i den löpande verksamheten.

Koncernens kontraktensliga och odiskonterade räntebetalningar och återbetalningar av finansiella skulder framgår av tabellen nedan. Räntebärande skuld inkluderar både kortfristiga skulder och långfristiga skulder. Förväntat kassaflöde inkluderar ränta och amorteringar. Koncernen är inte föremål för så kallade kovenanter.

Finansiella skulder				Förväntat
	0-12 mån	År 1-3	Efter år 3	kassaflöde 2024
Leasingskuld	-114 540	-352 605	0	Summa -467 145
Leverantörsskulder	-17 750 511	0	0	-17 750 511
Upplupna kostnader	-98 782 218	0	0	-98 782 218
Övriga kortfristiga skulder	-16 446 263	0	0	-16 446 263
Summa	-133 093 532	-352 605	0	-133 446 137

Finansiella skulder				Förväntat
	0-12 mån	År 1-3	Efter år 3	kassaflöde 2023
Leasingskuld	-7 553 157	-10 700 305	0	Summa -18 253 462
Leverantörsskulder	-7 280 565	0	0	-7 280 565
Upplupna kostnader	-75 750 956	0	0	-75 750 956
Övriga kortfristiga skulder	-4 424 205	0	0	-4 424 205
Summa	-95 008 883	-10 700 305	0	-105 709 188

Riskhantering av kapital

Koncernens mål avseende kapitalstrukturen är att ha en optimal kapitalstruktur, som tryggar förmågan att fortsätta verksamheten och samtidigt hålla kapitalkostnaden nere.

Not 23 Ställda säkerheter, eventalförpliktelser och andra åtaganden

Koncernen	2024-12-31	2023-12-31
Ställda säkerheter	Inga	Inga
Eventalförpliktelser	Inga	Inga
Eventuallgångar	Inga	Inga
Moderbolaget	2024-12-31	2023-12-31
Ställda säkerheter	Inga	Inga
Eventalförpliktelser	Inga	Inga
Eventuallgångar	Inga	Inga

Minimigarantier

Kontrakterade åtaganden avseende minimigarantier vid rapportperiodens slut som ännu inte redovisas i de finansiella rapporterna uppgår till följande belopp:

Koncernen, SEK	2024-12-31	2023-12-31
Minimigarantier för royaltyavtal	36 483 979	68 146 404
Moderbolaget, SEK	2024-12-31	2023-12-31
Minimigarantier för royaltyavtal	36 483 979	68 146 404

Koncernen betalar royalty till kontrakterade skivbolag och andra rättighetsinnehavare för rätten att spela musik till koncernens kunder. Royalty beräknas med hjälp av förhandlade priser i enlighet med huvudavtal och är baserat på ett fast pris per zon. Kostnaden redovisas linjärt i takt med att tjänsten nyttjas.

Koncernen har ingått vissa avtal där royaltykostnaden betalas i förskott eller är föremål för minimigarantier. I de situationer där kostnaden inte kan räknas av realiserar överskjutande del som en royaltykostnad.

Not 24 Leasing**Koncernen**

Avtal där koncernen är leasetagare avser i huvudsak hyra av kontorslokal. Under räkenskapsåret 2024 har koncernen avslutat ett tidigare leasingavtal avseende kontorslokal, vilket upphörde i förtid efter uppsägning. I samband med uppsägningen har kvarvarande nyttjanderätter och leasingkulder justerats.

Ett nytt leasingavtal har ingåtts med start från och med 1 februari 2025. Det nya avtalet kommer att redovisas från och med räkenskapsåret 2025.

Nyttjanderättstillgångar	2024	2023
Ingående anskaffningsvärde	30 810 575	14 753 107
Tillkommande nyttjanderätter	0	16 057 468
Justering av nyttjande period	-9 501 606	0
Utgående ackumulerade anskaffningsvärden	21 308 969	30 810 575
Ingående avskrivningar	-12 837 740	-4 917 702
Årets avskrivningar	-7 381 645	-7 920 037
Utgående ackumulerade avskrivningar	-20 219 384	-12 837 740
Redovisat värde	1 089 585	17 972 835

Leasingskulder	2024	2023
Långfristiga	352 605	10 700 305
Kortfristiga	114 540	7 553 157
Summa	467 145	18 253 462

I resultaträkningen redovisas följande belopp relaterat till leasingavtalen:

Belopp redovisade i resultatet	2024	2023
Avskrivning på nyttjanderätter	7 691 674	7 702 644
Räntekostnader på leasingskulder	197 683	986 817
Uppskjuten skatt (IFRS 16)	250 859	0

Moderbolaget

I moderbolaget redovisas samtliga leasingavtal där moderbolaget är leasingtagare som en kostnad i resultaträkningen fördelat linjärt över redovisningsperioden.

Framtida sammanlagda minimileaseavgifter för icke-uppsägningsbara leasingavtal är som följer:

SEK	2024-12-31	2023-12-31
Inom 1 år	114 540	7 553 157
Mellan 1 och 5 år	352 605	10 700 305
Mer än 5 år	0	0
Summa	467 145	18 253 462

Soundtrack Technologies Sweden AB

Kostnadsförda leasingavgifter uppgår till:

Moderbolaget	2024	2023
Minimileaseavgifter	7 720 199	8 536 800

När ett nytt leasingavtal ingås värderas nyttjanderättstillgången till anskaffningsvärde. Undantag görs för korttidsleasingavtal och leasing av tillgångar till lågt värde. Samtidigt redovisas en leasingkulda som representerar skyldigheten att betala leasingavgifter för de leasade tillgångarna. Leasingkulden värderas till nuvärde av de leasingavgifter som inte betalas vid denna tidpunkt. Vid diskontering av leasingavgifterna används i första hand respektive avtals implicita ränta och om denna inte kan fastställas leasetagarens marginella låneränta. Leasingavgifter som inkluderas i värderingen av leasingkulden omfatta följande;

- Fasta avgifter, efter avdrag för eventuella förmåner i samband med tecknandet av leasingavtalet ska erhållas,
- Variabla leasingavgifter som beror på index eller ett pris, initialt värderade med hjälp av index eller pris vid inledningsdatumet,
- Belopp som förväntas betalas ut av leasingtagaren enligt restvärdesgarantier,
- Lösenpriset för en option att köpa om leasingtagaren är rimligt säker på att utnyttja en sådan möjlighet och
- Straffavgifter som utgår vid uppsägning av leasingavtalet, om leasingperioden återspeglar att leasingtagaren kommer att utnyttja en möjlighet att säga upp leasingavtalet

Efter första redovisningen av ett leasingavtal värderas nyttjanderätten till anskaffningsvärde efter avdrag för ackumulerade avskrivningar. Värdet på leasingkulden justeras främst för att återspegla räntan på leasingkulden, samt för att återspegla utbetalda leasingavgifter.

Not 25 Närstående

Transaktioner mellan företaget och dess dotterbolag, vilka är närstående till företaget, har eliminerats vid konsolideringen och upplysningar om dessa transaktioner lämnas därför inte i denna not. Koncernen och moderbolaget har inga transaktioner med närstående parter utöver de dotterbolag som specificeras i not 4 och de ersättningar till nyckelpersoner som specificeras enligt not 7. Ersättningen till nyckelpersoner utgörs av löner och ersättning samt pensioner.

För information om ersättningar till ledande befattningshavare, se not 7 Ersättning till anställda.

Not 26 Icke kassaflödespåverkande poster

Koncernen, SEK	2024	2023
Avskrivningar	40 359 975	31 220 067
Valutakursdifferenser	3 205 184	-7 195 970
Övriga ej likviditetspåverkande poster	3 498 409	0
Summa	47 063 568	24 024 097

Moderbolaget, SEK	2024	2023
Avskrivningar	32 951 195	23 517 423
Valutakursdifferenser	2 920 337	-9 084 740
Övriga ej likviditetspåverkande poster	-766 450	0
Summa	35 105 082	14 432 683

Soundtrack Technologies Sweden AB

Not 27 Tillgångsförvärv

Under räkenskapsåret har Soundtrack förvärvat kundkontrakt från ett bolag i Storbritannien. Förvärvet har redovisats som ett separat förvärv av immateriell tillgång enligt tillämpliga redovisningsprinciper.

De förvärvade kundkontrakten har påverkat immateriella tillgångar med 17 975 TSEK och kommer att skrivas av över den bedömda nyttjandeperioden.

Not 28 Händelser efter balansdagen

Bolaget kommer fortsatt att arbeta efter en produktfokuserad tillväxtstrategi (PLG - Product Led Growth) samt fortsatt att exekvera på en online-fokuserad strategi för små och medelstora bolag, med fokus på den amerikanska marknaden. Ett stort fokus kommer fortsatt ligga på vidare produktutveckling för att möta marknadens och kundernas efterfrågan.

Den ytterligare finansieringen under 2024 syftar till att förstärka den internationella expansionen, fokusera på vidare produktutveckling samt fokus på lönsam tillväxt.

Not 29 Vinstdisposition

Vid årsstämman den 27 juni 2025 kommer ingen utdelning föreslås för räkenskapsåret 2024.

Till årsstämmans förfogande finns följande vinstmedel i dispositionen:

Överkursfond	588 610 336
Balanserat resultat	-475 366 576
Årets resultat	-59 754 747
Totalt	53 489 013

Styrelsen föreslår att vinstmedlen disponeras enligt följande:

I ny räkning överförs	53 489 013
Totalt	53 489 013

Soundtrack Technologies Sweden AB

Godkännande

Styrelsen försäkrar att årsredovisningen har upprättats i enlighet med årsredovisningslagen och ger en rättvisande bild av bolagets ställning och resultat. Koncernens resultat- och balansräkningar jämte moderbolagets resultat och balansräkningar föreläggs årsstämman för fastställande den 27 juni 2025.

Stockholm den 13 juni 2025



Ola Sars
Verkställande direktör


Willard Bengt Anders Ahdritz

Styrelseledamot



Matthew Storrs Pincus

Styrelseledamot



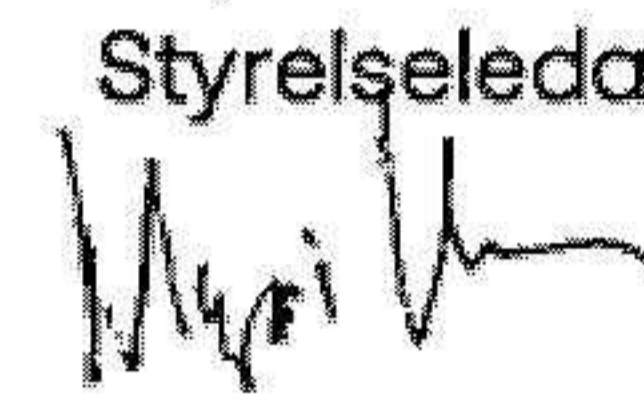
Joshua Elias Raffaelli

Styrelseledamot



My Thuy Vu Vo

Styrelseledamot



Matthew Steven Spetzler

Styrelseledamot




Vår revisionsberättelse har lämnats den 13 juni 2025

Ernst & Young AB

Johan Andersson

Auktoriserad revisor





Shape the future
with confidence

ank=20250704;2025070811424

Revisionsberättelse

Till bolagsstämman i Soundtrack Technologies Sweden AB, org.nr 556922-0014

Rapport om årsredovisningen och koncernredovisningen

Uttalanden

Vi har utfört en revision av årsredovisningen och koncernredovisningen för Soundtrack Technologies Sweden AB för räkenskapsåret 2024.

Enligt vår uppfattning har årsredovisningen upprättats i enlighet med årsredovisningslagen och ger en i alla väsentliga avseenden rättvisande bild av moderbolagets finansiella ställning per den 31 december 2024 och av dess finansiella resultat och kassaflöde för året enligt årsredovisningslagen. Koncernredovisningen har upprättats i enlighet med årsredovisningslagen och ger en i alla väsentliga avseenden rättvisande bild av koncernens finansiella ställning per den 31 december 2024 och av dess finansiella resultat och kassaflöde för året enligt IFRS Redovisningsstandarder, såsom de antagits av EU, och årsredovisningslagen. Förvaltningsberättelsen är förenlig med årsredovisningens och koncernredovisningens övriga delar.

Vi tillstyrker därför att bolagsstämman fastställer resultaträkningen och balansräkningen för moderbolaget och koncernen.

Grund för uttalanden

Vi har utfört revisionen enligt International Standards on Auditing (ISA) och god revisionssed i Sverige. Vårt ansvar enligt dessa standarder beskrivs närmare i avsnittet *Revisorns ansvar*. Vi är oberoende i förhållande till moderbolaget och koncernen enligt god revisionssed i Sverige och har i övrigt fullgjort vårt yrkesetiska ansvar enligt dessa krav.

Vi anser att de revisionsbevis vi har inhämtat är tillräckliga och ändamålsenliga som grund för våra uttalanden.

Styrelsens och verkställande direktörens ansvar

Det är styrelsen och verkställande direktören som har ansvaret för att årsredovisningen och koncernredovisningen upprättas och att de ger en rättvisande bild enligt årsredovisningslagen och, vad gäller koncernredovisningen, enligt IFRS Redovisningsstandarder såsom de antagits av EU. Styrelsen och verkställande direktören ansvarar även för den interna kontroll som de bedömer är nödvändig för att upprätta en årsredovisning och koncernredovisning som inte innehåller några väsentliga felaktigheter, vare sig dessa beror på oegentligheter eller misstag.

Vid upprättandet av årsredovisningen och koncernredovisningen ansvarar styrelsen och verkställande direktören för bedömningen av bolagets förmåga att fortsätta verksamheten. De upplyser, när så är tillämpligt, om förhållanden som kan påverka förmågan att fortsätta verksamheten och att använda antagandet om fortsatt drift. Antagandet om fortsatt drift tillämpas dock inte om styrelsen och verkställande direktören avser att likvidera bolaget, upphöra med verksamheten eller inte har något realistiskt alternativ till att göra något av detta.

Revisorns ansvar

Våra mål är att uppnå en rimlig grad av säkerhet om att årsredovisningen och koncernredovisningen som helhet inte innehåller några väsentliga felaktigheter, vare sig dessa beror på oegentligheter eller misstag, och att lämna en revisionsberättelse som innehåller våra uttalanden. Rimlig säkerhet är en hög grad av säkerhet, men är ingen garanti för att en revision som utförs enligt ISA och god revisionssed i Sverige alltid kommer att upptäcka en väsentlig felaktighet om en sådan finns. Felaktigheter kan uppstå på grund av oegentligheter eller misstag och anses vara väsentliga om de enskilt eller tillsammans rimligen kan förväntas påverka de ekonomiska beslut som användare fattar med grund i årsredovisningen och koncernredovisningen.

Som del av en revision enligt ISA använder vi professionellt omdöme och har en professionellt skeptisk inställning under hela revisionen. Dessutom:

- Identifierar och bedömer vi riskerna för väsentliga felaktigheter i årsredovisningen och koncernredovisningen, vare sig dessa beror på oegentligheter eller misstag, utformar och utför granskningsåtgärder bland annat utifrån dessa risker och inhämtar revisionsbevis som är tillräckliga och ändamålsenliga för att utgöra en grund

för våra uttalanden. Risken för att inte upptäcka en väsentlig felaktighet till följd av oegentligheter är högre än för en väsentlig felaktighet som beror på misstag, eftersom oegentligheter kan innefatta agerande i maskopi, förfalskning, avsiktliga utelämnanden, felaktig information eller åsidosättande av intern kontroll.

- skaffar vi oss en förståelse av den del av bolagets interna kontroll som har betydelse för vår revision för att utforma granskningsåtgärder som är lämpliga med hänsyn till omständigheterna, men inte för att uttala oss om effektiviteten i den interna kontrollen.
- utvärderar vi lämpligheten i de redovisningsprinciper som används och rimligheten i styrelsens och verkställande direktörens uppskattningar i redovisningen och tillhörande upplysningar.
- drar vi en slutsats om lämpligheten i att styrelsen och verkställande direktören använder antagandet om fortsatt drift vid upprättandet av årsredovisningen och koncernredovisningen. Vi drar också en slutsats, med grund i de inhämtade revisionsbevisen, om det finns någon väsentlig osäkerhetsfaktor som avser sådana händelser eller förhållanden som kan leda till betydande tvivel om bolagets förmåga att fortsätta verksamheten. Om vi drar slutsatsen att det finns en väsentlig osäkerhetsfaktor, måste vi i revisionsberättelsen fästa uppmärksamheten på upplysningarna i årsredovisningen om den väsentliga osäkerhetsfaktorn eller, om sådana upplysningar är otillräckliga, modifiera uttalandet om årsredovisningen och koncernredovisningen. Våra slutsatser baseras på de revisionsbevis som inhämtas fram till datumet för revisionsberättelsen. Dock kan framtida händelser eller förhållanden göra att ett bolag inte längre kan fortsätta verksamheten.
- utvärderar vi den övergripande presentationen, strukturen och innehållet i årsredovisningen och koncernredovisningen, däribland upplysningarna, och om årsredovisningen och koncernredovisningen återger de underliggande transaktionerna och händelserna på ett sätt som ger en rättvisande bild.
- planerar och utför vi koncernrevisionen för att inhämta tillräckliga och ändamålsenliga revisionsbevis avseende den finansiella informationen för företag eller affärsenheter inom koncernen som grund för att göra ett uttalande avseende koncernredovisningen. Vi ansvarar för styrning, övervakning och genomgång av det revisionsarbete som utförts för koncernrevisionens syfte. Vi är ensamt ansvariga för våra uttalanden.

Vi måste informera styrelsen om bland annat revisionens planerade omfattning och inriktning samt tidpunkten för den. Vi måste också informera om betydelsefulla iakttagelser under revisionen, däribland de eventuella betydande brister i den interna kontrollen som vi identifierat.

Rapport om andra krav enligt lagar och andra författningar

Uttalanden

Utöver vår revision av årsredovisningen och koncernredovisningen har vi även utfört en revision av styrelsens och verkställande direktörens förvaltning av Soundtrack Technologies Sweden AB för räkenskapsåret 2024 samt av förslaget till dispositioner beträffande bolagets vinst eller förlust.

Vi tillstyrker att bolagsstämman disponerar vinsten enligt förslaget i förvaltningsberättelsen och beviljar styrelsens ledamöter och verkställande direktören ansvarsfrihet för räkenskapsåret.

Grund för uttalanden

Vi har utfört revisionen enligt god revisionssed i Sverige. Vårt ansvar enligt denna beskrivs närmare i avsnittet *Revisorns ansvar*. Vi är oberoende i förhållande till moderbolaget och koncernen enligt god revisionssed i Sverige och har i övrigt fullgjort vårt yrkesetiska ansvar enligt dessa krav.

Vi anser att de revisionsbevis vi har inhämtat är tillräckliga och ändamålsenliga som grund för våra uttalanden.



**Shape the future
with confidence**

Styrelsens och verkställande direktörens ansvar

Det är styrelsen som har ansvaret för förslaget till dispositioner beträffande bolagets vinst eller förlust. Vid förslag till utdelning innefattar detta bland annat en bedömning av om utdelningen är försvarlig med hänsyn till de krav som bolagets och koncernens verksamhetsart, omfattning och risker ställer på storleken av moderbolagets och koncernens egna kapital, konsolideringsbehov, likviditet och ställning i övrigt.

Styrelsen ansvarar för bolagets organisation och förvaltningen av bolagets angelägenheter. Detta innefattar bland annat att fortlöpande bedöma bolagets och koncernens ekonomiska situation och att tillse att bolagets organisation är utformad så att bokföringen, medelsförvaltningen och bolagets ekonomiska angelägenheter i övrigt kontrolleras på ett betryggande sätt. Verkställande direktören ska sköta den löpande förvaltningen enligt styrelsens riktlinjer och anvisningar och bland annat vidta de åtgärder som är nödvändiga för att bolagets bokföring ska fullgöras i överensstämmelse med lag och för att medelsförvaltningen ska skötas på ett betryggande sätt.

Revisorns ansvar

Vårt mål beträffande revisionen av förvaltningen, och därmed vårt uttalande om ansvarsfrihet, är att inhämta revisionsbevis för att med en rimlig grad av säkerhet kunna bedöma om någon styrelseledamot eller verkställande direktören i något väsentligt avseende:

- företagit någon åtgärd eller gjort sig skyldig till någon försummelse som kan föranleda ersättningsskyldighet mot bolaget, eller
- på något annat sätt handlat i strid med aktiebolagslagen, årsredovisningslagen eller bolagsordningen.


Vårt mål beträffande revisionen av förslaget till dispositioner av bolagets vinst eller förlust, och därmed vårt uttalande om detta, är att med rimlig grad av säkerhet bedöma om förslaget är förenligt med aktiebolagslagen.

Rimlig säkerhet är en hög grad av säkerhet, men ingen garanti för att en revision som utförs enligt god revisionsssed i Sverige alltid kommer att upptäcka åtgärder eller försummelser som kan föranleda ersättningsskyldighet mot bolaget, eller att ett förslag till dispositioner av bolagets vinst eller förlust inte är förenligt med aktiebolagslagen.

Som en del av en revision enligt god revisionsssed i Sverige använder vi professionellt omdöme och har en professionellt skeptisk inställning under hela revisionen. Granskningen av förvaltningen och förslaget till dispositioner av bolagets vinst eller förlust grundar sig främst på revisionen av räkenskaperna. Vilka tillkommande granskningsåtgärder som utförs baseras på vår professionella bedömning med utgångspunkt i risk och väsentlighet. Det innebär att vi fokuserar granskningen på sådana åtgärder, områden och förhållanden som är väsentliga för verksamheten och där avsteg och överträdelser skulle ha särskild betydelse för bolagets situation. Vi går igenom och prövar fattade beslut, beslutsunderlag, vidtagna åtgärder och andra förhållanden som är relevanta för vårt uttalande om ansvarsfrihet. Som underlag för vårt uttalande om styrelsens förslag till dispositioner beträffande bolagets vinst eller förlust har vi granskat om förslaget är förenligt med aktiebolagslagen.

Stockholm den 13 juni 2025

Ernst & Young AB



Johan Andersson
Auktoriserad revisor