

ank=20230704;2023070504009

Årsredovisning för
I Asp Invest AB
556636-9954


Räkenskapsåret
2022-01-01 - 2022-12-31

Innehållsförteckning:	Sida
Förvaltningsberättelse	1
Resultaträkning	2
Balansräkning	3-4
Noter	5-6
Underskrifter	7

Fastställelseintyg

Undertecknad styrelseledamot i I Asp Invest AB intygar härmed dels att denna kopia av årsredovisningen överensstämmer med originalet, dels att resultat- och balansräkningen fastställts på årsstämma 2023-03-31
Stämman beslöt också att godkänna styrelsens förslag till resultatdisposition.

Västervik den 31 mars 2023


Magnus Frodig

Förvaltningsberättelse

Styrelsen för I Asp Invest AB, 556636-9954, med säte i Västervik, får härmed avge årsredovisning för räkenskapsåret 2022.

Verksamheten

Allmänt om verksamheten

Bolaget förvaltar värdepapper.

I övrigt bedriver inte bolaget någon verksamhet. Därav den låga omsättningen.

Flerårsöversikt

	2022	2021	2020	Belopp i kkr 2019
Nettoomsättning	20	-	-	15
Resultat efter finansiella poster	304	1 455	1 553	4 545
Soliditet, %	99	85	88	96

Eget kapital

	Aktie- kapital	Reserv- fond	Fritt eget kapital
Vid årets början	100	20	260 216
Årets resultat			867
Vid årets slut	100	20	261 083

Resultatdisposition

	Belopp i kr
Styrelsen föreslår att till förfogande stående medel:	
balanserat resultat	260 215 602
årets resultat	867 883
Totalt	261 083 485
disponeras för	
utdelning, 1 000 aktier * 5 000 kr	5 000 000
balanseras i ny räkning	256 083 485
Summa	261 083 485

Bolagets resultat och ställning framgår av efterföljande resultat- och balansräkningar med tilläggsupplysningar.

Resultaträkning

Belopp i kkr	Not	2022-01-01- 2022-12-31	2021-01-01- 2021-12-31
Rörelseintäkter, lagerförändring m.m.			
Nettoomsättning		20	-
Summa rörelseintäkter, lagerförändring m.m.		20	-
Rörelsekostnader			
Övriga externa kostnader		-41	-18
Summa rörelsekostnader		-41	-18
Rörelseresultat		-21	-18
Finansiella poster			
Resultat från andelar i intresseföretag	2	850	-
Resultat från övriga finansiella anläggningstillgångar	3	-281	142
Övriga ränteintäkter och liknande resultatposter	4	968	1 347
Nedskrivningar/återföringar av nedskrivningar av finansiella anläggningstillgångar och kortfristiga placeringar		-1 138	618
Räntekostnader och liknande resultatposter		-74	-634
Summa finansiella poster		325	1 473
Resultat efter finansiella poster		304	1 455
Bokslutsdispositioner			
Förändring av periodiseringsfonder		1 000	-
Summa bokslutsdispositioner		1 000	-
Resultat före skatt		1 304	1 455
Skatter			
Skatt på årets resultat		-436	-137
Årets resultat		868	1 318

Balansräkning

<i>Belopp i kkr</i>	<i>Not</i>	<i>2022-12-31</i>	<i>2021-12-31</i>
TILLGÅNGAR			
Anläggningstillgångar			
Finansiella anläggningstillgångar			
Andelar i intresseföretag	5	250	250
Andra långfristiga värdepappersinnehav	6	44 523	44 412
Andra långfristiga fordringar	7	218 862	-
Summa finansiella anläggningstillgångar		263 635	44 662
Summa anläggningstillgångar		263 635	44 662
Omsättningstillgångar			
Varulager m.m.			
Övriga lagertillgångar		-	-
Summa varulager		-	-
Kortfristiga fordringar			
Övriga fordringar		294	1 304
Summa kortfristiga fordringar		294	1 304
Kortfristiga placeringar			
Övriga kortfristiga placeringar		-	12 509
Summa kortfristiga placeringar		-	12 509
Kassa och bank			
Kassa och bank		2 758	253 640
Summa kassa och bank		2 758	253 640
Summa omsättningstillgångar		3 052	267 453
SUMMA TILLGÅNGAR		266 687	312 115

Balansräkning

<i>Belopp i kkr</i>	<i>Not</i>	<i>2022-12-31</i>	<i>2021-12-31</i>
EGET KAPITAL OCH SKULDER			
<i>Eget kapital</i>			
<i>Bundet eget kapital</i>			
Aktiekapital (1 000 aktier)		100	100
Reservfond		20	20
Summa bundet eget kapital		120	120
<i>Fritt eget kapital</i>			
Balanserat resultat		260 216	258 898
Årets resultat		868	1 318
Summa fritt eget kapital		261 084	260 216
Summa eget kapital		261 204	260 336
<i>Obeskattade reserver</i>			
Periodiseringsfonder		4 800	5 800
Summa obeskattade reserver		4 800	5 800
<i>Långfristiga skulder</i>			
Övriga skulder		611	35 740
Summa långfristiga skulder		611	35 740
<i>Kortfristiga skulder</i>			
Övriga skulder		22	10 190
Upplupna kostnader och förutbetalda intäkter		50	49
Summa kortfristiga skulder		72	10 239
SUMMA EGET KAPITAL OCH SKULDER		266 687	312 115

Noter

Not 1 Redovisningsprinciper

Årsredovisningen har upprättats i enlighet med Årsredovisningslagen och Bokföringsnämndens allmänna råd BFNAR 2016:10 Årsredovisning i mindre företag.

Definition av nyckeltal

Soliditet

Eget kapital och obeskattade reserver, med avdrag för uppskjuten skatt, i förhållande till balansomslutningen.

Nettoomsättning

Rörelsens huvudintäkter, fakturerade kostnader, sidointäkter samt intäktskorrigeringar.

Resultat efter finansiella poster

Resultat efter finansiella intäkter och kostnader, men före extraordinära intäkter och kostnader.

Not 2 Resultat från andelar i intresseföretag

	2022-01-01- 2022-12-31	2021-01-01- 2021-12-31
Utdelning	850	
Summa	850	

Not 3 Resultat från övriga finansiella anläggningstillgångar

	2022-01-01- 2022-12-31	2021-01-01- 2021-12-31
Avkastning	328	498
Realisationsresultat värdepapper	-683	-400
Övrigt	74	44
Summa	-281	142

Not 4 Övriga ränteintäkter och liknande resultatposter

	2022-01-01- 2022-12-31	2021-01-01- 2021-12-31
Avkastning	387	397
Övriga ränteintäkter	196	185
Realisationsresultat värdepapper	385	765
Summa	968	1 347

Not 5 Andelar i intresseföretag

	2022-12-31	2021-12-31
Akkumulerade anskaffningsvärden:		
-Vid årets början	250	250
Vid årets slut	250	250

Specifikation av bolagets innehav av aktier och andelar i intresseföretag

Ägarandelen av kapitalet avses, vilket även överensstämmer med andelen av rösterna för totalt antal aktier.

Intresseföretag/ org nr, säte	Antal andelar i %	Andel i resultat	Eget kapital	Redovisat värde
MLJ Invest AB 556492-2994, Vimmerby	50	-21,4	315,7	250

Not 6 Andra långfristiga värdepappersinnehav

	2022-12-31	2021-12-31
Akkumulerade anskaffningsvärden:		
-Vid årets början	44 412	50 223
-Tillkommande tillgångar	34 367	7 892
-Avgående tillgångar	-34 256	-14 321
-Nedskrivningar/återföringar av nedskrivningar	-	618
Redovisat värde vid årets slut	44 523	44 412

Noterade andelar

	Redovisat värde	Marknads- värde
Noterade andelar	44 523	45 104
	44 523	45 104

Not 7 Andra långfristiga fordringar


	2022-12-31	2021-12-31
Akkumulerade anskaffningsvärden:		
-Tillkommande fordringar	220 000	-
-Nedskrivningar	-1 138	-
Redovisat värde vid årets slut	218 862	-

Avser kapitalförsäkringar.

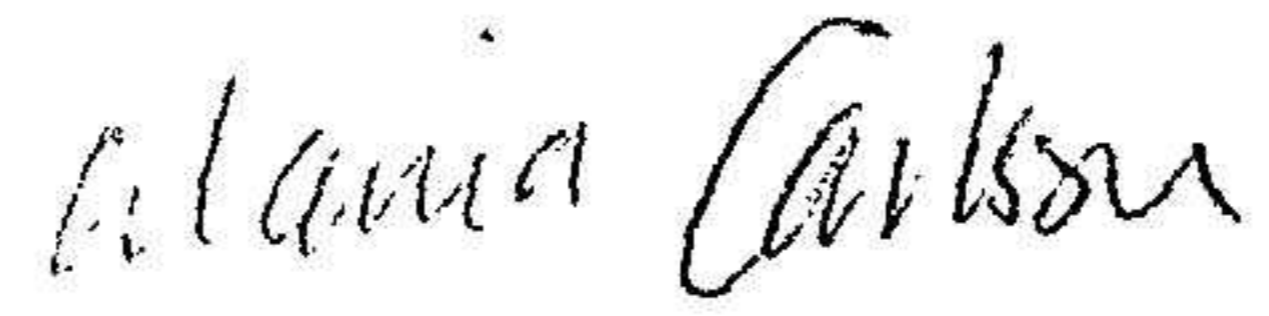
I Asp Invest AB
556636-9954

Underskrifter

Västervik den 31 mars 2023



Magnus Frodig



Maria Carlsson

ark=20230704;2023070504U16