

# ÅRSREDOVISNING

och

# KONCERNREDOVISNING

för

## Wadefalk Consulting AB

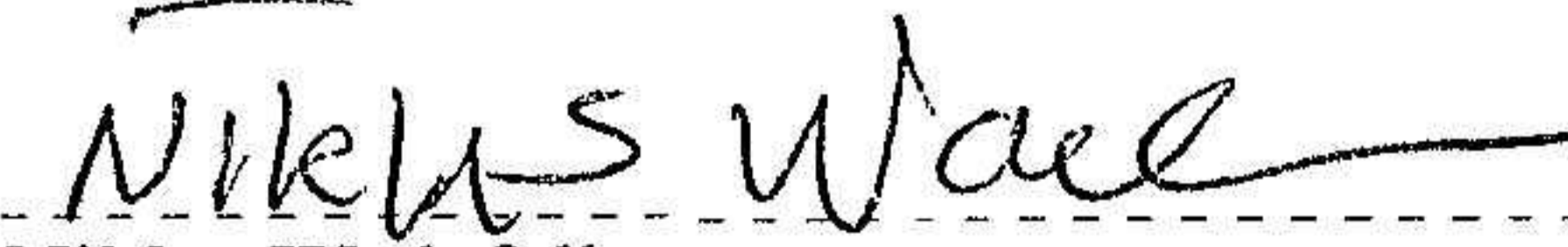
Org.nr. 556762-5891

Styrelsen får härmed avlämna årsredovisning och koncernredovisning för räkenskapsåret 2023-09-01 - 2024-08-31

| Innehåll                 | Sida |
|--------------------------|------|
| - förvaltningsberättelse | 2    |
| - resultaträkning        | 4    |
| - balansräkning          | 5    |
| - kassaflödesanalys      | 7    |
| - noter                  | 8    |
| - underskrifter          | 13   |

Undertecknad styrelseledamot i Wadefalk Consulting AB intygar härmed, dels att denna kopia av årsredovisningen överensstämmer med originalet, dels att resultat- och balansräkning fastställts på årsstämma den 15 januari 2025. Stämman beslöt tillika godkänna styrelsens förslag till vinstdisposition.

Gothenburg 15 januari 2025

  
Niklas Wadefalk

**ÅRSREDOVISNING**  
och  
**KONCERNREDOVISNING**  
för  
**Wadefalk Consulting AB**  
Org.nr. 556762-5891

Styrelsen får härmed avlämna årsredovisning och koncernredovisning för räkenskapsåret 2023-09-01 - 2024-08-31

| Innehåll                 | Sida |
|--------------------------|------|
| - förvaltningsberättelse | 2    |
| - resultaträkning        | 4    |
| - balansräkning          | 5    |
| - kassaflödesanalys      | 7    |
| - noter                  | 8    |
| - underskrifter          | 13   |

# Wadefalk Consulting AB

Org.nr. 556762-5891

## FÖRVALTNINGSBERÄTTELSE

Årsredovisningen är upprättad i svenska kronor, SEK.

### Verksamheten

Företagets verksamhet består av förvaltning av kapital.  
Bolagets säte är Göteborg .

### Flerårsjämförelse\*, koncernen

Belopp i Flerårsjämförelse, koncern visas i KSEK

|                               | 2023/2024 | 2022/2023 | 2021/2022 |
|-------------------------------|-----------|-----------|-----------|
| Nettoomsättning               | 207 300   | 159 359   | 131 815   |
| Res. efter finansiella poster | 92 018    | 70 981    | 49 068    |
| Balansomslutning              | 254 208   | 189 328   | 143 078   |
| Soliditet (%)                 | 61        | 87        | 88        |

\*Definitioner av nyckeltal, se noter

### Flerårsjämförelse\*

Beloppen i Flerårsjämförelse visas i KSEK

|                               | 2023/2024 | 2022/2023 | 2021/2022 | 2020/2021 | 2019/2020 |
|-------------------------------|-----------|-----------|-----------|-----------|-----------|
| Nettoomsättning               | 0         | 0         | 0         | 0         | 0         |
| Res. efter finansiella poster | 42 749    | 21 017    | 20 981    | -104      | -119      |
| Balansomslutning              | 81 924    | 44 693    | 26 524    | 5 729     | 100       |
| Soliditet (%)                 | 100       | 100       | 100       | 98        | 98        |

\*Definitioner av nyckeltal, se noter

### Väsentliga händelser under räkenskapsåret

Inga väsentliga händelser har inträffat under räkenskapsåret.

### Framtida utveckling koncern

Kvantdatormarknaden upptar större delen av dotterbolagets omsättning. Den driver vår utveckling framåt i stadig takt och förväntas fortsätta göra så under kommande år. Bolaget kommer fortsätta att investera i forskning och utveckling för att säkerställa vår position i marknaden. Även investeringar på att ta fram nya produkter kommer fortsatt att ske. För det kommande året ser vi inga väsentliga risker eller osäkerhetsfaktorer.

### Forskning och utveckling koncern

Som ett företag som säljer spetsteknologi som används av universitet och företag för forskning, så måste vi satsa mycket på forskning och utveckling själva. Under det gångna året har vi avslutat ett forskningsprojekt med parter inom den akademiska sektorn. Vi har också startat två nya projekt. Ungefär hälften av bolagets resurser i form av anställda och rörelsekostnader har avsatts till fortsatt forskning och utveckling av nya produkter, vilket är oförändrat från förra året.

### Hållbarhetsupplysningar

Bolagets hållbarhetsrapport finns att läsa på bolagets hemsida.

2025040114701

# Wadefalk Consulting AB

Org.nr. 556762-5891

## Förändringar i eget kapital, koncern

2025040114700

|   | <b>Aktiekapital</b> | <b>Övrigt tillskjutet kapital</b> | <b>Annat eget kapital inkl årets resultat</b> | <b>Innehav utan bestämmande inflytande</b> | <b>Summa eget kapital</b> |
|---|---------------------|-----------------------------------|---|--|---------------------------|
| Belopp vid årets ingång                 | 50 000              | 0                                 | 115 533 726                                   | 49 666 804                                 | 165 250 530               |
| Resultatdisp. enl. beslut av årsstämma: |                     |                                   |   |  |                           |
| Utdelning till aktieägare               |                     | 0                                 | -5 499 000                                    | -14 000 000                                | -19 499 000               |
| Årets vinst                             |                     |                                   | 43 875 756                                    | 28 853 366                                 | 72 729 122                |
| Belopp vid årets utgång                 | 50 000              | 0                                 | 153 910 482                                   | 64 520 170                                 | 218 480 652               |

## Förändringar i eget kapital moderbolag

|   | <b>Aktiekapital</b> | <b>Övrigt bundet eget kapital</b> | <b>Övrigt fritt eget kapital</b> | <b>Årets resultat</b> | <b>Summa fritt eget kapital</b> |
|---|---------------------|-----------------------------------|----------------------------------|-----------------------|---------------------------------|
| Belopp vid årets ingång                 | 50 000              | 0                                 | 23 325 496                       | 21 220 047            | 44 545 543                      |
| Resultatdisp. enl. beslut av årsstämma: |                     |                                   |                                  |                       |                                 |
| Utdelning till aktieägare               |                     |                                   | 21 220 047                       | -21 220 047           | 0                               |
| Årets vinst                             |                     |                                   | -5 499 000                       | 42 595 707            | -5 499 000                      |
| Belopp vid årets utgång                 | 50 000              | 0                                 | 39 046 543                       | 42 595 707            | 81 642 250                      |

## Resultatdisposition

### Förslag till disposition av bolagets vinst

|   |                   |
|---|-------------------|
| Till årsstämmans förfogande står balanserad vinst | 39 046 543        |
| årets vinst                                       | 42 595 707        |
|   | <u>81 642 250</u> |
| Styrelsen föreslår att i ny räkning överföres     | 81 642 250        |
|   | <u>81 642 250</u> |

Beträffande bolagets resultat och ställning i övrigt hänvisas till efterföljande resultat- och balansräkningar med tillhörande noter.

# Wadefalk Consulting AB

Org.nr. 556762-5891

## RESULTATRÄKNING

|  | Not | Koncernen           |                    | Moderbolaget      |                   |
|--|-----|---------------------|--------------------|-------------------|-------------------|
|  |     | 2023-09-01          | 2022-09-01         | 2023-09-01        | 2022-09-01        |
|  |     | 2024-08-31          | 2023-08-31         | 2024-08-31        | 2023-08-31        |
| <b>Rörelsens intäkter m.m.</b>   |     |                     |                    |                   |                   |
| Nettoomsättning  | 2   | 207 299 985         | 159 358 896        | 0                 | 0                 |
| Övriga rörelseintäkter   | 3   | 3 910 416           | 4 394 690          | 0                 | 0                 |
|  |     | <u>211 210 401</u>  | <u>163 753 586</u> | <u>0</u>          | <u>0</u>          |
| <b>Rörelsens kostnader</b>   |     |                     |                    |                   |                   |
| Råvaror och förnödenheter  |     | -62 259 705         | -51 087 065        | 0                 | 0                 |
| Övriga externa kostnader   | 4   | -16 487 717         | -13 092 646        | -27 569           | -37 261           |
| Personalkostnader  | 5   | -37 936 989         | -24 532 697        | 0                 | 0                 |
| Av- och nedskrivningar av materiella och immateriella anläggningstillgångar  |     | -3 814 691          | -3 859 957         | 0                 | 0                 |
| Övriga rörelsekostnader  |     | <u>-1 019 171</u>   | <u>-1 052 500</u>  | <u>0</u>          | <u>0</u>          |
|  |     | <u>-121 518 273</u> | <u>-93 624 865</u> | <u>-27 569</u>    | <u>-37 261</u>    |
| <b>Rörelseresultat</b>   |     | 89 692 128          | 70 128 721         | -27 569           | -37 261           |
| <b>Resultat från finansiella poster</b>                                      |     |                     |                    |                   |                   |
| Resultat från andelar i koncernföretag                                       | 6   | 0                   | 0                  | 42 000 000        | 21 000 000        |
| Resultat från övriga värdepapper och fordringar som är anläggningstillgångar |     | 77 374              | 0                  | 0                 | 0                 |
| Övriga ränteintäkter och liknande resultatposter                             | 7   | 2 317 372           | 858 107            | 776 686           | 53 910            |
| Räntekostnader och liknande resultatposter                                   | 8   | <u>-68 921</u>      | <u>-5 519</u>      | <u>0</u>          | <u>0</u>          |
|  |     | <u>2 325 825</u>    | <u>852 588</u>     | <u>42 776 686</u> | <u>21 053 910</u> |
| <b>Resultat efter finansiella poster</b>                                     |     | 92 017 953          | 70 981 309         | 42 749 117        | 21 016 649        |
| <b>Bokslutsdispositioner</b>   |     |                     |                    |                   |                   |
| Återföring från periodiseringsfond   |     | <u>0</u>            | <u>0</u>           | <u>0</u>          | <u>265 000</u>    |
|  |     | <u>0</u>            | <u>0</u>           | <u>0</u>          | <u>265 000</u>    |
| <b>Resultat före skatt</b>   |     | 92 017 953          | 70 981 309         | 42 749 117        | 21 281 649        |
| Skatt på årets resultat  | 9   | -19 288 831         | -14 848 597        | -153 410          | -61 602           |
| <b>Årets resultat</b>  |     | <u>72 729 122</u>   | <u>56 132 712</u>  | <u>42 595 707</u> | <u>21 220 047</u> |
| Hänförligt till:   |     |                     |                    |                   |                   |
| Moderföretagets aktieägare   |     | 43 875 756          | 33 683 482         |                   |                   |
| Innehav utan bestämmande inflytande  |     | 28 853 366          | 22 449 230         |                   |                   |

2025040114702

**Wadefalk Consulting AB**

Org.nr. 556762-5891

**BALANSRÄKNING**

|  |            | Koncernen          |                    | Moderbolaget      |                   |
|--|------------|--------------------|--------------------|-------------------|-------------------|
|  |            | 2024-08-31         | 2023-08-31         | 2024-08-31        | 2023-08-31        |
| <b>TILLGÅNGAR</b>                            | <b>Not</b> |                    |                    |                   |                   |
| <b>Anläggningstillgångar</b>                 |            |                    |                    |                   |                   |
| <b>Materiella anläggningstillgångar</b>      |            |                    |                    |                   |                   |
| Inventarier, verktyg och installationer      | 10         | <u>8 740 441</u>   | <u>10 962 561</u>  | <u>0</u>          | <u>0</u>          |
|  |            | 8 740 441          | 10 962 561         | 0                 | 0                 |
| <b>Finansiella anläggningstillgångar</b>     |            |                    |                    |                   |                   |
| Andelar i koncernföretag                     | 11         | 0                  | 0                  | 3 512 022         | 3 512 022         |
| Andra långfristiga fordringar                | 12         | <u>40 157 250</u>  | <u>52 157 250</u>  | <u>27 465 000</u> | <u>39 465 000</u> |
|  |            | 40 157 250         | 52 157 250         | 30 977 022        | 42 977 022        |
| <b>Summa anläggningstillgångar</b>           |            | 48 897 691         | 63 119 811         | 30 977 022        | 42 977 022        |
| <b>Omsättningstillgångar</b>                 |            |                    |                    |                   |                   |
| <b>Varulager m.m.</b>                        | 13         |                    |                    |                   |                   |
| Råvaror och förnödenheter                    |            | 28 773 165         | 17 292 431         | 0                 | 0                 |
| Förskott till leverantörer                   |            | <u>2 992 025</u>   | <u>2 549 453</u>   | <u>0</u>          | <u>0</u>          |
|  |            | 31 765 190         | 19 841 884         | 0                 | 0                 |
| <b>Kortfristiga fordringar</b>               |            |                    |                    |                   |                   |
| Kundfordringar                               |            | 27 016 727         | 19 493 424         | 0                 | 0                 |
| Fordringar hos koncernföretag                |            | 0                  | 0                  | 21 000 000        | 0                 |
| Övriga fordringar                            |            | 621 545            | 453 888            | 203 619           | 205 144           |
| Förutbetalda kostnader och upplupna intäkter | 14         | <u>2 209 866</u>   | <u>1 883 410</u>   | <u>164 957</u>    | <u>47 838</u>     |
|  |            | 29 848 138         | 21 830 722         | 21 368 576        | 252 982           |
| <b>Kassa och bank</b>                        |            |                    |                    |                   |                   |
| Kassa och bank                               |            | <u>143 697 140</u> | <u>84 535 868</u>  | <u>29 578 760</u> | <u>1 463 285</u>  |
|  |            | 143 697 140        | 84 535 868         | 29 578 760        | 1 463 285         |
| <b>Summa omsättningstillgångar</b>           |            | 205 310 468        | 126 208 474        | 50 947 336        | 1 716 267         |
| <b>SUMMA TILLGÅNGAR</b>                      |            | <b>254 208 159</b> | <b>189 328 285</b> | <b>81 924 358</b> | <b>44 693 289</b> |

2025040114703

# Wadefalk Consulting AB

Org.nr. 556762-5891

## BALANSRÄKNING

|   | Koncernen          |                    | Moderbolaget      |                   |
|---|--------------------|--------------------|-------------------|-------------------|
|   | 2024-08-31         | 2023-08-31         | 2024-08-31        | 2023-08-31        |
| <b>EGET KAPITAL OCH SKULDER</b>                         |                    |                    |                   |                   |
| <b>Eget kapital, koncern</b>                            |                    |                    |                   |                   |
| Aktiekapital  | 50 000             | 50 000             |                   |                   |
| Annat eget kapital inklusive årets resultat             | <u>153 910 482</u> | <u>115 533 726</u> |                   |                   |
| Eget kapital hänförligt till moderföretagets aktieägare | 153 960 482        | 115 583 726        |                   |                   |
| Innehav utan bestämmande inflytande                     | <u>64 520 169</u>  | <u>49 666 804</u>  |                   |                   |
| <b>Summa eget kapital, koncern</b>                      | <b>218 480 651</b> | <b>165 250 530</b> |                   |                   |
| <b>Eget kapital, moderföretag</b>                       |                    |                    |                   |                   |
| <b>Bundet eget kapital</b>                              |                    |                    |                   |                   |
| Aktiekapital  | 15                 |                    | <u>50 000</u>     | <u>50 000</u>     |
|   |                    |                    | 50 000            | 50 000            |
| <b>Fritt eget kapital</b>                               |                    |                    |                   |                   |
| Balanserat resultat                                     |                    |                    | 39 046 543        | 23 325 496        |
| Årets resultat  |                    |                    | <u>42 595 707</u> | <u>21 220 047</u> |
|   |                    |                    | 81 642 250        | 44 545 543        |
| <b>Summa eget kapital, moderföretag</b>                 |                    |                    | <b>81 692 250</b> | <b>44 595 543</b> |
| <b>Avsättningar</b>                                     |                    |                    |                   |                   |
| Uppskjuten skatteskuld                                  |                    |                    | <u>0</u>          | <u>0</u>          |
| <b>Summa avsättningar</b>                               |                    |                    | 0                 | 0                 |
| <b>Långfristiga skulder</b>                             |                    |                    |                   |                   |
| Övriga skulder  |                    |                    | <u>0</u>          | <u>13 116</u>     |
| <b>Summa långfristiga skulder</b>                       |                    |                    | 0                 | 13 116            |
| <b>Kortfristiga skulder</b>                             |                    |                    |                   |                   |
| Förskott från kunder                                    |                    |                    | 0                 | 0                 |
| Leverantörsskulder                                      |                    |                    | 0                 | 0                 |
| Aktuell skatteskuld                                     |                    |                    | 212 108           | 64 630            |
| Övriga skulder  |                    |                    | 0                 | 0                 |
| Upplupna kostnader och förutbetalda intäkter            | 16                 |                    | <u>20 000</u>     | <u>20 000</u>     |
| <b>Summa kortfristiga skulder</b>                       |                    |                    | <b>232 108</b>    | <b>84 630</b>     |
| <b>SUMMA EGET KAPITAL OCH SKULDER</b>                   |                    |                    | <b>81 924 358</b> | <b>44 693 289</b> |
|   | <b>254 208 159</b> | <b>189 328 285</b> |                   |                   |

2025040114704

# Wadefalk Consulting AB

Org.nr. 556762-5891

## KASSAFLÖDESANALYS

|   | Not | Koncernen                |                          | Moderbolaget             |                          |
|---|-----|--------------------------|--------------------------|--------------------------|--------------------------|
|   |     | 2023-09-01<br>2024-08-31 | 2022-09-01<br>2023-08-31 | 2023-09-01<br>2024-08-31 | 2022-09-01<br>2023-08-31 |
| <b>Den löpande verksamheten</b>   |     |                          |                          |                          |                          |
| Rörelseresultat   | 2   | 89 692 128               | 70 128 721               | -27 569                  | -37 261                  |
| Justeringar för poster som inte ingår i kassaflödet                                 |     | 3 814 691                | 3 859 957                | 0                        | 0                        |
| Erhållen ränta m.m.   |     | 2 394 746                | 858 107                  | 776 686                  | 53 910                   |
| Erlagd ränta  |     | -68 921                  | -5 519                   | 0                        | 0                        |
| Betald inkomstskatt   |     | -11 862 740              | -7 986 743               | -5 932                   | 0                        |
| <b>Kassaflöde från den löpande verksamheten före förändringar av rörelsekapital</b> |     | <b>83 969 904</b>        | <b>66 854 523</b>        | <b>743 185</b>           | <b>16 649</b>            |
| <b>Kassaflöde från förändringar av rörelsekapital</b>                               |     |                          |                          |                          |                          |
| Minskning(+)/ökning(-) av varulager/pågående arbete                                 |     | -11 923 306              | -4 922 266               | 0                        | 0                        |
| Minskning(+)/ökning(-) av kundfordringar  |     | -7 523 303               | -469 079                 | 0                        | 0                        |
| Minskning(+)/ökning(-) av fordringar  |     | -494 113                 | -847 083                 | -21 115 594              | -50 393                  |
| Minskning(-)/ökning(+) av leverantörsskulder  |     | 3 978 235                | -390 648                 | 0                        | 0                        |
| Minskning(-)/ökning(+) av kortfristiga skulder                                      |     | 258 543                  | 132 356                  | 0                        | 0                        |
| <b>Kassaflöde från den löpande verksamheten</b>                                     |     | <b>68 265 960</b>        | <b>60 357 803</b>        | <b>-20 372 409</b>       | <b>-33 744</b>           |
| <b>Investeringsverksamheten</b>   |     |                          |                          |                          |                          |
| Förvärv av inventarier, verktyg och installationer                                  | 10  | -1 592 571               | -7 968 167               | 0                        | 0                        |
| Förvärv av koncernföretag   | 11  | 0                        | 0                        | 0                        | 0                        |
| Utdelning från koncernföretag   | 6   | 0                        | 0                        | 42 000 000               | 21 000 000               |
| Försäljning av andelar i koncernföretag   | 11  | 0                        | 0                        | 0                        | 0                        |
| Ny utlåning till utomstående  | 12  | 0                        | -23 030 000              | 0                        | -23 030 000              |
| Återbetalning av lån från utomstående   | 12  | 12 000 000               | 0                        | 12 000 000               | 0                        |
| <b>Kassaflöde från investeringsverksamheten</b>                                     |     | <b>10 407 429</b>        | <b>-30 998 167</b>       | <b>54 000 000</b>        | <b>-2 030 000</b>        |
| <b>Finansieringsverksamheten</b>  |     |                          |                          |                          |                          |
| Upptagna långfristiga lån   |     | 0                        | 360 768                  | 0                        | 0                        |
| Amortering långfristiga lån   |     | -13 117                  | 0                        | -13 116                  | 0                        |
| Utbetald utdelning  |     | -19 499 000              | -16 847 000              | -5 499 000               | -2 847 000               |
| <b>Kassaflöde från finansieringsverksamheten</b>                                    |     | <b>-19 512 117</b>       | <b>-16 486 232</b>       | <b>-5 512 116</b>        | <b>-2 847 000</b>        |
| <b>Förändring av likvida medel</b>  |     | <b>59 161 272</b>        | <b>12 873 404</b>        | <b>28 115 475</b>        | <b>-4 910 744</b>        |
| Likvida medel vid årets början  |     | 84 535 868               | 71 662 464               | 1 463 285                | 6 374 029                |
| <b>Likvida medel vid årets slut</b>   | 17  | <b>143 697 140</b>       | <b>84 535 868</b>        | <b>29 578 760</b>        | <b>1 463 285</b>         |

2025040114705

**NOTER**

**Not 1 Redovisnings- och värderingsprinciper**

Årsredovisningen är upprättad i enlighet med årsredovisningslagen och BFNAR 2012:1 Årsredovisning och koncernredovisning.

Principerna är oförändrade jämfört med föregående år.

*Fordringar*

Fordringar har upptagits till de belopp varmed de beräknas inflyta.

*Övriga tillgångar, avsättningar och skulder*

Övriga tillgångar, avsättningar och skulder har värderats till anskaffningsvärden om inget annat anges nedan.

*Inkomstskatt*

Aktuell skatt är inkomstskatt för innevarande räkenskapsår som avser årets skattepliktiga resultat och den del av tidigare räkenskapsårs inkomstskatt som ännu inte har redovisats.

Aktuell skatt värderas till det sannolika beloppet enligt de skattesatser och skatteregler som gäller på balansdagen.

*Koncernredovisning*

*Dotterföretag*

Dotterföretag är företag i vilka moderföretaget direkt eller indirekt innehar mer än 50 % av röstetalet eller på annat sätt har ett bestämmande inflytande. Bestämmande inflytande innebär en rätt att utforma ett företags finansiella och operativa strategier i syfte att erhålla ekonomiska fördelar. Redovisningen av rörelseförvärv bygger på enhetssynen. Det innebär att förvärvsanalysen upprättas per den tidpunkt då förvärvaren får bestämmande inflytande. Från och med denna tidpunkt ses förvärvaren och den förvärvade enheten som en redovisningsenhet. Tillämpningen av enhetssynen innebär vidare att alla tillgångar (inklusive goodwill) och skulder samt intäkter och kostnader medräknas i sin helhet även för delägda dotterföretag.

Anskaffningsvärdet för dotterföretag beräknas till summan av verkligt värde vid förvärvstidpunkten för erlagda tillgångar med tillägg av uppkomna och övertagna skulder samt emitterade egetkapitalinstrument, utgifter som är direkt hänförliga till rörelseförvärvet samt eventuell tilläggsköpeskillning. I förvärvsanalysen fastställs det verkliga värdet, med några undantag, vid förvärvstidpunkten av förvärvade identifierbara tillgångar och övertagna skulder samt minoritetsintresse.

Minoritetsintresse värderas till verkligt värde vid förvärvstidpunkten. Från och med förvärvstidpunkten inkluderas i koncernredovisningen det förvärvade företagens intäkter och kostnader, identifierbara tillgångar och skulder liksom eventuell uppkommen goodwill eller negativ goodwill.

**UPPLYSNINGAR TILL ENSKILDA POSTER**

**Not 2 Nettoomsättning**

|   | <b>Koncernen</b>   |                    | <b>Moderbolaget</b> |                  |
|---|--------------------|--------------------|---------------------|------------------|
|   | <b>2023/2024</b>   | <b>2022/2023</b>   | <b>2023/2024</b>    | <b>2022/2023</b> |
| <i>Nettoomsättning uppdelad på geografiskt område</i> |                    |                    |                     |                  |
| Sverige   | 6 128 726          | 930 677            | 0                   | 0                |
| EU  | 37 400 861         | 39 397 064         | 0                   | 0                |
| Utanför EU  | 163 770 398        | 119 031 155        | 0                   | 0                |
|   | <u>207 299 985</u> | <u>159 358 896</u> | <u>0</u>            | <u>0</u>         |

**Not 3 Övriga rörelseintäkter**

|   | <b>Koncernen</b> |                  | <b>Moderbolaget</b> |                  |
|---|------------------|------------------|---------------------|------------------|
|   | <b>2023/2024</b> | <b>2022/2023</b> | <b>2023/2024</b>    | <b>2022/2023</b> |
| <i>Övriga rörelseintäkter uppdelade på intäktslag</i> |                  |                  |                     |                  |
| Kursvinster på fordringar                             | 130 187          | 471 678          | 0                   | 0                |
| Statliga bidrag                                       | 3 780 229        | 3 917 680        | 0                   | 0                |
| Försäkringsersättning                                 | 0                | 5 320            | 0                   | 0                |
| Övrigt  | 0                | 12               | 0                   | 0                |
|   | <u>3 910 416</u> | <u>4 394 690</u> | <u>0</u>            | <u>0</u>         |

2025040114706

**NOTER**

2025040114707

| Not 4 | Ersättning till revisorer | Koncernen     |               | Moderbolaget |               |
|-------|---------------------------|---------------|---------------|--------------|---------------|
|       |                           | 2023/2024     | 2022/2023     | 2023/2024    | 2022/2023     |
|       | <i>Gothia Revision AB</i> |               |               |              |               |
|       | Revisionsuppdrag          | 54 545        | 51 013        | 0            | 11 813        |
|       |                           | <u>54 545</u> | <u>51 013</u> | <u>0</u>     | <u>11 813</u> |

Med revisionsuppdrag avses revisors arbete för den lagstadgade revisionen och med revisionsverksamhet olika typer av kvalitetssäkringstjänster. Övriga tjänster är sådant som inte ingår i revisionsuppdrag, revisionsverksamhet eller skatterådgivning.

| Not 5 | Personal   | Koncernen         |                   | Moderbolaget |           |
|-------|--|-------------------|-------------------|--------------|-----------|
|       |  | 2023/2024         | 2022/2023         | 2023/2024    | 2022/2023 |
|       | <i>Medelantalet anställda</i>  |                   |                   |              |           |
|       | Medelantalet anställda bygger på av bolaget betalda närvarotimmar relaterade till en normal arbetstid. |                   |                   |              |           |
|       | Medelantal anställda har varit   | 19                | 18                | 0,00         | 0,00      |
|       | <i>Löner, ersättningar m.m.</i>  |                   |                   |              |           |
|       | Löner, ersättningar, sociala kostnader och pensionskostnader har utgått med följande belopp:           |                   |                   |              |           |
|       | Styrelsen:   |                   |                   |              |           |
|       | Övriga anställda:  |                   |                   |              |           |
|       | Löner och ersättningar   | 27 494 761        | 17 715 898        | 0            | 0         |
|       | Pensionskostnader  | 1 960 546         | 1 366 313         | 0            | 0         |
|       |  | <u>29 455 307</u> | <u>19 082 211</u> | <u>0</u>     | <u>0</u>  |
|       | Sociala kostnader  | 7 062 043         | 4 548 209         | 0            | 0         |
|       | Summa styrelse och övriga  | <u>36 517 350</u> | <u>23 630 420</u> | <u>0</u>     | <u>0</u>  |

| Not 6 | Resultat från andelar i koncernföretag | Koncernen |           | Moderbolaget      |                   |
|-------|--|-----------|-----------|-------------------|-------------------|
|       |  | 2023/2024 | 2022/2023 | 2023/2024         | 2022/2023         |
|       | Utdelning                              | <u>0</u>  | <u>0</u>  | <u>42 000 000</u> | <u>21 000 000</u> |
|       |  | 0         | 0         | 42 000 000        | 21 000 000        |

| Not 7 | Övriga ränteintäkter och liknande resultatposter | Koncernen        |                | Moderbolaget   |               |
|-------|--|------------------|----------------|----------------|---------------|
|       |  | 2023/2024        | 2022/2023      | 2023/2024      | 2022/2023     |
|       | Räntor   | 2 317 372        | 801 305        | 776 686        | 53 910        |
|       | Kursdifferens                                    | 77 374           | 56 801         | 0              | 0             |
|       |  | <u>2 394 746</u> | <u>858 106</u> | <u>776 686</u> | <u>53 910</u> |

| Not 8 | Räntekostnader och liknande resultatposter | Koncernen      |               | Moderbolaget |           |
|-------|--|----------------|---------------|--------------|-----------|
|       |  | 2023/2024      | 2022/2023     | 2023/2024    | 2022/2023 |
|       | Övriga räntekostnader                      | -68 921        | -5 519        | 0            | 0         |
|       |  | <u>0</u>       | <u>0</u>      | <u>0</u>     | <u>0</u>  |
|       |  | <u>-68 921</u> | <u>-5 519</u> | <u>0</u>     | <u>0</u>  |

# Wadefalk Consulting AB

Org.nr. 556762-5891

## NOTER

| Not 9 | Skatt på årets resultat<br>Koncernen         | 2023/2024       | 2022/2023       |
|-------|--|-----------------|-----------------|
|       | Aktuell skatt                                | -18 928 636     | -14 731 404     |
|       | Uppskjuten skatt                             | <u>-360 195</u> | <u>-117 193</u> |
|       |  | -19 288 831     | -14 848 597     |
|       | <i>Avstämning av effektiv skatt</i>          |                 |                 |
|       | Resultat före skatt                          | 92 017 953      | 70 981 309      |
|       | Skattekostnad 20,60% (20,60%)                | -18 955 698     | -14 622 150     |
|       | Skatteeffekt av:                             |                 |                 |
|       | Ej avdragsgilla kostnader                    | -76 270         | -47 719         |
|       | Ej skattepliktiga intäkter                   | 908             | 0               |
|       | Schablonintäkt periodiseringsfond            | -208 332        | -207 880        |
|       | Tillägg på återförd<br>periodiseringsfond    | -49 440         | 0               |
|       | justering skattreduktion inventarier<br>2021 | 0               | 29 152          |
|       | Avrundningsdifferens                         | <u>1</u>        | <u>0</u>        |
|       | Summa  | -19 288 831     | -14 848 597     |

### Moderbolaget

|                                     | 2023/2024        | 2022/2023        |
|-------------------------------------|------------------|------------------|
| Aktuell skatt                       | <u>-153 410</u>  | <u>-61 602</u>   |
|                                     | -153 410         | -61 602          |
| <i>Avstämning av effektiv skatt</i> |                  |                  |
| Resultat före skatt                 | 42 749 117       | 21 281 649       |
| Skattekostnad 20,60% (20,60%)       | -8 806 318       | -4 384 020       |
| Skatteeffekt av:                    |                  |                  |
| Ej avdragsgilla kostnader           | 0                | -3 582           |
| Ej skattepliktiga intäkter          | <u>8 652 908</u> | <u>4 326 000</u> |
| Summa                               | -153 410         | -61 602          |

### Not 10 Inventarier, verktyg och installationer

|   | Koncernen         |                   | Moderbolaget |            |
|---|-------------------|-------------------|--------------|------------|
|   | 2024-08-31        | 2023-08-31        | 2024-08-31   | 2023-08-31 |
| Ingående anskaffningsvärde                  | 21 121 978        | 13 153 811        | 0            | 0          |
| Inköp                                       | <u>1 592 571</u>  | <u>7 968 167</u>  | <u>0</u>     | <u>0</u>   |
| Utgående ackumulerade<br>anskaffningsvärden | 22 714 549        | 21 121 978        | 0            | 0          |
| Årets avskrivningar                         | <u>-3 814 691</u> | <u>-3 859 956</u> | <u>0</u>     | <u>0</u>   |
| Utgående redovisat värde                    | 8 740 441         | 10 962 561        | -0           | 0          |

Avskrivning sker linjärt på 5 år.

### Not 11 Andelar i koncernföretag Koncernen

|                       | 2024-08-31 | 2023-08-31 |
|-----------------------|------------|------------|
| Företag               |            |            |
| Organisationsnummer   |            |            |
| Säte                  |            |            |
| Antal/Kap.<br>andel % |            |            |
| Redovisat<br>värde    |            |            |
| Redovisat<br>värde    |            |            |

2025040114708

**NOTER**

2025040114709

| <b>Moderbolaget</b>                           |             | <b>2024-08-31</b>         | <b>2023-08-31</b>      |
|---|-------------|---------------------------|------------------------|
| <b>Företag</b>                                |             | <b>Redovisat värde</b>    | <b>Redovisat värde</b> |
| <b>Organisationsnummer</b>                    | <b>Säte</b> | <b>Antal/Kap. andel %</b> |                        |
| Low Noise Factory AB                          | Göteborg    | 300                       | 3 512 022              |
| 559016-9826                                   |             | 60,00%                    | 3 512 022              |
|   |             |                           | <hr/>                  |
|   |             |                           | 3 512 022              |
| <b>Uppgifter om eget kapital och resultat</b> |             | <b>Eget kapital</b>       | <b>Resultat</b>        |
| Low Noise Factory AB                          |             | 128 803 669               | 70 745 089             |

**Not 12 Andra långfristiga fordringar  
Koncernen**

|  | <b>2024-08-31</b>  | <b>2023-08-31</b> |
|--|--------------------|-------------------|
| Ingående anskaffningsvärde               | 52 157 250         | 29 127 250        |
| Tillkommande fordringar                  | 0                  | 23 030 000        |
| Avgående fordringar                      | <u>-12 000 000</u> | <u>0</u>          |
| Utgående ackumulerade anskaffningsvärden | <u>40 157 250</u>  | <u>52 157 250</u> |
| Utgående redovisat värde                 | 40 157 250         | 52 157 250        |
| <br>                                     |                    |                   |
| <b>Moderbolaget</b>                      | <b>2024-08-31</b>  | <b>2023-08-31</b> |
| Ingående anskaffningsvärde               | 39 465 000         | 16 435 000        |
| Tillkommande fordringar                  | 0                  | 23 030 000        |
| Avgående fordringar                      | <u>-12 000 000</u> | <u>0</u>          |
| Utgående ackumulerade anskaffningsvärden | <u>27 465 000</u>  | <u>39 465 000</u> |
| Utgående redovisat värde                 | 27 465 000         | 39 465 000        |

Koncern;

Av redovisat värde avser 39 465 000 kr kapitalförsäkringar till ett marknadsvärde på 57 648 908 kr. övrigt avser en hyresdeposition.

Moderbolag:

Posten avser kapitalförsäkring med ett marknadsvärde på 38 439 295 kr.

**Not 13 Varulager**

|                                  | <b>Koncernen</b>  |                   | <b>Moderbolaget</b> |                   |
|----------------------------------|-------------------|-------------------|---------------------|-------------------|
|                                  | <b>2024-08-31</b> | <b>2023-08-31</b> | <b>2024-08-31</b>   | <b>2023-08-31</b> |
| <b>Råvaror och förnödenheter</b> |                   |                   |                     |                   |
| Bokfört värde                    | 28 773 165        | 17 292 431        | 0                   | 0                 |

**Not 14 Förutbetalda kostnader och upplupna intäkter**

|                                 | <b>Koncernen</b>  |                   | <b>Moderbolaget</b> |                   |
|---------------------------------|-------------------|-------------------|---------------------|-------------------|
|                                 | <b>2024-08-31</b> | <b>2023-08-31</b> | <b>2024-08-31</b>   | <b>2023-08-31</b> |
| upplupen ränteinkomst           | 1 130 666         | 712 493           | 164 957             | 47 838            |
| Förutbetalda hyreskostnader     | 321 083           | 302 418           | 0                   | 0                 |
| Förutbetalda försäkringspremier | 81 192            | 127 497           | 0                   | 0                 |
| Övriga poster                   | <u>676 925</u>    | <u>741 002</u>    | <u>0</u>            | <u>0</u>          |
|                                 | 2 209 866         | 1 883 410         | 164 957             | 47 838            |

**NOTER**

**Not 15 Upplysningar om aktiekapital**

|                              | Antal aktier | Kvotvärde per aktie |
|------------------------------|--------------|---------------------|
| Antal/värde vid årets ingång | 500          | 100,00              |
| Antal/värde vid årets utgång | 500          | 100,00              |

**Not 16 Upplupna kostnader och förutbetalda intäkter**

|                           | Koncernen        |                  | Moderbolaget  |               |
|---------------------------|------------------|------------------|---------------|---------------|
|                           | 2024-08-31       | 2023-08-31       | 2024-08-31    | 2023-08-31    |
| Upplupna semesterlöner    | 1 607 336        | 1 404 856        | 0             | 0             |
| Upplupna sociala avgifter | 505 025          | 441 406          | 0             | 0             |
| Övriga upplupna kostnader | 481 808          | 379 940          | 20 000        | 20 000        |
|                           | <u>2 594 169</u> | <u>2 226 202</u> | <u>20 000</u> | <u>20 000</u> |

**Not 17 Likvida medel**

|                | Koncernen          |                   | Moderbolaget      |                  |
|----------------|--------------------|-------------------|-------------------|------------------|
|                | 2024-08-31         | 2023-08-31        | 2024-08-31        | 2023-08-31       |
| Kassa och bank | 143 697 142        | 84 535 868        | 29 578 760        | 1 463 285        |
|                | <u>143 697 142</u> | <u>84 535 868</u> | <u>29 578 760</u> | <u>1 463 285</u> |

**Not 18 Disposition av vinst eller förlust**

Förslag till disposition av bolagets vinst

|  |                   |
|--|-------------------|
| Till årsstämman förfogande står balanserad vinst                       | 39 046 543        |
| årets vinst  | <u>42 595 707</u> |
|  | 81 642 250        |
| Styrelsen föreslår att till aktieägarna utdelas i ny räkning överföres | 68 000 000        |
|  | <u>13 642 250</u> |
|  | 81 642 250        |

**Not 19 Koncernförhållanden**

Koncernens fria reserver uppgår till 134 412 429 kr.

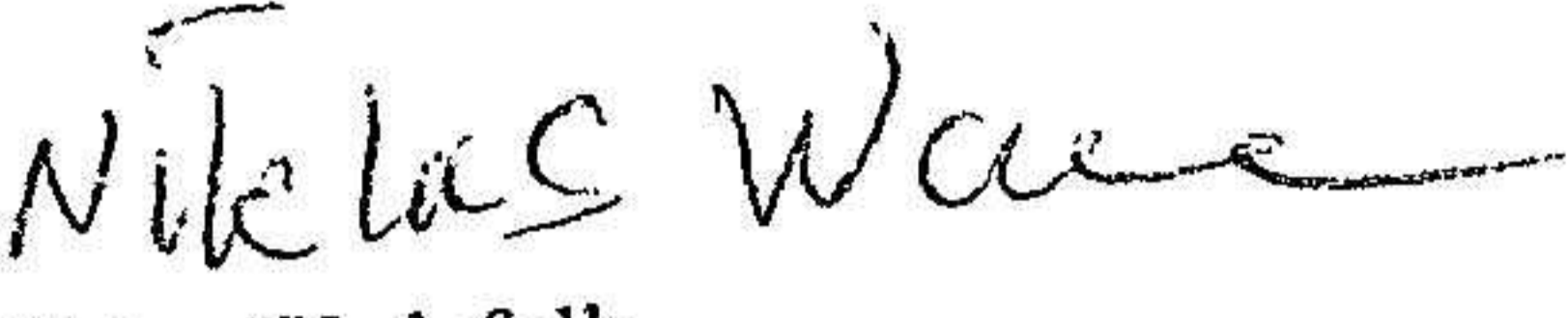
**Not 20 Definition av nyckeltal**

Soliditet  
Justerat eget kapital i procent av balansomslutning

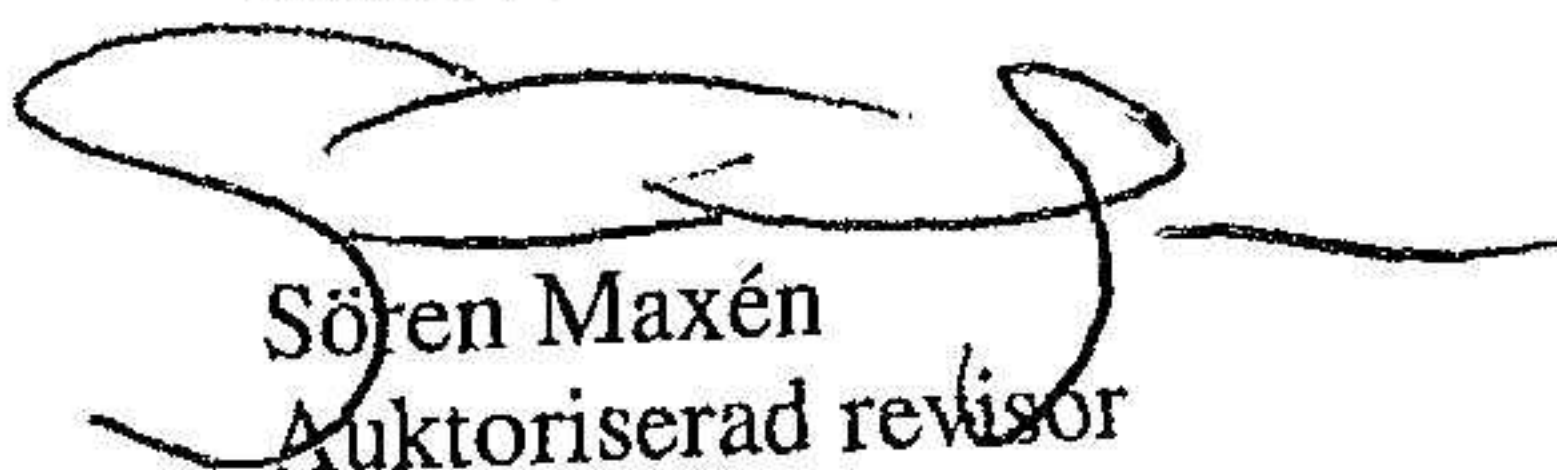
**Wadefalk Consulting AB**  
Org.nr. 556762-5891

**NOTER**

Gothenburg 2025.01.15.

  
Niklas Wadefalk

Min revisionsberättelse har lämnats den 15 januari 2025

  
Sören Maxén  
Auktoriserad revisor

# Revisionsberättelse

Till bolagsstämman i Wadefalk Consulting AB  
Org.nr 556762-5891

## Rapport om årsredovisningen och koncernredovisningen

### *Uttalanden*

Jag har utfört en revision av årsredovisningen och koncernredovisningen för Wadefalk Consulting AB för räkenskapsåret 2023-09-01 - 2024-08-31. Enligt min uppfattning har årsredovisningen och koncernredovisningen upprättats i enlighet med årsredovisningslagen och ger en i alla väsentliga avseenden rättvisande bild av moderbolagets och koncernens finansiella ställning per den 2024-08-31 och av dessas finansiella resultat och kassaflöde för året enligt årsredovisningslagen. Förvaltningsberättelsen är förenlig med årsredovisningens och koncernredovisningens övriga delar. Jag tillstyrker därför att bolagsstämman fastställer resultaträkningen och balansräkningen för moderbolaget och koncernen.

### *Grund för uttalanden*

Jag har utfört revisionen enligt International Standards on Auditing (ISA) och god revisionssed i Sverige. Mitt ansvar enligt dessa standarder beskrivs närmare i avsnittet *Revisorns ansvar*. Jag är oberoende i förhållande till moderbolaget och koncernen enligt god revisorssed i Sverige och har i övrigt fullgjort mitt yrkesetiska ansvar enligt dessa krav. Jag anser att de revisionsbevis jag har inhämtat är tillräckliga och ändamålsenliga som grund för mina uttalanden.

### *Styrelsens ansvar*

Det är styrelsen som har ansvaret för att årsredovisningen och koncernredovisningen upprättas och att de ger en rättvisande bild enligt årsredovisningslagen. Styrelsen ansvarar även för den interna kontroll som den bedömer är nödvändig för att upprätta en årsredovisning och koncernredovisning som inte innehåller några väsentliga felaktigheter, vare sig dessa beror på oegentligheter eller misstag.

Vid upprättandet av årsredovisningen och koncernredovisningen ansvarar styrelsen för bedömningen av bolagets och koncernens förmåga att fortsätta verksamheten. Den upplyser, när så är tillämpligt, om förhållanden som kan påverka förmågan att fortsätta verksamheten och att använda antagandet om fortsatt drift. Antagandet om fortsatt drift tillämpas dock inte om styrelsen avser att likvidera bolaget, upphöra med verksamheten eller inte har något realistiskt alternativ till att göra något av detta.

### *Revisorns ansvar*

Mina mål är att uppnå en rimlig grad av säkerhet om huruvida årsredovisningen och koncernredovisningen som helhet inte innehåller några väsentliga felaktigheter, vare sig dessa beror på oegentligheter eller misstag, och att lämna en revisionsberättelse som innehåller mina uttalanden. Rimlig säkerhet är en hög grad av säkerhet, men är ingen garanti för att en revision som utförs enligt ISA och god revisionssed i Sverige alltid kommer att upptäcka en väsentlig felaktighet om en sådan finns. Felaktigheter kan uppstå på grund av oegentligheter eller misstag och anses vara väsentliga om de enskilt eller tillsammans rimligen kan förväntas påverka de ekonomiska beslut som användare fattar med grund i årsredovisningen och koncernredovisningen.

En ytterligare beskrivning av mitt ansvar för revisionen av årsredovisningen finns på Revisorsinspektionens webbplats:

[www.revisorsinspektionen.se/revisornsansvar](http://www.revisorsinspektionen.se/revisornsansvar). Denna beskrivning är en del av revisionsberättelsen.

## Rapport om andra krav enligt lagar och andra författningar

### *Uttalanden*

Utöver min revision av årsredovisningen och koncernredovisningen har jag även utfört en revision av styrelsens förvaltning för Wadefalk Consulting AB för räkenskapsåret 2023-09-01 - 2024-08-31 samt av förslaget till dispositioner beträffande bolagets vinst eller förlust. Jag tillstyrker att bolagsstämman disponerar vinsten enligt förslaget i förvaltningsberättelsen och beviljar styrelsens ledamot ansvarsfrihet för räkenskapsåret.

### *Grund för uttalanden*

Jag har utfört revisionen enligt god revisionssed i Sverige. Mitt ansvar enligt denna beskrivs närmare i avsnittet Revisorns ansvar. Jag är oberoende i förhållande till moderbolaget och koncernen enligt god revisorssed i Sverige och har i övrigt fullgjort mitt yrkesetiska ansvar enligt dessa krav. Jag anser att de revisionsbevis jag har inhämtat är tillräckliga och ändamålsenliga som grund för mina uttalanden.

### *Styrelsens ansvar*

Det är styrelsen som har ansvaret för förslaget till dispositioner beträffande bolagets vinst eller förlust. Vid förslag till utdelning innefattar detta bland annat en bedömning av om utdelningen är försvarlig med hänsyn till de krav som bolagets och koncernens verksamhetsart, omfattning och risker ställer på storleken av moderbolagets och koncernens egna kapital, konsolideringsbehov, likviditet och ställning i övrigt. Styrelsen ansvarar för bolagets organisation och förvaltningen av bolagets angelägenheter. Detta innefattar bland annat att fortlöpande bedöma bolagets och koncernens ekonomiska situation och att tillse att bolagets organisation är utformad så att bokföringen, medelsförvaltningen och bolagets ekonomiska angelägenheter i övrigt kontrolleras på ett betryggande sätt.

### *Revisorns ansvar*

Mitt mål beträffande revisionen av förvaltningen, och därmed mitt uttalande om ansvarsfrihet, är att inhämta revisionsbevis för att med en rimlig grad av säkerhet kunna bedöma om någon styrelseledamot i något väsentligt avseende:

- företagit någon åtgärd eller gjort sig skyldig till någon försummelse som kan föranleda ersättningsskyldighet mot bolaget, eller

- på något annat sätt handlat i strid med aktiebolagslagen, årsredovisningslagen eller bolagsordningen.

Mitt mål beträffande revisionen av förslaget till dispositioner av bolagets vinst eller förlust, och därmed mitt uttalande om detta, är att med rimlig grad av säkerhet bedöma om förslaget är förenligt med aktiebolagslagen. Rimlig säkerhet är en hög grad av säkerhet, men ingen garanti för att en revision som utförs enligt god revisionssed i Sverige alltid kommer att upptäcka åtgärder eller försummelser som kan föranleda ersättningsskyldighet mot bolaget, eller att ett förslag till dispositioner av bolagets vinst eller förlust inte är förenligt med aktiebolagslagen. En ytterligare beskrivning av mitt ansvar för revisionen av förvaltningen finns på Revisorsinspektionens webbplats:

[www.revisorsinspektionen.se/revisornsansvar](http://www.revisorsinspektionen.se/revisornsansvar). Denna beskrivning är en del av revisionsberättelsen.

Göteborg den 15 januari 2025



Sören Maxén  
Auktoriserad revisor