

**Årsredovisning**  
för  
**PEDAB Sweden AB**  
556646-7493


Räkenskapsåret  
2022-05-01 - 2023-04-30

**Fastställelseintyg**

Undertecknad styrelseledamot i PEDAB Sweden AB intygar att resultaträkningen och balansräkningen i årsredovisningen har fastställts på årsstämma den 10 oktober 2023. Årsstämman beslutade att godkänna styrelsens förslag till resultatdisposition.

Jag intygar också att innehållet i årsredovisningen och revisionsberättelsen stämmer överens med originalen.

Borås den 10 oktober 2023

  
Jesper Bartholdson

**Årsredovisning**  
för  
**PEDAB Sweden AB**

556646-7493

Räkenskapsåret

2022-05-01 - 2023-04-30

8

Styrelsen och verkställande direktören för PEDAB Sweden AB avger följande årsredovisning för räkenskapsåret 2022-05-01 - 2023-04-30.

Årsredovisningen är upprättad i svenska kronor, SEK. Om inte annat särskilt anges, redovisas alla belopp i tusentals kronor (Tkr). Uppgifter inom parentes avser föregående år.

## Förvaltningsberättelse

### Information om verksamheten

PEDAB Sweden AB bedriver distributionsverksamhet omfattande hård- och mjukvaruprodukter. Med produktexpertis, teknisk support, marknadsföringsprogram och finansiella tjänster är PEDAB Sweden en nischdistributör med spetskompetens. Bolaget har sitt säte i Borås.

### Väsentliga händelser under räkenskapsåret och efter räkenskapsårets slut

Utvecklingen av den väpnade konflikten i Ukraina följs noggrant och man har särskilt beaktat hur effekterna av konflikten kan komma påverka bolaget framåt. Dock bedöms påverkan på bolaget som begränsad.

### Hållbarhetsupplysningar

Pedab Sweden AB omfattas av årsredovisningslagens krav på hållbarhetsrapportering. Bolaget omfattas av den rapport som upprättas av Pulsenkonzernen och som är en del av koncernårsredovisningen för Pulsen AB. Koncernens hållbarhetsrapport finns även att tillgå på koncernens hemsida <https://pulsen.se/hallbarhet>.

### Ägarförhållanden

Bolaget är helägt dotterbolag till PEDAB Group AB (556539-7758). PEDAB Group AB är i sin tur helägt dotterbolag till Pulsen AB (556259-6428). Båda bolagen har sitt säte i Borås.

| <b>Flerårsöversikt (Tkr)</b>      | <b>2022/23</b> | <b>2021/22</b> | <b>2020/21</b> | <b>2019/20</b> |
|-----------------------------------|----------------|----------------|----------------|----------------|
| Nettoomsättning                   | 719 042        | 673 620        | 625 455        | 750 540        |
| Resultat efter finansiella poster | -4 290         | -12 187        | -8 291         | -12 201        |
| Balansomslutning                  | 114 035        | 134 973        | 92 623         | 131 621        |
| Antal anställda                   | 19             | 22             | 24             | 26             |
| Soliditet (%)                     | 10,1           | 8,5            | 9,1            | 7,6            |

#### **Förändringar i eget kapital (Tkr)**

|   | <b>Aktie-<br/>kapital</b> | <b>Reserv-<br/>fond</b> | <b>Balanserat<br/>resultat</b> | <b>Årets<br/>resultat</b> | <b>Totalt</b> |
|---|---------------------------|-------------------------|--------------------------------|---------------------------|---------------|
| Belopp vid årets ingång                     | 100                       | 20                      | 8 302                          | 3 016                     | <b>11 438</b> |
| Disposition enligt beslut<br>av årsstämman: |                           |                         |                                |                           |               |
| Balanseras i ny räkning                     |                           |                         | 3 016                          | -3 016                    | <b>0</b>      |
| Årets resultat                              |                           |                         |                                | 53                        | <b>53</b>     |
| <b>Belopp vid årets utgång</b>              | <b>100</b>                | <b>20</b>               | <b>11 318</b>                  | <b>53</b>                 | <b>11 491</b> |

Villkorade, ännu ej återbetalda, aktieägartillskott uppgår per balansdagen till 8 376 tkr (8 376 tkr).

#### **Förslag till vinstdisposition**

Styrelsen föreslår att till förfogande stående vinstmedel (kronor):

|   |                   |
|---|-------------------|
| balanserad vinst                            | 11 317 675        |
| årets vinst                                 | 53 211            |
|   | <b>11 370 886</b> |
| disponeras så att<br>i ny räkning överföres | 11 370 886        |
|   | <b>11 370 886</b> |

Företagets resultat och ställning i övrigt framgår av efterföljande resultat- och balansräkning samt kassaflödesanalys med noter.



## Resultaträkning

Tkr

|   | Not     | 2022-05-01<br>-2023-04-30 | 2021-05-01<br>-2022-04-30 |
|---|---------|---------------------------|---------------------------|
| Nettoomsättning                                   | 2, 3    | 719 042                   | 673 620                   |
| Övriga rörelseintäkter                            |         | 2 069                     | 2 838                     |
|   |         | <b>721 111</b>            | <b>676 459</b>            |
| <b>Rörelsens kostnader</b>                        |         |                           |                           |
| Handelsvaror                                      | 3       | -654 331                  | -617 712                  |
| Övriga externa kostnader                          | 3, 4, 5 | -43 821                   | -41 800                   |
| Personalkostnader                                 | 6       | -24 419                   | -26 162                   |
| Avskrivningar av materiella anläggningstillgångar | 7       | -305                      | -211                      |
| Övriga rörelsekostnader                           |         | 0                         | -1 630                    |
|   |         | <b>-722 876</b>           | <b>-687 515</b>           |
| <b>Rörelseresultat</b>                            |         | <b>-1 765</b>             | <b>-11 056</b>            |
| <b>Resultat från finansiella poster</b>           |         |                           |                           |
| Övriga ränteintäkter och liknande resultatposter  |         | 6                         | 0                         |
| Räntekostnader och liknande resultatposter        | 8       | -2 530                    | -1 131                    |
|   |         | <b>-2 525</b>             | <b>-1 131</b>             |
| <b>Resultat efter finansiella poster</b>          |         | <b>-4 290</b>             | <b>-12 187</b>            |
| Bokslutsdispositioner                             | 9       | 4 876                     | 15 394                    |
| <b>Resultat före skatt</b>                        |         | <b>586</b>                | <b>3 207</b>              |
| Skatt på årets resultat                           | 10      | -533                      | -190                      |
| <b>Årets resultat</b>                             |         | <b>53</b>                 | <b>3 016</b>              |

2023111702011

8

8

## Balansräkning

Tkr

Not

2023-04-30

2022-04-30

### TILLGÅNGAR

#### Anläggningstillgångar

##### *Materiella anläggningstillgångar*

Inventarier, verktyg och installationer

7

188

492

**188**

**492**

**Summa anläggningstillgångar**

**188**

**492**

#### Omsättningstillgångar

##### *Varulager m m*

Handelsvaror

32 756

36 074

**32 756**

**36 074**

##### *Kortfristiga fordringar*

Kundfordringar

53 862

54 566

Fordringar hos koncernföretag

20 532

34 312

Aktuella skattefordringar

610

914

Övriga kortfristiga fordringar

839

116

Förutbetalda kostnader och upplupna intäkter

11

5 249

8 498

**81 091**

**98 406**

**Summa omsättningstillgångar**

**113 847**

**134 480**

**SUMMA TILLGÅNGAR**

**114 035**

**134 973**

2023111702012

g

g

## Balansräkning

Tkr

Not

2023-04-30

2022-04-30

### EGET KAPITAL OCH SKULDER

#### Eget kapital

##### *Bundet eget kapital*

Aktiekapital

12

100

100

Reservfond

20

20

**120**

**120**

##### *Fritt eget kapital*

13

Balanserad vinst

11 318

8 301

Årets resultat

53

3 016

**11 371**

**11 318**

**Summa eget kapital**

**11 491**

**11 438**

#### Kortfristiga skulder

Leverantörsskulder

94 494

75 049

Skulder till koncernföretag

0

18 802

Övriga kortfristiga skulder

734

21 549

Upplupna kostnader och förutbetalda intäkter

14

7 316

8 135

**Summa kortfristiga skulder**

**102 544**

**123 535**

**SUMMA EGET KAPITAL OCH SKULDER**

**114 035**

**134 973**

## Kassaflödesanalys

Tkr

Not

2022-05-01  
-2023-04-30

2021-05-01  
-2022-04-30

### Den löpande verksamheten

Resultat efter finansiella poster

15

-4 290

-12 187

Justeringar för poster som inte ingår i kassaflödet

305

211

Betald skatt

-229

160

**Kassaflöde från den löpande verksamheten före förändring av rörelsekapital**

**-4 214**

**-11 816**

### Kassaflöde från förändring av rörelsekapitalet

Förändring av varulager

3 318

-14 072

Förändring av rörelsefordringar

17 012

-28 357

Förändring av rörelseskulder

-20 992

39 333

**Kassaflöde från den löpande verksamheten**

**-4 876**

**-14 912**

### Investeringsverksamheten

Investeringar i materiella anläggningstillgångar

0

-482

**Kassaflöde från investeringsverksamheten**

**0**

**-482**

### Finansieringsverksamheten

Erhållna/lämnade koncernbidrag

4 876

15 394

**Kassaflöde från finansieringsverksamheten**

**4 876**

**15 394**

**Årets kassaflöde**

**0**

**0**

Likvida medel vid årets början

0

0

**Likvida medel vid årets slut**

**0**

**0**

## Noter

Tkr

### Not 1 Redovisnings- och värderingsprinciper

#### Allmänna upplysningar

Årsredovisningen är upprättad i enlighet med årsredovisningslagen och BFNAR 2012:1 Årsredovisning och koncernredovisning (K3).

Redovisningsprinciperna är oförändrade jämfört med föregående år.

#### Utländska valutor

Fordringar och skulder i utländsk valuta har värderats till balansdagens kurs. Kursvinster och kursförluster på rörelsefordringar och rörelseskulder redovisas i rörelseresultatet medan kursvinster och kursförluster på finansiella fordringar och skulder redovisas som finansiella poster.

#### Intäktsredovisning

Intäkter har tagits upp till verkligt värde av vad som erhållits eller kommer att erhållas och redovisas i den omfattning det är sannolikt att de ekonomiska fördelarna kommer att tillgodogöras bolaget och intäkterna kan beräknas på ett tillförlitligt sätt.

Vid försäljning av varor redovisas normalt inkomsten som intäkt när de väsentliga förmåner och risker som är förknippade med ägandet av varan har överförts från företaget till köparen.

#### Rapportering för geografiska marknader

Företagets verksamhet äger rum på två geografiska marknader, nämligen Sverige och övriga Europa.

#### Materiella anläggningstillgångar

Materiella anläggningstillgångar redovisas till anskaffningsvärde minskat med avskrivningar. I anskaffningsvärdet ingår utgifter som direkt kan hänföras till förvärvet av tillgången. När en komponent i en anläggningstillgång byts ut, uttrangeras eventuell kvarvarande del av den gamla komponenten och den nya komponentens anskaffningsvärde aktiveras. Tillkommande utgifter som avser tillgångar som inte delas upp i komponenter läggs till anskaffningsvärdet om de beräknas ge företaget framtida ekonomiska fördelar, till den del tillgångens prestanda ökar i förhållande till tillgångens värde vid anskaffningstidpunkten. Utgifter för löpande reparation och underhåll redovisas som kostnader.

Realisationsvinst respektive realisationsförlust vid avyttring av en anläggningstillgång redovisas som Övrig rörelseintäkt respektive Övrig rörelsekostnad. Materiella anläggningstillgångar skrivs av systematiskt över tillgångens bedömda nyttjandeperiod. När tillgångarnas avskrivningsbara belopp fastställs, beaktas i förekommande fall tillgångens restvärde. Linjär avskrivningsmetod används för alla typer av materiella tillgångar. Följande avskrivningstider tillämpas:

Inventarier, verktyg och installationer 3 år

Inga låneutgifter aktiveras.

8

8

### **Nedskrivningar av icke-finansiella tillgångar**

När det finns en indikation på att en tillgångs värde minskat, görs en prövning av nedskrivningsbehov. Har tillgången ett återvinningsvärde som är lägre än det redovisade värdet, skrivs den ner till återvinningsvärdet. Vid bedömning av nedskrivningsbehov grupperas tillgångarna på de lägsta nivåer där det finns separata identifierbara kassaflöden (kassagenererande enheter). För tillgångar som tidigare skrivits ner görs per varje balansdag en prövning av om återföring bör göras.

### **Finansiella instrument**

Finansiella instrument värderas utifrån anskaffningsvärdet. Instrumentet redovisas i balansräkningen när bolaget blir part i instrumentets avtalsmässiga villkor. Finansiella tillgångar tas bort från balansräkningen när rätten att erhålla kassaflöden från instrumentet har löpt ut eller överförs och bolaget har överfört i stort sett alla risker och förmåner som är förknippade med äganderätten. Finansiella skulder tas bort från balansräkningen när förpliktelse har reglerats eller på annat sätt upphört.

### **Derivatinstrument**

I Pedab Sweden AB utnyttjas derivatinstrument för att hantera valutarisken som uppstår vid inköp av varor. Valutasäkring sker på ordernivå av inköp i EURO och USD överstigande 5 TEUR eller 5 TUSD där inköp och försäljningsvaluta skiljer sig åt. Bolaget tillämpar inte säkringsredovisning.

De transaktioner som inte uppfyller kraven för säkringsredovisning värderas löpande i enlighet med lägsta värdets princip, varvid de värdeförändringar som uppkommer inom ramen för lägsta värdets princip omedelbart redovisas i resultaträkningen.

### **Kundfordringar/kortfristiga fordringar**

Kundfordringar och kortfristiga fordringar redovisas som omsättningstillgångar till det belopp som förväntas bli inbetalt efter avdrag för individuellt bedömda osäkra fordringar.

### **Låneskulder/Leverantörsskulder**

Låneskulder och leverantörsskulder redovisas initialt till anskaffningsvärde efter avdrag för transaktionskostnader.

### **Kvittning av finansiell fordran och finansiell skuld**

En finansiell tillgång och en finansiell skuld kvittas och redovisas med ett nettobelopp i balansräkningen endast då legal kvittningsrätt föreligger samt då en reglering med ett nettobelopp avses ske eller då en samtida avyttring av tillgången och reglering av skulden avses ske.

### **Leasingavtal**

Företaget redovisar samtliga leasingavtal, såväl finansiella som operationella, som operationella leasingavtal. Operationella leasingavtal redovisas som en kostnad linjärt över leasingperioden.

### **Varulager**

Varulagret har värderats till det lägsta av dess anskaffningsvärde och dess nettoförsäljningsvärde på balansdagen. Anskaffningsvärdet fastställs med användning av först in, först ut-metoden (FIFU). Med nettoförsäljningsvärde avses varornas beräknade försäljningspris minskat med försäljningskostnader. Den valda värderingsmetoden innebär att inkurans i varulagret har beaktats.

### **Inkomstskatter**

Total skatt utgörs av aktuell skatt och uppskjuten skatt. Skatter redovisas i resultaträkningen, utom då underliggande transaktion redovisas direkt mot eget kapital varvid tillhörande skatteeffekter redovisas i eget kapital.

### **Aktuell skatt**

Aktuell skatt avser inkomstskatt för innevarande räkenskapsår samt den del av tidigare räkenskapsårs inkomstskatt som ännu inte redovisats. Aktuell skatt beräknas utifrån den skattesats som gäller per balansdagen.

### **Ersättningar till anställda**

Ersättningar till anställda avser alla former av ersättningar som företaget lämnar till de anställda. Kortfristiga ersättningar utgörs av bland annat löner, betald semester, betald frånvaro, sjukvård och bonus. Kortfristiga ersättningar redovisas som kostnad och en skuld då det finns en legal eller informell förpliktelse att betala ut en ersättning till följd av en tidigare händelse och en tillförlitlig uppskattning av beloppet kan göras.

### **Koncernbidrag**

Erhållna och lämnade koncernbidrag redovisas som bokslutsdispositioner.

### **Kassaflödesanalys**

Kassaflödesanalysen upprättas enligt indirekt metod. Det redovisade kassaflödet omfattar endast transaktioner som medfört in- eller utbetalningar.

Som likvida medel klassificerar företaget, förutom kassamedel, disponibla tillgodohavanden hos banker och andra kreditinstitut samt kortfristiga likvida placeringar som är noterade på en marknadsplats och har en kortare löptid än tre månader från anskaffningstidpunkten. Förändringar i spärrade medel redovisas i investeringsverksamheten.

### **Nyckeltalsdefinitioner**

Soliditet (%)

Justerat eget kapital (eget kapital och obeskattade reserver med avdrag för uppskjuten skatt) i procent av balansomslutning.

### **Uppskattningar och bedömningar**

Pedab Sweden AB gör uppskattningar och bedömningar om framtiden. De uppskattningar för redovisningsändamål som blir följden av dessa kommer, definitionsmässigt, sällan att motsvara det verkliga resultatet. De uppskattningar och antaganden som innebär en betydande risk för väsentliga justeringar i redovisade värden för tillgångar och skulder under nästkommande år behandlas i huvuddrag nedan.

#### Inkurans i varulager

Bolaget är till viss del utsatt för inkurans då man lagerhåller datahårdvara och andra tekniska produkter som är utsatta för teknisk åldersinkurans.

I bokslutet görs nedskrivning för inkurans baserat på en inkuranstrappa baserad på senaste inleveransdatum i lager. Kompletterande manuell nedskrivning för inkurans görs även på produkter där företagsledningen bedömer att ytterligare nedskrivningsbehov föreligger.

3

2

## Not 2 Nettoomsättningens fördelning på geografiska marknader

|                  | 2022-05-01<br>-2023-04-30 | 2021-05-01<br>-2022-04-30 |
|------------------|---------------------------|---------------------------|
| Sverige          | 611 321                   | 602 678                   |
| EU               | 73 377                    | 34 836                    |
| Övriga marknader | 34 345                    | 36 106                    |
|                  | <b>719 042</b>            | <b>673 620</b>            |

## Not 3 Transaktioner med närstående

Moderföretag i den största koncern där Pedab Sweden AB är dotterföretag och koncernredovisning upprättas är Pulsen AB, 556259-6428, Borås. Moderföretag i den minsta koncern där Pedab Sweden AB är dotterföretag och koncernredovisning upprättas är Pedab Group AB, 556539-7758, Borås.

### Inköp och försäljning mellan koncernföretag

Nedan anges andelen av årets inköp och försäljning avseende koncernföretag (tkr).

|              | 2022-05-01<br>-2023-04-30 | 2021-05-01<br>-2022-04-30 |
|--------------|---------------------------|---------------------------|
| Inköp        | 35 726                    | 35 686                    |
| Försäljning  | 175 488                   | 144 846                   |
| Räntekostnad | 1 236                     | 838                       |
|              | <b>212 450</b>            | <b>181 370</b>            |

## Not 4 Operationella leasingavtal

Under perioden kostnadsförda leasingavgifter: 5 329 tkr (3 675 tkr).

Framtida leasingavgifter, för icke uppsägningsbara leasingavtal, förfaller till betalning enligt följande:

|                                  | 2022-05-01<br>-2023-04-30 | 2021-05-01<br>-2022-04-30 |
|----------------------------------|---------------------------|---------------------------|
| Inom ett år                      | 5 186                     | 498                       |
| Senare än ett år men inom fem år | 617                       | 557                       |
|                                  | <b>5 803</b>              | <b>1 055</b>              |

I bolagets redovisning utgörs den operationella leasingen i allt väsentligt av hyrda lokaler och billeasing.

## Not 5 Arvode till revisorer

Ersättning till bolagets revisor, Öhrlings PricewaterhouseCoopers AB, har belastat annat bolag i koncernen.

*Ry*

*8*

2023111702019

## Not 6 Anställda och personalkostnader

|  | 2022-05-01<br>-2023-04-30 | 2021-05-01<br>-2022-04-30 |
|--|---------------------------|---------------------------|
| <b>Medelantalet anställda</b>  |                           |                           |
| Kvinnor  | 3                         | 4                         |
| Män  | 16                        | 18                        |
|  | <b>19</b>                 | <b>22</b>                 |
| <b>Löner och andra ersättningar</b>  |                           |                           |
| Styrelse och verkställande direktör  | 1 198                     | 1 156                     |
| Övriga anställda   | 14 175                    | 15 689                    |
|  | <b>15 373</b>             | <b>16 845</b>             |
| <b>Sociala kostnader</b>   |                           |                           |
| Pensionskostnader för styrelse och verkställande direktör                  | 480                       | 249                       |
| Pensionskostnader för övriga anställda                                     | 1 958                     | 3 134                     |
| Övriga sociala avgifter enligt lag och avtal                               | 5 763                     | 6 081                     |
|  | <b>8 201</b>              | <b>9 464</b>              |
| <b>Totala löner, ersättningar, sociala kostnader och pensionskostnader</b> | <b>23 574</b>             | <b>26 309</b>             |
| <b>Könsfördelning bland ledande befattningshavare</b>                      |                           |                           |
| Andel kvinnor i styrelsen  | 25 %                      | 25 %                      |
| Andel män i styrelsen  | 75 %                      | 75 %                      |
| Andel kvinnor bland övriga ledande befattningshavare                       | 25 %                      | 25 %                      |
| Andel män bland övriga ledande befattningshavare                           | 75 %                      | 75 %                      |

## Not 7 Inventarier, verktyg och installationer

|   | 2022-05-01<br>-2023-04-30 | 2021-05-01<br>-2022-04-30 |
|---|---------------------------|---------------------------|
| Ingående anskaffningsvärden                     | 2 581                     | 2 099                     |
| Inköp   | 0                         | 482                       |
| <b>Utgående ackumulerade anskaffningsvärden</b> | <b>2 581</b>              | <b>2 581</b>              |
| Ingående avskrivningar                          | -2 089                    | -1 878                    |
| Årets avskrivningar                             | -305                      | -211                      |
| <b>Utgående ackumulerade avskrivningar</b>      | <b>-2 393</b>             | <b>-2 089</b>             |
| <b>Utgående redovisat värde</b>                 | <b>188</b>                | <b>492</b>                |

15

**Not 8 Räntekostnader och liknande resultatposter**

|                                    | 2022-05-01<br>-2023-04-30 | 2021-05-01<br>-2022-04-30 |
|------------------------------------|---------------------------|---------------------------|
| Räntekostnader till koncernföretag | -1 236                    | -838                      |
| Övriga räntekostnader              | -1 294                    | -293                      |
|                                    | <b>-2 530</b>             | <b>-1 131</b>             |

**Not 9 Bokslutsdispositioner**

|                        | 2022-05-01<br>-2023-04-30 | 2021-05-01<br>-2022-04-30 |
|------------------------|---------------------------|---------------------------|
| Mottagna koncernbidrag | 4 876                     | 15 394                    |
|                        | <b>4 876</b>              | <b>15 394</b>             |

**Not 10 Aktuell och uppskjuten skatt**

|                                | 2022-05-01<br>-2023-04-30 | 2021-05-01<br>-2022-04-30 |
|--------------------------------|---------------------------|---------------------------|
| <b>Skatt på årets resultat</b> |                           |                           |
| Aktuell skatt                  | -495                      | -190                      |
| Justering avseende tidigare år | -38                       | 0                         |
| <b>Totalt redovisad skatt</b>  | <b>-533</b>               | <b>-190</b>               |

**Avstämning av effektiv skatt**

|  | 2022-05-01<br>-2023-04-30 |             | 2021-05-01<br>-2022-04-30 |             |
|--|---------------------------|-------------|---------------------------|-------------|
|  | Procent                   | Belopp      | Procent                   | Belopp      |
| Redovisat resultat före skatt  |                           | 586         |                           | 3 207       |
| Skatt enligt gällande skattesats   | 20,60                     | -121        | 20,60                     | -661        |
| Ej avdragsgilla kostnader  |                           | -374        |                           | -174        |
| Under året utnyttjande av tidigare års underskottsavdrag vars skattevärde ej redovisats som tillgång |                           |             |                           | 644         |
| Justering avseende tidigare år   |                           | -38         |                           |             |
| <b>Redovisad effektiv skatt</b>  | <b>90,91</b>              | <b>-533</b> | <b>5,93</b>               | <b>-190</b> |

**Not 11 Förutbetalda kostnader och upplupna intäkter**

|                         | 2023-04-30   | 2022-04-30   |
|-------------------------|--------------|--------------|
| Bonus från leverantörer | 4 961        | 3 508        |
| Upplupna intäkter       | 109          | 4 041        |
| Övrigt                  | 178          | 949          |
|                         | <b>5 249</b> | <b>8 498</b> |

↓

## Not 12 Antal aktier och kvotvärde

| Namn           | Antal aktier  | Kvotvärde |
|----------------|---------------|-----------|
| Antal A-Aktier | 10 000        | 10        |
|                | <b>10 000</b> |           |

## Not 13 Disposition av vinst eller förlust

2023-04-30

### Förslag till vinstdisposition

Styrelsen föreslår att till förfogande stående vinstmedel:

|                  |               |
|------------------|---------------|
| balanserad vinst | 11 318        |
| årets vinst      | 53            |
|                  | <b>11 371</b> |

|   |               |
|---|---------------|
| disponeras så att<br>i ny räkning överföres | 11 371        |
|   | <b>11 371</b> |

## Not 14 Upplupna kostnader och förutbetalda intäkter

2023-04-30

2022-04-30

|                           |              |              |
|---------------------------|--------------|--------------|
| Upplupna löner            | 851          | 919          |
| Upplupna semesterlöner    | 2 961        | 2 913        |
| Upplupna sociala avgifter | 1 777        | 1 982        |
| Övriga poster             | 1 727        | 2 321        |
|                           | <b>7 316</b> | <b>8 135</b> |

## Not 15 Justering för poster som inte ingår i kassaflödet

2023-04-30

2022-04-30

|               |            |            |
|---------------|------------|------------|
| Avskrivningar | 305        | 211        |
|               | <b>305</b> | <b>211</b> |

## Not 16 Ställda säkerheter

2023-04-30

2022-04-30

|   |               |               |
|---|---------------|---------------|
| <b>För skulder till kreditinstitut:</b> |               |               |
| Företagsinteckningar                    | 41 000        | 41 000        |
|   | <b>41 000</b> | <b>41 000</b> |


8

2023111702022

### Not 17 Väsentliga händelser efter räkenskapsårets slut

Vi har särskilt beaktat hur effekterna av konflikten i Ukraina har påverkat bolaget och kan komma att påverka bolagets framtida utveckling och/eller risker som kan påverka den finansiella rapporteringen framåt. Vi bedömer att påverkan på bolaget är begränsad.


Borås den 10 oktober 2023



Jesper Bartholdson  
Ordförande



Peter Jansson



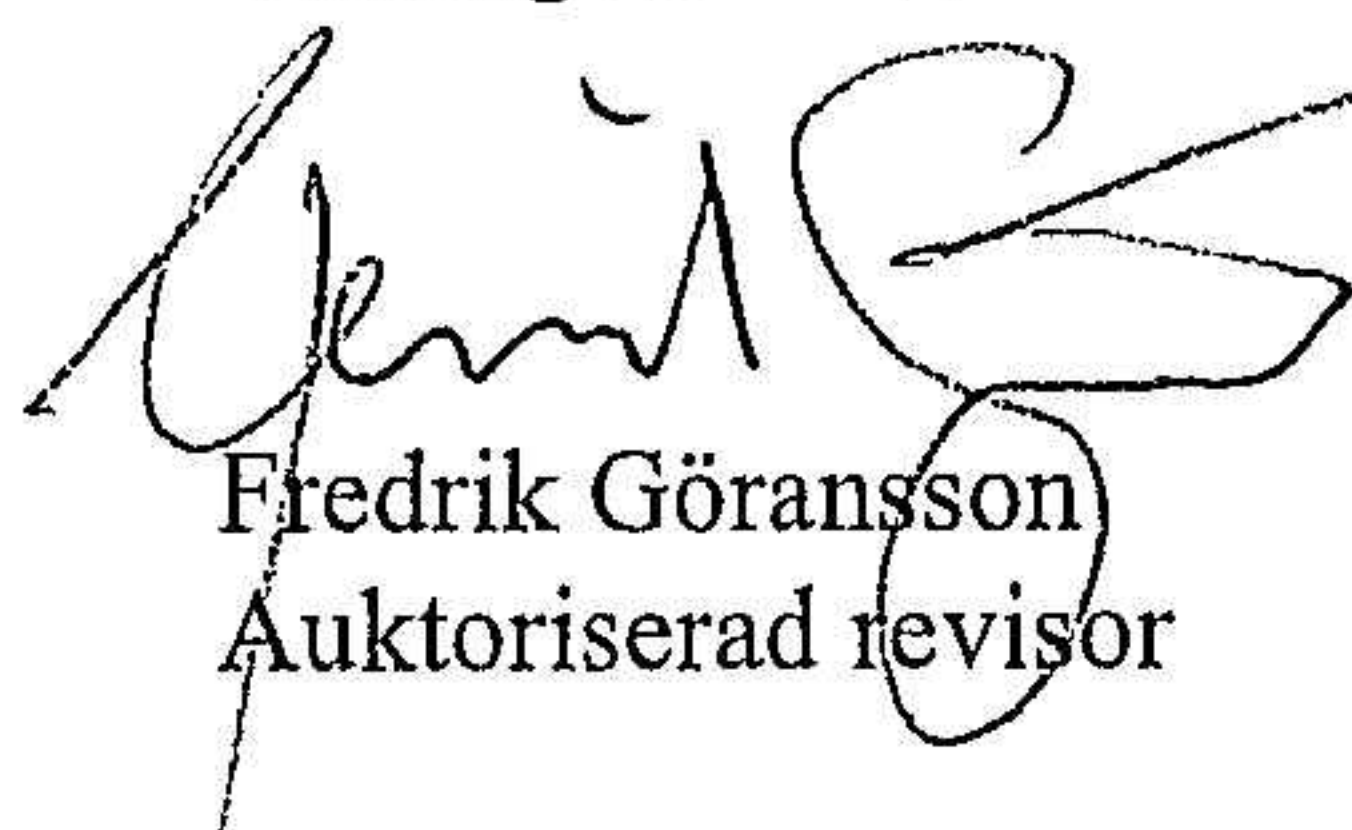
Johan Askengren



Karin Fröberg  
Verkställande direktör


Vår revisionsberättelse har lämnats den 10 oktober 2023

Öhrlings PricewaterhouseCoopers AB



Fredrik Göransson  
Auktoriserad revisor

Fotokopians/typerensstämmelse  
med originalet intygas: .....



# Revisionsberättelse

Till bolagsstämman i PEDAB Sweden AB, org.nr 556646-7493

---

## Rapport om årsredovisningen

### Uttalanden

Vi har utfört en revision av årsredovisningen för PEDAB Sweden AB för räkenskapsåret 1 maj 2022 till 30 april 2023.

Enligt vår uppfattning har årsredovisningen upprättats i enlighet med årsredovisningslagen och ger en i alla väsentliga avseenden rättvisande bild av PEDAB Sweden ABs finansiella ställning per den 30 april 2023 och av dess finansiella resultat och kassaflöde för året enligt årsredovisningslagen. Förvaltningsberättelsen är förenlig med årsredovisningens övriga delar.

Vi tillstyrker därför att bolagsstämman fastställer resultaträkningen och balansräkningen för PEDAB Sweden AB.

### Grund för uttalanden

Vi har utfört revisionen enligt International Standards on Auditing (ISA) och god revisionsred i Sverige. Vårt ansvar enligt dessa standarder beskrivs närmare i avsnittet Revisorns ansvar. Vi är oberoende i förhållande till PEDAB Sweden AB enligt god revisorsred i Sverige och har i övrigt fullgjort vårt yrkesetiska ansvar enligt dessa krav.

Vi anser att de revisionsbevis vi har inhämtat är tillräckliga och ändamålsenliga som grund för våra uttalanden.

### Styrelsens och verkställande direktörens ansvar

Det är styrelsen och verkställande direktören som har ansvaret för att årsredovisningen upprättas och att den ger en rättvisande bild enligt årsredovisningslagen. Styrelsen och verkställande direktören ansvarar även för den interna kontroll som de bedömer är nödvändig för att upprätta en årsredovisning som inte innehåller några väsentliga felaktigheter, vare sig dessa beror på oegentligheter eller misstag.

Vid upprättandet av årsredovisningen ansvarar styrelsen och verkställande direktören för bedömningen av bolagets förmåga att fortsätta verksamheten. De upplyser, när så är tillämpligt, om förhållanden som kan påverka förmågan att fortsätta verksamheten och att använda antagandet om fortsatt drift. Antagandet om fortsatt drift tillämpas dock inte om styrelsen och verkställande direktören avser att likvidera bolaget, upphöra med verksamheten eller inte har något realistiskt alternativ till att göra något av detta.

### Revisorns ansvar

Våra mål är att uppnå en rimlig grad av säkerhet om huruvida årsredovisningen som helhet inte innehåller några väsentliga felaktigheter, vare sig dessa beror på oegentligheter eller misstag, och att lämna en revisionsberättelse som innehåller våra uttalanden. Rimlig säkerhet är en hög grad av säkerhet, men är ingen garanti för att en revision som utförs enligt ISA och god revisionsred i Sverige alltid kommer att upptäcka en väsentlig felaktighet om en sådan finns. Felaktigheter kan uppstå på grund av oegentligheter eller misstag och anses vara väsentliga om de enskilt eller tillsammans rimligen kan förväntas påverka de ekonomiska beslut som användare fattar med grund i årsredovisningen.

En ytterligare beskrivning av vårt ansvar för revisionen av årsredovisningen finns på Revisorsinspektionens webbplats: [www.revisorsinspektionen.se/revisornsansvar](http://www.revisorsinspektionen.se/revisornsansvar). Denna beskrivning är en del av revisionsberättelsen.

## Rapport om andra krav enligt lagar och andra författningar

### Uttalanden

Utöver vår revision av årsredovisningen har vi även utfört en revision av styrelsens och verkställande direktörens förvaltning för PEDAB Sweden AB för räkenskapsåret 1 maj 2022 till 30 april 2023 samt av förslaget till dispositioner beträffande bolagets vinst eller förlust.

Vi tillstyrker att bolagsstämman disponerar vinsten enligt förslaget i förvaltningsberättelsen och beviljar styrelsens ledamöter och verkställande direktören ansvarsfrihet för räkenskapsåret.



## Grund för uttalanden

Vi har utfört revisionen enligt god revisions sed i Sverige. Vårt ansvar enligt denna beskrivs närmare i avsnittet Revisorns ansvar. Vi är oberoende i förhållande till PEDAB Sweden AB enligt god revisors sed i Sverige och har i övrigt fullgjort vårt yrkesetiska ansvar enligt dessa krav.

Vi anser att de revisionsbevis vi har inhämtat är tillräckliga och ändamålsenliga som grund för våra uttalanden.

## Styrelsens och verkställande direktörens ansvar

Det är styrelsen som har ansvaret för förslaget till dispositioner beträffande bolagets vinst eller förlust. Vid förslag till utdelning innefattar detta bland annat en bedömning av om utdelningen är försvarlig med hänsyn till de krav som bolagets verksamhetsart, omfattning och risker ställer på storleken av bolagets egna kapital, konsolideringsbehov, likviditet och ställning i övrigt.

Styrelsen ansvarar för bolagets organisation och förvaltningen av bolagets angelägenheter. Detta innefattar bland annat att fortlöpande bedöma bolagets ekonomiska situation, och att tillse att bolagets organisation är utformad så att bokföringen, medelsförvaltningen och bolagets ekonomiska angelägenheter i övrigt kontrolleras på ett betryggande sätt. Den verkställande direktören ska sköta den löpande förvaltningen enligt styrelsens riktlinjer och anvisningar och bland annat vidta de åtgärder som är nödvändiga för att bolagets bokföring ska fullgöras i överensstämmelse med lag och för att medelsförvaltningen ska skötas på ett betryggande sätt.

## Revisorns ansvar

Vårt mål beträffande revisionen av förvaltningen, och därmed vårt uttalande om ansvarsfrihet, är att inhämta revisionsbevis för att med en rimlig grad av säkerhet kunna bedöma om någon styrelseledamot eller verkställande direktören i något väsentligt avseende:

- företagit någon åtgärd eller gjort sig skyldig till någon försummelse som kan föranleda ersättningsskyldighet mot bolaget, eller
- på något annat sätt handlat i strid med aktiebolagslagen, årsredovisningslagen eller bolagsordningen.

Vårt mål beträffande revisionen av förslaget till dispositioner av bolagets vinst eller förlust, och därmed vårt uttalande om detta, är att med rimlig grad av säkerhet bedöma om förslaget är förenligt med aktiebolagslagen.

Rimlig säkerhet är en hög grad av säkerhet, men ingen garanti för att en revision som utförs enligt god revisions sed i Sverige alltid kommer att upptäcka åtgärder eller försummelser som kan föranleda ersättningsskyldighet mot bolaget, eller att ett förslag till dispositioner av bolagets vinst eller förlust inte är förenligt med aktiebolagslagen.

En ytterligare beskrivning av vårt ansvar för revisionen av förvaltningen finns på Revisorsinspektionens webbplats: [www.revisorsinspektionen.se/revisornsansvar](http://www.revisorsinspektionen.se/revisornsansvar). Denna beskrivning är en del av revisionsberättelsen.

Göteborg den 10 oktober 2023

Öhrlings PricewaterhouseCoopers AB



Fredrik Göransson  
Auktoriserad revisor

Fotokopians överensstämmelse  
med originalet intygas:

