

ÅRSREDOVISNING


för

LARRY CARLSSON CONSULTING AB

556322-2693

Styrelsen får härmed avlämna årsredovisning
för räkenskapsåret 2023.09.01 - 2024.08.31

Kopians överensstämmelse
med originalet intygas:



FÖRVALTNINGSBERÄTTELSE

Bolaget driver teknisk och ekonomisk konsultation inom golv- och byggbranschen, samt fastighetsförvaltning och därmed förenlig verksamhet. Bolaget äger och förvaltar fast och lös egendom.

Finansiell ställning o likviditet	2023/2024	2022/2023
Omsättning	2 673 134 kr	3 421 162 kr
Resultat efter finansiella poster	-26 719 kr	-204 kr
Resultat efter finansiella poster i % av omsättningen	-1,00%	-0,01%
Balansomslutning	18 268 879 kr	18 574 052 kr
Soliditet i %	1,6%	1,7%%

Antalet anställda	2023/2024	2022/2023
Medelantalet anställda beräknat som ett genomsnitt under året har utgjort (varav kvinnor)	1 (0)	1 (0)

Utbetalda löner och ersättningar

Utbetalda löner och ersättningar har uppgått till:

Styrelse	0	0
Övriga anställda	180 000	195000
	<u>180 000</u>	<u>195000</u>

Förslag till vinstdisposition

Styrelsen föreslår att till förfogande stående medel

Balanserat resultat	213 358
Årets resultat	-26 719
Summa:	<u><u>186 639</u></u>

disponeras för:

överföring i ny räkning	<u>186 639</u>
	<u><u>186 639</u></u>

Fastställelseintyg:

Undertecknad styrelseledamot i Larry Carlsson Consulting Aktiebolag intygar härmed, dels att denna kopia av årsredovisningen överensstämmer med originalet, dels att resultat- och balansräkning fastställts på ordinarie bolagsstämma den 15 december 2024.


Stämman beslöt tillika godkänna styrelsens förslag till vinstdisposition.

Västervik den 15 december 2024


Michael Carlsson

	Not	2023.09.01 - 2024.08.31	2022.09.01 - 2023.08.31
RESULTATRÄKNING			
Rörelsens intäkter			
Nettoomsättning		2 673 134	3 421 162
Övriga rörelseintäkter		0	18 489
Summa rörelsens intäkter		2 673 134	3 439 651
Rörelsens kostnader			
Handelsvaror		-61 413	-1 433 843
Övriga externa kostnader		-807 935	-571 393
Personalkostnader	1	-358 072	-367 278
Avskrivningar av materiella anläggningstillgångar		-552 533	-552 533
Summa rörelsens kostnader		-1 779 953	-2 925 047
RÖRELSERESULTAT		893 181	514 604
Resultat från finansiella investeringar			
Resultat från andelar i koncernföretag		0	0
Resultat från andelar i intresseföretag		0	0
Resultat från värdepapper och fordringar		0	0
Övriga ränteintäkter		917	40
Räntekostnader		-959 818	-550 848
Summa resultat från finansiella investeringar		-958 901	-550 808
RESULTAT EFTER FINANSIELLA POSTER		-65 720	-36 204
RESULTAT FÖRE BOKSLUTS- DISPOSITIONER OCH SKATT		-65 720	-36 204
Bokslutsdispositioner			
Skillnad mellan bokförda och planenliga avskrivningar			0
Förändring av periodiseringsfond		39 000	36 000
RESULTAT FÖRE SKATT		-26 720	-204
Skatt på årets resultat			
ÅRETS RESULTAT		-26 720	-204

Kopians överensstämmelse
med originalet intygas:



BALANSRÄKNING	Not	2024.08.31	2023.08.31
TILLGÅNGAR			
Materiella anläggningstillgångar			
Byggnader	2	14 636 439	15 147 028
Mark	2	2 492 788	2 492 788
Maskiner och andra tekniska anläggningar	3	60 000	101 944
SUMMA ANLÄGGNINGSTILLGÅNGAR		17 189 227	17 741 760
OMSÄTTNINGSTILLGÅNGAR			
Varulager m.m.			
Råvaror och förnödenheter	4	0	0
Pågående arbete		0	0
Kortfristiga fordringar			
Kundfordringar		344 245	252 500
Övriga fordringar		87 611	149 956
Förutbetalda kostnader och upplupna intäkter		0	44 164
		431 856	446 620
Kassa och bank		647 797	385 672
SUMMA OMSÄTTNINGSTILLGÅNGAR		1 079 653	832 292
SUMMA TILLGÅNGAR		18 268 880	18 574 052

Kopians överensstämmelse
med originalet intygas:



BALANSRÄKNING	Not	2024.08.31	2023.08.31
EGET KAPITAL OCH SKULDER	5		
Bundet eget kapital			
Aktiekapital / 1000 st med kvotvärde 100 kronor /		100 000	100 000
Reservfond		367	367
Summa bundet eget kapital		100 367	100 367
Fritt eget kapital			
Balanserat resultat		213 358	213 562
Årets resultat		-26 719	-204
Summa fritt eget kapital		186 639	213 358
TOTALT EGET KAPITAL		287 006	313 725
Obeskattade reserver	6		
Periodiseringsfonder		0	39 000
Akkumulerade överavskrivningar			
Summa obeskattade reserver		0	39 000
Långfristiga skulder			
Lån		17 282 500	17 612 500
Övriga skulder			
		17 282 500	17 612 500
Kortfristiga skulder			
Kortfristig del av långfristiga skulder		330 000	330 000
Leverantörsskulder		179	6 240
Skatteskulder		51 923	62 095
Övriga kortfristiga skulder		167 272	175 866
Upplupna kostnader och förutbetalda intäkter		150 000	34 626
SUMMA SKULDER		699 374	608 827
SUMMA EGET KAPITAL OCH SKULDER		18 268 880	18 574 052
Ställda säkerheter		Inga	Inga
Ansvarsförbindelser		Inga	Inga

Kopians överensstämmelse
med originalet intygas:



REDOVISNINGSPRINCIPER

Tillämpade redovisningsprinciper överensstämmer med årsredovisningslagen samt uttalanden och allmänna råd från Bokföringsnämnden.

Fordringar har upptagits till de belopp varmed de beräknas inflyta. Övriga tillgångar har värderats till anskaffningsvärdet, dock ej över verkliga värdet. Skulder har upptagits till nominella belopp. Periodisering av inkomster och utgifter har skett enligt god redovisningssed

NOTER

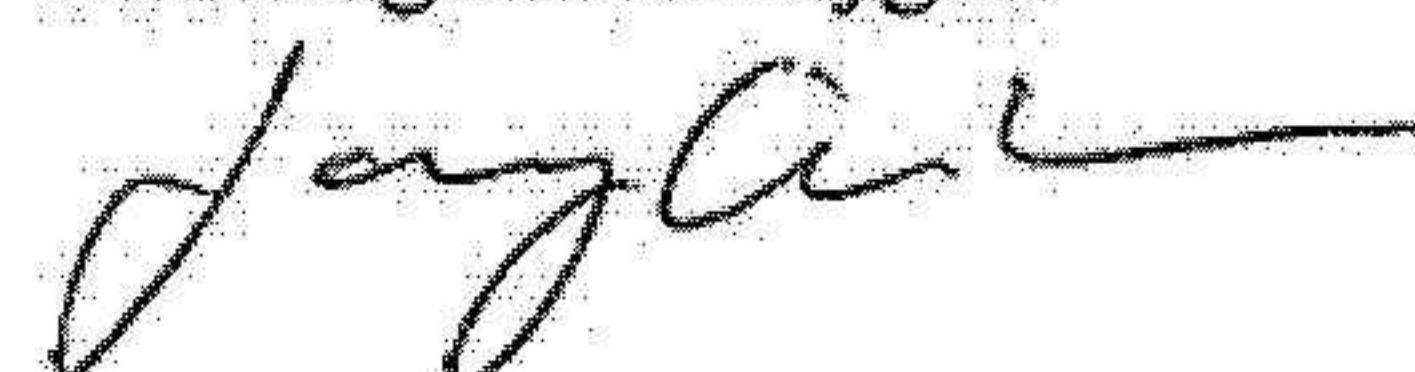
Not 1 PERSONALKOSTNADER	2024.08.31	2023.08.31
Medelantalet anställda (kvinnor)	1 (0)	1(0)
Löner och ersättningar m.m. till styrelsen	0	0
Löner och ersättningar till övriga anställda tkr	180	195
Sociala avgifter tkr	16	23
Totalt för bolaget tkr	196	218

Not 2 BYGGNADER O MARK	2024.08.31	2023.08.31
Ingående anskaffningsvärde	19 666 595	14 974 520
Inköp under året	0	4 692 075
Utgående anskaffningsvärde	19 666 595	19 666 595
Ingående avskrivningar	-2 026 779	-1 516 190
Årets avskrivningar	-510 589	-510 589
Utgående avskrivningar	-2 537 368	-2 026 779
Redovisat värde	17 129 227	17 639 816

Not 3 INVENTARIER, VERKTYG OCH TEKNISKA ANLÄGGNINGAR	2024.08.31	2023.08.31
Anskaffningsvärde		
Ingående anskaffningsvärde	286 920	186 920
Inköp under året	0	100 000
Utrangering under året	0	0
Utgående saldo	286 920	286 920
Ingående avskrivningar	-184 976	-143 032
Avskrivning på uttrangerat	0	0
Årets avskrivning	-41 944	-41 944
Utgående ackumulerade avskrivningar	-226 920	-184 976
Planenligt restvärde	60 000	111 944

Maskiner och inventarier har planmässigt avskrivits med 20% - 33% per år efter beaktande av såväl verklig som ekonomisk livslängd.

Kopians överensstämmelse
med originalet intygas:



Not 4 VARULAGER

Varulager har inventerats enligt lägsta värdets princip. Varor i lager förekom ej 24.08.31.

Not 5 EGET KAPITAL

	Aktie- kapital	Reserv- fond	Balanserat resultat	Årets resultat
Ingående balans	100 000	367	213 358	
Balanserat resultat	-	-		
Utdelning	-	-	-	-
Årets resultat	-	-	-	-26 719
Utgående balans	100 000	367	186 639	-26 719

OBESKATTADE RESERVER

Periodiseringsfonder	0	39 000
Not 6 Ackumulerade avskrivningar utöver plan	0	0
Övriga obeskattade reserver	0	
	0	39 000

Västervik den 15 december 2024


Michael Carlsson

Kopians överensstämmelse
med originalet intygas:

