

Årsredovisning för räkenskapsåret

2023-01-01 - 2023-12-31

Ocular Code AB

559300-9250

Styrelsen avger följande årsredovisning.

Innehåll	Sida
- Förvaltningsberättelse	2
- Resultaträkning	3
- Balansräkning	4
- Noter	5


Fastställelseintyg

Jag intygar att resultaträkningen och balansräkningen har fastställts på årsstämma 2024-01-30. Årsstämman beslöt att godkänna styrelsens förslag till vinstdisposition.

Jag intygar att innehållet i dessa elektroniska handlingar överensstämmer med originalen och att originalen undertecknats av samtliga personer som enligt lag ska underteckna dessa.

Göteborg, 30/1-2024

Ort, datum



Oliver Carlsson

Förvaltningsberättelse

Verksamheten

Allmänt om verksamheten

Bolaget bedriver konsulttjänster för utveckling av mjukvara samt därmed förenlig verksamhet. Bolaget har sitt säte i Göteborg.

Väsentliga händelser under räkenskapsåret

Första och andra kvartalet har gått bra, men företaget har haft lite aktivitet under tredje och fjärde kvartalet i och med föräldraledighet. Det hölls ett extra årsmöte juli där det beslutades om utdelning till aktie ägarna.

Flerårsöversikt	2023-01-01-2023-12-31	2022-01-01-2022-12-31	2021-02-09-2021-12-31
Nettoomsättning, tkr	698	1 052	1 016
Resultat efter finansiella poster, tkr	165	200	379
Soliditet, %	77	72	67

Förändringar i eget kapital

	Aktiekapital	Balanserat resultat	Årets resultat	Total
Belopp vid årets ingång	25 000	112 063		137 063
Resultatdisposition enligt årsstämman				
Årets resultat			285 732	285 732
Belopp vid årets utgång	25 000	112 063	285 732	422 795

Resultatdisposition

Till årsstämmans förfogande står följande vinstmedel:

Balanserat resultat	112 063
Årets resultat	285 732
	397 795

Styrelsen föreslår att stående medel disponeras enligt följande

Utdelning till ägarna	0
Balanseras i ny räkning	397 795
Total	397 795

2024020806396

Resultaträkning	Not	2023-01-01-2023-12-31	2022-01-01-2022-12-31	2021-02-09-2021-12-31
Rörelseintäkter				
Nettoomsättning		697 892 kr	1 052 063	1 015 586
Summa Rörelseintäkter		697 892 kr	1 052 063	1 015 586
Rörelsekostnader				
Råvaror och förnödenheter		-1 943 kr	-1 132	-529
Övriga externa kostnader		-14 371 kr	-25 861	-24 087
Personalkostnader	2	-524 992 kr	-824 980	-611 788
Summa Rörelsekostnader		-541 306 kr	-851 972	-636 405
<u>Rörelseresultat</u>		<u>156 586 kr</u>	<u>200 091</u>	<u>379 181</u>
Finansiella poster				
Övriga ränteintäkter		9 628 kr	57	0
Räntekostnader och liknande resultatposter		-1 299 kr	0	-625
Summa Finansiella poster		8 329 kr	57	-625
<u>Resultat efter finansiella poster</u>		<u>164 914 kr</u>	<u>200 148</u>	<u>378 556</u>
<u>Resultat före skatt</u>		<u>164 914 kr</u>	<u>200 148</u>	<u>378 556</u>
Skatter				
Skatt på årets resultat		-34 927 kr	-44 403	-78 943
<u>Årets resultat</u>		<u>129 987 kr</u>	<u>155 745</u>	<u>299 613</u>

Balansräkning	Not	2023-01-01-2023-12-31	2022-01-01-2022-12-31	2021-02-09-2021-12-31
Tillgångar				
Anläggningstillgångar				
Värde av kapitalförsäkringar		10 000	0	0
<i>Summa</i>		<u>10 000</u>	<u>0</u>	<u>0</u>
<i>Anläggningstillgångar</i>				
Omsättningstillgångar				
Kortfristiga fordringar				
Kundfordringar		0	101 744	251 850
Övriga fordringar		83 455	118 438	0
<i>Summa Kortfristiga fordringar</i>		<u>83 455</u>	<u>220 182</u>	<u>251 850</u>
Kassa och bank				
Kassa och bank		453 414	450 937	233 210
<i>Summa Kassa och bank</i>		<u>453 414</u>	<u>450 937</u>	<u>233 210</u>
<i>Summa</i>		<u>536 869</u>	<u>671 119</u>	<u>485 060</u>
<i>Omsättningstillgångar</i>				
<i>Summa Tillgångar</i>		<u>546 869</u>	<u>671 119</u>	<u>485 060</u>
Eget kapital och skulder				
Eget kapital				
Bundet eget kapital				
Aktiekapital		25 000	25 000	25 000
<i>Summa Bundet eget kapital</i>		<u>25 000</u>	<u>25 000</u>	<u>25 000</u>
Fritt eget kapital				
Balanserat resultat		112 063	299 613	0
Årets resultat		285 732	155 745	299 613
<i>Summa Fritt eget kapital</i>		<u>397 795</u>	<u>455 358</u>	<u>299 613</u>
<i>Summa Eget kapital</i>		<u>422 795</u>	<u>480 358</u>	<u>324 613</u>
Kortfristiga skulder				
Leverantörsskulder		8 193	8 186	8 362
Skatteskulder		104 987	161 400	95 406
Övriga skulder		10 893	21 175	56 679
<i>Summa Kortfristiga skulder</i>		<u>124 074</u>	<u>190 761</u>	<u>160 447</u>
<i>Summa Eget kapital och skulder</i>		<u>546 869</u>	<u>671 119</u>	<u>485 060</u>

Noter

Allmänna upplysningar

2024020806398

NOT 1. REDOVISNINGS- OCH VÄRDERINGSPRINCIPER

Bolaget tillämpar årsredovisningslagen samt de redovisningsprinciper som följer av BFNAR 2016:10, årsredovisning i mindre företag. (Då det är andra året bolaget tillämpar dessa principer kan detta innebära en bristande jämförbarhet mellan åren.)

UPPLYSNINGAR TILL RESULTATRÄKNINGEN


NOT 2. MEDELANTALET ANSTÄLLDA

	2023-01-01-2023-12-31	2022-01-01-2022-12-31	2021-02-09-2021-12-31
Medelantalet anställda	1,0	1,0	1,0


Underskrifter

Göteborg, 30/1-2024

Ort, datum



Oliver Carlsson



Anders Carlsson