

Årsredovisning för

# Engcom Scandinavia Aktiebolag


556378-8867


Räkenskapsåret 2021-09-01 - 2022-08-31

## Fastställelseintyg

Undertecknad styrelseledamot intygar härmed dels att denna kopia av årsredovisningen överensstämmer med originalet, dels att resultat- och balansräkningen fastställts på årsstämma 2022-09-30. Stämman beslöt också att godkänna styrelsens förslag till resultatdisposition.

Stockholm 2022-09-30

  
Anders Spånhed  
Styrelseledamot



Fotokopians överensstämmelse  
med originalet intygas:



## Förvaltningsberättelse

Styrelsen för Engcom Scandinavia Aktiebolag, 556378-8867 får härmed avge årsredovisning för 2021-09-01 - 2022-08-31.

## Verksamheten *Allmänt om verksamheten*

Bolaget bedriver försäljningsverksamhet med telefon-, personsöknings- och kontorsmaskinutrustning.

## Flerårsöversikt

	2021/2022	2020/2021	2019/2020	Belopp i kr 2018/2019
Nettoomsättning	876 329	1 218 748	801 592	356 413
Resultat efter finansiella poster	96 105	180 550	112 670	-124 850
Soliditet, %	78	80	89	94

## Förändringar i eget kapital

	Aktiekapital	Reservfond	Fritt eget kapital
Vid årets början	100 000	20 000	467 519
<i>Disposition enl årsstämmobeslut</i>			
Utdelning			-130 000
Årets resultat			96 105
<b>Vid årets slut</b>	<b>100 000</b>	<b>20 000</b>	<b>433 624</b>

## Resultatdisposition

	Belopp i kr
Styrelsen föreslår att till förfogande stående medel:	
balanserat resultat	337 519
årets resultat	96 105
<b>Totalt</b>	<b>433 624</b>
disponeras för	
balanseras i ny räkning	433 624
<b>Summa</b>	<b>433 624</b>

Bolagets resultat och ställning framgår av efterföljande resultat- och balansräkningar med tilläggsupplysningar.

Fotokopians överensstämmelse  
med originalet intygas:



## Resultaträkning

Belopp i kr	Not	2021-09-01- 2022-08-31	2020-09-01- 2021-08-31
<b>Rörelseintäkter, lagerförändring m.m.</b>			
Nettoomsättning		876 329	1 218 748
<b>Summa rörelseintäkter, lagerförändring m.m.</b>		<b>876 329</b>	<b>1 218 748</b>
<b>Rörelsekostnader</b>			
Råvaror och förnödenheter		-308 074	-490 633
Handelsvaror		0	0
Övriga externa kostnader		-72 819	-110 742
Personalkostnader	2	-369 648	-398 444
<b>Summa rörelsekostnader</b>		<b>-750 541</b>	<b>-999 819</b>
<b>Rörelseresultat</b>		<b>125 788</b>	<b>218 929</b>
<b>Finansiella poster</b>			
Övriga ränteintäkter och liknande resultatposter		-4 748	5 856
Räntekostnader och liknande resultatposter		0	0
<b>Summa finansiella poster</b>		<b>-4 748</b>	<b>5 856</b>
<b>Resultat efter finansiella poster</b>		<b>121 040</b>	<b>224 785</b>
<b>Bokslutsdispositioner</b>			
<b>Resultat före skatt</b>		<b>121 040</b>	<b>224 785</b>
<b>Skatter</b>			
Skatt på årets resultat		-24 934	-44 235
<b>Årets resultat</b>		<b>96 106</b>	<b>180 550</b>

Fotokopians överensstämmelse  
med originalet intygas:



## Balansräkning

Belopp i kr	Not	2022-08-31	2021-08-31
<b>TILLGÅNGAR</b>			
<b>Omsättningstillgångar</b>			
<b>Kortfristiga fordringar</b>			
Kundfordringar		57 169	84 707
Övriga fordringar		44 388	9 133
Förutbetalda kostnader och upplupna intäkter		1 697	10 107
Summa kortfristiga fordringar		<u>103 254</u>	<u>103 947</u>
<b>Kortfristiga placeringar</b>			
Övriga kortfristiga placeringar		0	0
Summa kortfristiga placeringar		<u>0</u>	<u>0</u>
<b>Kassa och bank</b>			
Kassa och bank		600 620	630 265
Summa kassa och bank		<u>600 620</u>	<u>630 265</u>
<b>Summa omsättningstillgångar</b>		<u>703 874</u>	<u>734 212</u>
<b>SUMMA TILLGÅNGAR</b>		<u>703 874</u>	<u>734 212</u>

Fotokopians överensstämmelse  
med originalet intygas:



## Balansräkning

Belopp i kr	Not	2022-08-31	2021-08-31
<b>EGET KAPITAL OCH SKULDER</b>			
<i>Eget kapital</i>			
<i>Bundet eget kapital</i>			
Aktiekapital (1000 aktier med kvotvärde 100)		100 000	100 000
Reservfond		20 000	20 000
Summa bundet eget kapital		<u>120 000</u>	<u>120 000</u>
<i>Fritt eget kapital</i>			
Balanserat resultat		337 519	286 969
Årets resultat		96 105	180 550
Summa fritt eget resultat		<u>433 624</u>	<u>467 519</u>
<b>Summa eget kapital</b>		<u>553 624</u>	<u>587 519</u>
<i>Kortfristiga skulder</i>			
Leverantörsskulder		18 355	39 555
Skatteskulder		69 169	44 235
Övriga skulder		55 324	52 256
Upplupna kostnader och förutbetalda intäkter		7 401	10 647
Summa kortfristiga skulder		<u>150 249</u>	<u>146 693</u>
<b>SUMMA EGET KAPITAL OCH SKULDER</b>		<u>703 873</u>	<u>734 212</u>

Fotokopians överensstämmelse  
med originalet intygas:



## Noter

### Redovisningsprinciper

Årsredovisningen är upprättad i enlighet med Årsredovisningslagen och Bokföringsnämndens allmänna råd BFNAR 2016:10 Årsredovisning i mindre företag.

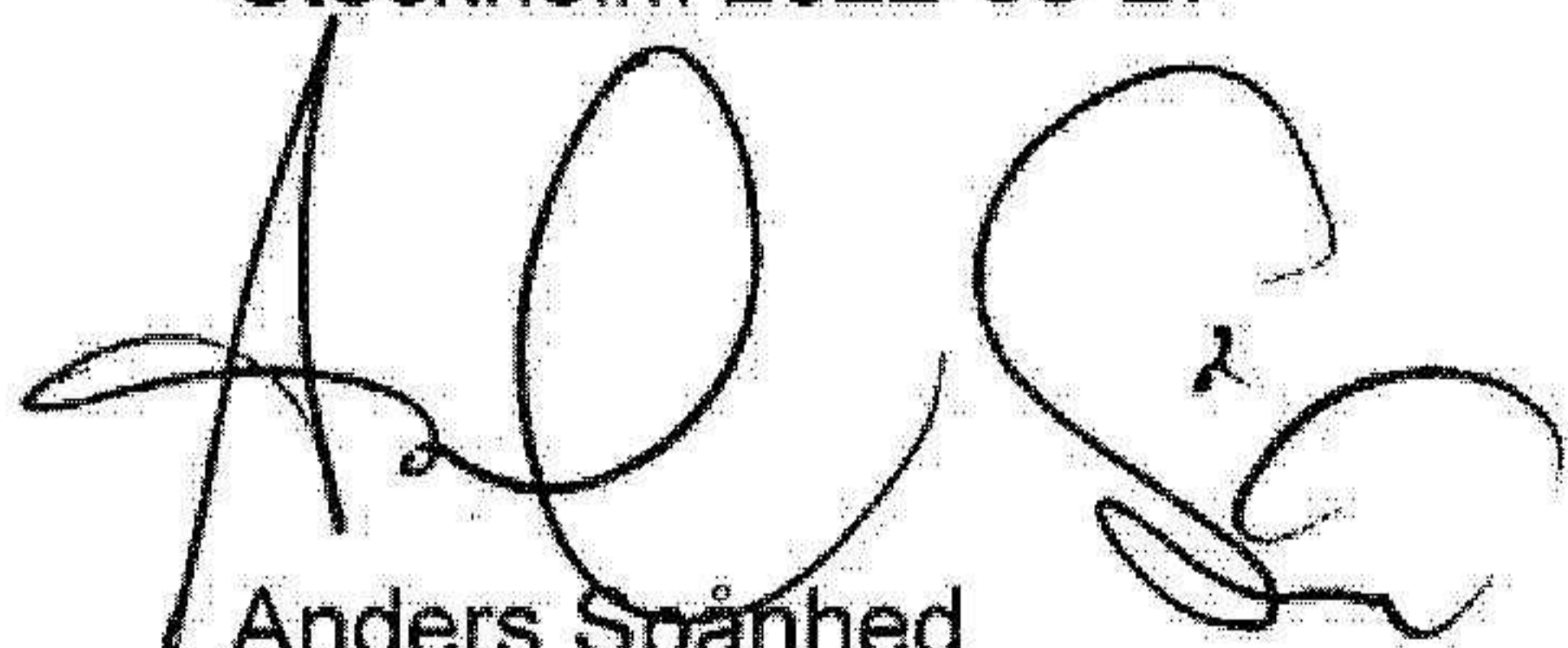
### Not 1 Anställda och personalkostnader

#### Medelantalet anställda

	2021-09-01- 2022-08-31	2020-09-01- 2021-08-31
<b>Totalt</b>	<b>2</b>	<b>2</b>

## Underskrifter

Stockholm 2022-09-27

  
Anders Spånhed  
Styrelseledamot

Fotokopians överensstämmelse  
med originalet intygas:

