

Årsredovisning
för
Nordic Chain AB
556760-5786

Räkenskapsåret
2024-01-01 - 2024-12-31

Innehållsförteckning

Förvaltningsberättelse	2-3
Resultaträkning	4
Balansräkning	5-6
Noter	7
Underskrifter	8

Styrelsen för Nordic Chain AB avger följande årsredovisning för räkenskapsåret 2024-01-01 - 2024-12-31.

Årsredovisningen är upprättad i svenska kronor, SEK. Om inte annat särskilt anges, redovisas alla belopp i hela tusentals kronor (tkr).

Förvaltningsberättelse

Verksamheten

Allmänt om verksamheten

Nordic Chain AB bildades 1993 som den första alliansen mellan fyra oberoende speditorsbolag i Norden. Alliansen registrerades 1998 som ett E.E.I.G. (European Economic Interest Group) och 2008 ombildades det till Nordic Chain AB. Bolaget har sitt säte i Göteborg.

Bolaget ägs till lika delar av de tre medlemmarna Nortrail – Norsk Trailer Express AS i Norge, Varova OY i Finland och BHS Logistics A/S i Danmark (med dotterbolag BHS Logistics AB i Sverige). Medlemsföretagen arbetar under eget namn på sina respektive hemmamarknader.

Nordic Chain AB erbjuder högkvalitativa transport- och distributionslösningar från dörr till dörr i Norden. Med gemensamma distributionsnätverk och kvalitetsnormer garanteras samma servicenivå oavsett godsets destinationsort.

Nordic Chains transportnätverk omfattar strategiskt placerade terminaler fördelade i de nordiska länderna.

Väsentliga händelser under räkenskapsåret

Under räkenskapsåret har Freja Transport & Logistics AB valt att lämna samarbetet. Frejas andel av aktierna i Nordic Chain har köpts – till lika delar - av övriga ägarbolag (Nortrail AS, Varova OY och BHS Logistics A/S).

Flerårsöversikt (tkr)	2024	2023	2022	2021
Nettoomsättning	30	0	80	80
Resultat efter finansiella poster	-100	-54	1	-1
Soliditet (%)	86	96	100	100

Förändring av eget kapital

	Aktie- kapital	Balanserat resultat	Årets resultat	Totalt
Belopp vid årets ingång	500	184	-54	630
Disposition enligt beslut av årets årsstämma:		-54	54	-
Utdelning				0
Årets resultat			-100	-100
Belopp vid årets utgång	500	130	-100	530

Resultatdisposition

Styrelsen föreslår att till förfogande stående vinstmedel (kr):

balanserad vinst	130 473
årets vinst	-100 435
	30 037
disponeras så att	30 037
i ny räkning överföres	30 037

Företagets resultat och ställning i övrigt framgår av efterföljande resultat- och balansräkning med noter.

Resultaträkning

	Not 1	2024-01-01 -2024-12-31	2023-01-01 -2023-12-31
Rörelseintäkter, lagerförändringar m. m.			
Nettoomsättning		30	0
Övriga rörelseintäkter			0
Summa rörelseintäkter, lagerförändringar m.m.		30	0
Rörelsekostnader			
Övriga externa kostnader		-101	-85
Personalkostnader		0	0
Summa rörelsekostnader		-101	-85
Rörelseresultat		-71	-85
Finansiella poster			
Övriga ränteintäkter och liknande resultatposter		-30	31
Räntekostnader och liknande resultatposter		1	0
Summa finansiella poster		1	0
Resultat efter finansiella poster		-100	-54
Bokslutsdispositioner			
Summa bokslutsdispositioner		0	0
Resultat före skatt		-100	-54
Skatter			
Skatt på årets resultat			
Årets resultat		-100	-54

Balansräkning	Not	2024-12-31	2023-12-31
TILLGÅNGAR	1		
Anläggningstillgångar			
<i>Finansiella anläggningstillgångar</i>			
Andra Långfristiga värdepappersinnehav		450	480
Summa finansiella anläggningstillgångar		450	480
Summa anläggningstillgångar		450	480
Omsättningstillgångar			
<i>Kortfristiga fordringar</i>			
Kundfordringar		30	0
Övriga fordringar		65	0
Förutbetalda kostnader och upplupna intäkter		2	66
Summa kortfristiga fordringar		97	66
<i>Kortfristiga placeringar</i>			
Övriga kortfristiga placeringar		0	0
Summa kortfristiga placeringar		0	0
<i>Kassa och bank</i>			
Kassa och bank		66	113
Summa kassa och bank		66	113
Summa omsättningstillgångar		66	659
SUMMA TILLGÅNGAR		613	659

EGET KAPITAL OCH SKULDER

	Not	2024-12-31	2023-12-31
Eget kapital	1		
<i>Bundet eget kapital</i>			
Aktiekapital		500	500
Reservfond		0	0
Summa bundet eget kapital		500	500
<i>Fritt eget kapital</i>			
Balanserat resultat		130	184
Årets resultat		-100	-54
Summa fritt eget kapital		30	130
Summa eget kapital		530	630
Kortfristiga skulder			
Leverantörsskulder		13	29
Skatteskulder		0	0
Övriga skulder		70	0
Upplupna kostnader och förutbetalda intäkter		0	0
Summa kortfristiga skulder		83	29
SUMMA EGET KAPITAL OCH SKULDER		613	659

2025071708263

Noter

Not 1 Redovisnings- och värderingsprinciper

Allmänna upplysningar

Årsredovisningen är upprättad i enlighet med årsredovisningslagen och Bokföringsnämndens allmänna råd (BFNAR 2016:10) om årsredovisning i mindre företag.

Nyckeltalsdefinitioner

Nettoomsättning

Rörelsens huvudintäkter, fakturerade kostnader, sidointäkter samt intäktskorrigeringar.

Resultat efter finansiella poster

Resultat efter finansiella intäkter och kostnader men före bokslutsdispositioner och skatter.


Soliditet (%)

Justerat eget kapital (eget kapital och obeskattade reserver med avdrag för uppskjuten skatt) i procent av balansomslutning.

Undertecknade försäkrar härmed att årsredovisningen har upprättats i enlighet med årsredovisningslagen och god redovisningssed, att aktuella redovisningsnormer har tillämpats och att lämnade uppgifter stämmer med faktiska förhållanden.

2025071708265
05-15

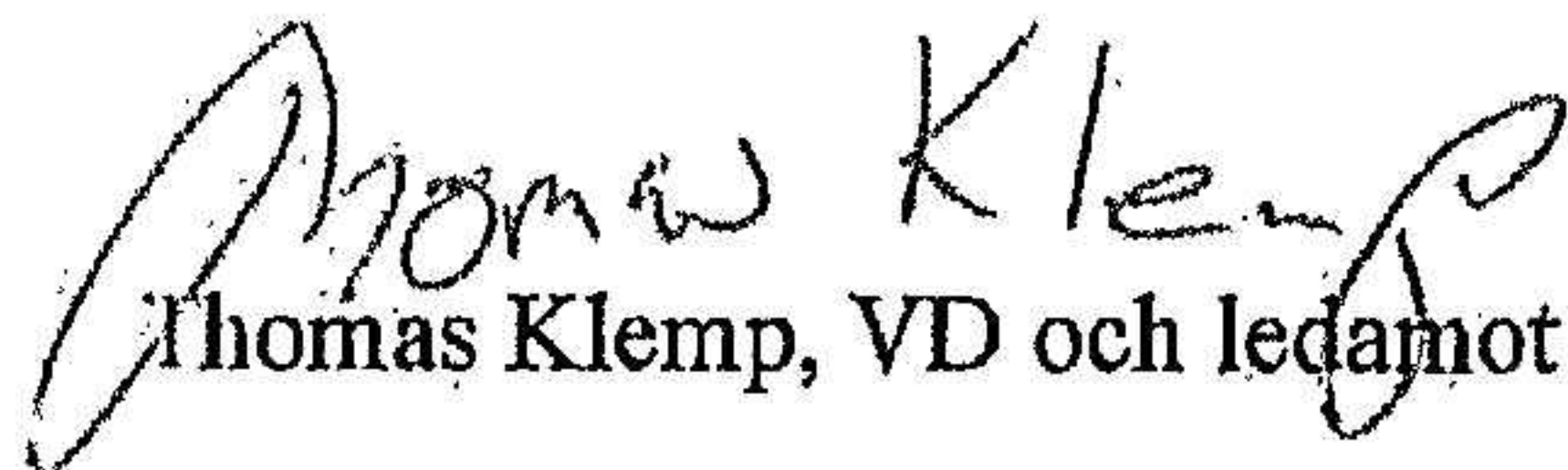
Göteborg 2025-MM-DD



Morten Studsgaard, ordförande



Mikko Vihanto, ledamot

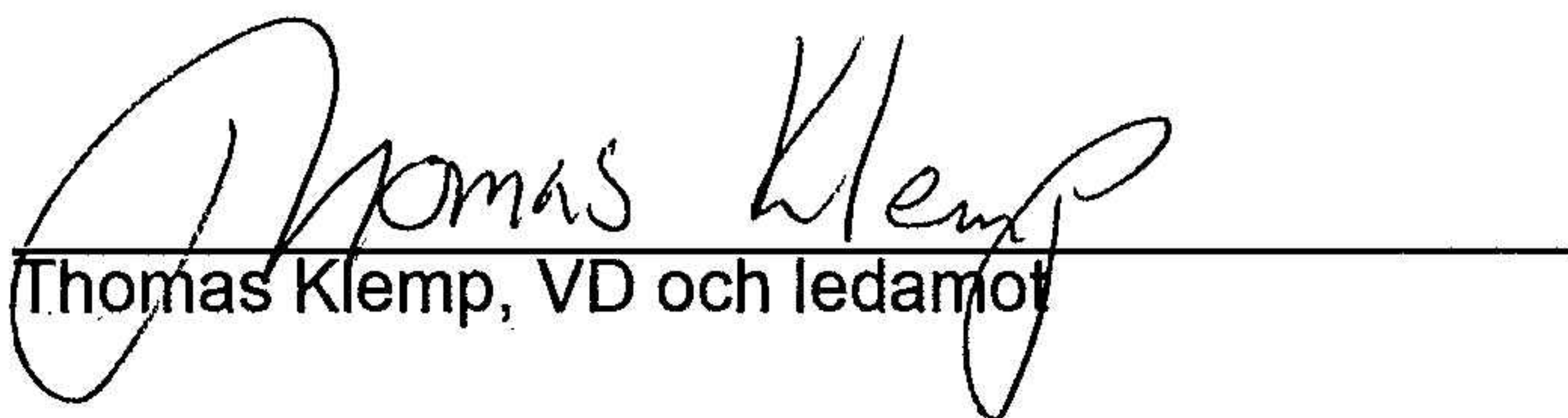


Thomas Klemp, VD och ledamot

Fastställelseintyg
för
Nordic Chain AB
556760-5786

Räkenskapsåret
2024-01-01 - 2024-12-31

Undertecknad styrelseledamot i Nordic Chain AB intygar att resultaträkningen och balansräkningen har fastställts på årsstämman den 2025-05-15. Årsstämman beslutade att godkänna styrelsens förslag till hur förlusten ska disponeras. Jag intygar också att innehållet i årsredovisningen stämmer överens med originalet.



Thomas Klemp, VD och ledamot