

---

# Årsredovisning och koncernredovisning 2023

---

Styrelsen och verkställande direktören för GlasLindberg AB får härmed avlämna årsredovisning och koncernredovisning för räkenskapsåret 2023-01-01 -- 2023-12-31.

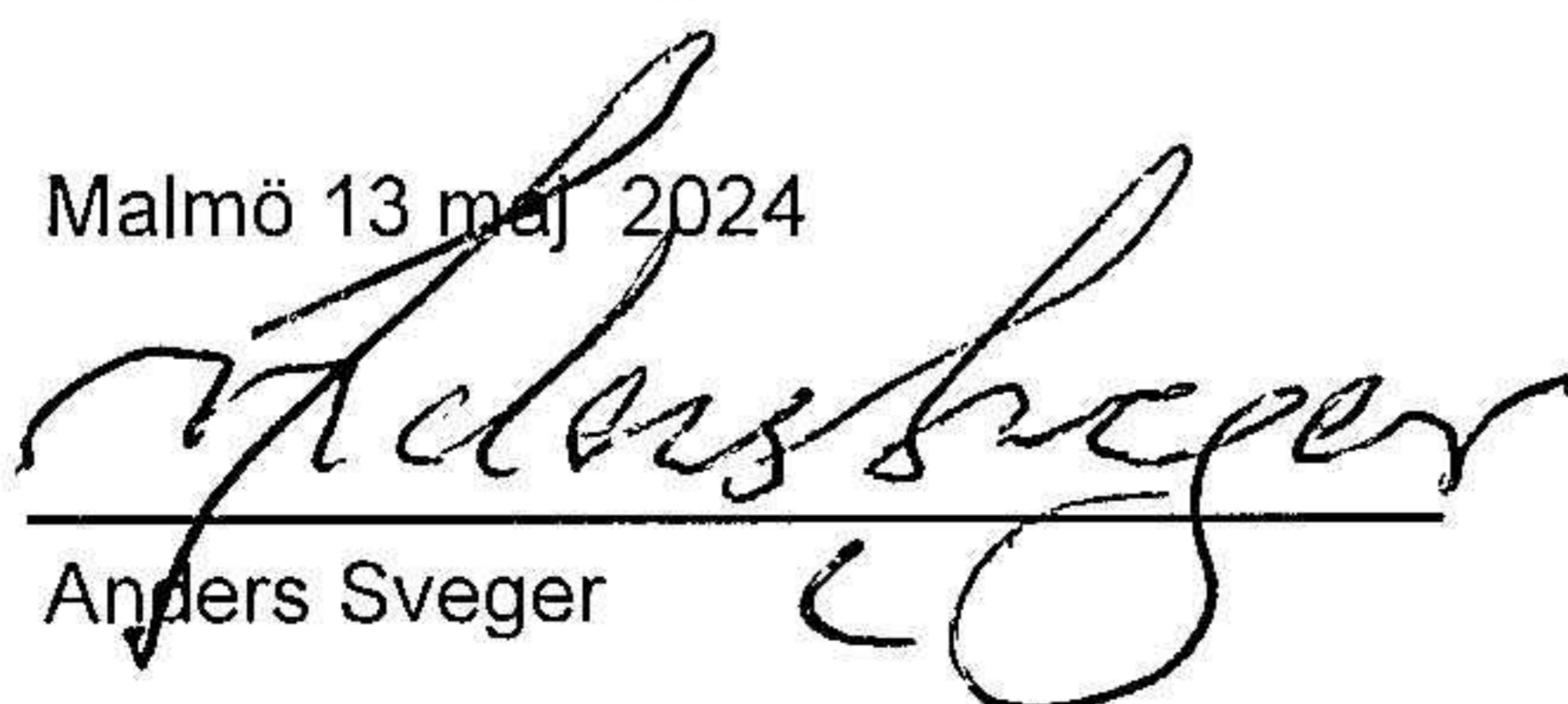
*Årsredovisningen omfattar*

- 2 Förvaltningsberättelse
- 4 Koncernens resultaträkning
- 5 Koncernens balansräkning
- 7 Koncernens rapport för förändring i eget kapital
- 8 Koncernens kassaflödesanalys
- 9 Moderföretagets resultaträkning
- 10 Moderföretagets balansräkning
- 12 Moderföretagets rapport för förändring i eget kapital
- 13 Moderföretagets kassaflödesanalys
- 14 Noter
- 23 Underskrifter

Undertecknad styrelseordförande i GlasLindberg AB intygar att resultaträkningen och balansräkningen i årsredovisningen för moderbolaget samt koncernresultaträkningen och koncernbalansräkningen har fastställts på årsstämman den 13 maj 2024. Årsstämman beslutade att godkänna styrelsens förslag till hur resultatet ska fördelas.

Jag intygar också att innehållet i årsredovisningen och revisionsberättelsen stämmer överens med originalen.

Malmö 13 maj 2024

  
Anders Sveger

## FÖRVALTNINGSBERÄTTELSE

Styrelsen och verkställande direktören för GlasLindberg AB avger härmed årsredovisning och koncernredovisning för räkenskapsåret 2023-01-01--2023-12-31.

### Information om verksamheten

GlasLindberg AB är moderbolag till de helägda dotterbolagen GlasLindberg Fasad AB och Optiglas AB.

Moderbolagets verksamhet utgörs av att förvalta värdepapper och annan lös eller fast egendom, samt därtill förenlig verksamhet.

Bolagets säte är i Malmö.

GlasLindberg Fasad AB tillverkar och monterar dörrar, fönster, fasader, tak samt interiörprodukter i glas och metall. Verksamheten bedrivs från fyra regionala kontor, Malmö, Strömsnäsbruk, Örebro och Örnköldsvik med fabrik i småländska Strömsnäsbruk och huvudkontor i Malmö. Moderbolag är GlasLindberg AB.

Under 2023 har konjunkturen bromsat in och framför allt bostäder har gått in i en betydligt tuffare period. Lokalbyggandet, där GlasLindberg har den största volymen, förväntas gå starkare om än endast med en marginell uppgång under 3-årsperioden 2023-2025. Till följd av fortsatt ökat räntetryck och hög belåningsgrad har en större försiktighet under året präglat beställarna och därmed hela byggmarknaden.

För bolagets del har detta inneburit en lägre orderingång under året än vad som budgeterats. Till följd av att vi har haft med oss en stor volym entreprenader från tidigare år, som vi kunnat producera under 2023, har kapacitetsutnyttjandet hållits uppe på en hög nivå och likaså intäktsvolymen.

De tidigare problemen med ökat kostnadstryck till följd av högre transportpriser, energipriser och en högre efterfrågan på material än utbud har under året stabiliserats och vi har därmed kunnat kalkylera med en större säkerhet. Under året har vi också arbetat vidare med att förbättra den löpande uppföljningen och styrningen av pågående entreprenader, vilket har gett resultat.

Årets goda resultat är i huvudsak hänförligt till en hög volym, till följd av att vi haft flera stora entreprenader med oss in i året, i kombination med kostnadseffektivitet och ett fortsatt fokus på entreprenadstyrning.

I Optiglas AB har verksamheten varit vilande under räkenskapsåret.

### Väsentliga händelser i koncernen under räkenskapsåret

Under det gångna året har inga större förändringar genomförts i verksamheten. Företaget arbetar med ständiga förbättringar där avsikten är att stärka bolaget för att kunna möta konjunkturedgångar.

### Förväntad framtida utveckling samt risker och osäkerhetsfaktorer i koncernen

För byggmarknadens del i stort förväntas 2024 likt 2023 präglas av en försiktighet men med en positivare syn på kommande år när ränteläget så sakta börjar gå ner. Lokalinvesteringarnas expansion ser ut att dämpa de negativa effekterna från inbromsningen inom bostadssektorn under 2024 men först under 2025 förväntas samtliga delsektorer inom bygg att öka igen.

För bolagets del förväntas 2024 bli ett mellanår med en orderingång likt 2023. Framåt möter bolaget den dämpade konjunkturen och kommande uppgången genom att kvalitetssäkra interna processer, ytterligare förbättra entreprenadstyrningen samtidigt som kostnadseffektivitet samt att utveckla det totala erbjudandet till marknaden blir allt viktigare.

## GlasLindberg AB

Org.nr. 556014-8214

2024062625981

| Flerårsöversikt koncernen               | 2023    | 2022    | 2021    | 2020    | 2019    |
|---|---------|---------|---------|---------|---------|
| Nettoomsättning (tkr)                   | 280 410 | 274 834 | 241 847 | 219 972 | 285 082 |
| Resultat efter finansiella poster (tkr) | 32 832  | 32 227  | 34 181  | 24 160  | 25 541  |
| Rörelsemarginal (%)                     | 10,7%   | 10,8%   | 12,5%   | 10,2%   | 9,0%    |
| Balansomslutning (tkr)                  | 272 464 | 264 120 | 238 346 | 207 504 | 196 942 |
| Soliditet (%)                           | 81,5%   | 77,2%   | 76,9%   | 77,1%   | 73,0%   |
| Antal anställda                         | 80      | 80      | 75      | 70      | 72      |

### Förslag till resultatdisposition (kronor)

Styrelsen föreslår att till förfogande stående vinstmedel

|                     |                   |
|---------------------|-------------------|
| Balanserat resultat | 69 646 072        |
| Årets resultat      | 14 877 691        |
|                     | <b>84 523 763</b> |

disponeras så att

|  |                   |
|--|-------------------|
| till aktieägare utdelas (140 kronor per aktie) | 7 168 000         |
| i ny räkning överföres                         | 77 355 763        |
|  | <b>84 523 763</b> |

### Förslag till beslut om vinstutdelning

Styrelsen föreslår att utdelning lämnas med 7 168 000 kr, vilket motsvarar 140 kr per aktie.

Styrelsen föreslår att utbetalning av utdelningen skall ske i omedelbar anslutning till årsstämman.

Styrelsen anser att den föreslagna vinstutdelningen är försvarlig med hänsyn till de krav som verksamhetens art, omfattning och risker ställer på storleken av det egna kapitalet samt bolagets konsolideringsbehov, likviditet och ställning i övrigt.

Yttrandet skall ses mot bakgrund av den information som framgår av årsredovisningen. Företagsledningen planerar inga väsentliga förändringar av befintlig verksamhet så som väsentliga investeringar, försäljningar eller avveckling.

Hänsyn har även tagits till de krav som koncernverksamhetens art, omfattning och risker ställer på koncernens egna kapital samt till koncernens konsolideringsbehov, likviditet och ställning i övrigt.

Beträffande bolagets resultat och ställning i övrigt hänvisas till efterföljande resultat- och balansräkningar med tillhörande tilläggsupplysningar.

## KONCERNENS RESULTATRÄKNING

| Tkr  | Not | 2023-01-01<br>2023-12-31 | 2022-01-01<br>2022-12-31 |
|--|-----|--------------------------|--------------------------|
|  | 1   |                          |                          |
| <b>Rörelsens intäkter m.m.</b>                                     |     |                          |                          |
| Nettoomsättning  |     | 280 410                  | 274 834                  |
| Övrig rörelseintäkt  |     | 612                      | 330                      |
|  |     | 281 022                  | 275 164                  |
| <b>Rörelsens kostnader</b>   |     |                          |                          |
| Råvaror och förnödenheter  |     | -126 918                 | -126 884                 |
| Direkta kostnader till underentreprenörer                          |     | -44 835                  | -42 060                  |
| Övriga externa kostnader   | 2,3 | -16 424                  | -16 038                  |
| Personalkostnader  | 4   | -60 513                  | -58 502                  |
| Avskrivningar av materiella och immateriella anläggningstillgångar |     | -2 411                   | -2 028                   |
|  |     | -251 101                 | -245 512                 |
| <b>Rörelseresultat</b>   |     | 29 921                   | 29 652                   |
| <b>Resultat från finansiella poster</b>                            |     |                          |                          |
| Övriga ränteintäkter och liknande intäkter                         | 5   | 3 155                    | 3 440                    |
| Räntekostnader och liknande kostnader                              | 6   | -244                     | -865                     |
|  |     | 2 911                    | 2 575                    |
| <b>Resultat efter finansiella poster</b>                           |     | 32 832                   | 32 227                   |
| Skatt på årets resultat  | 7   | -7 333                   | -6 652                   |
| <b>Årets resultat</b>  |     | <b>25 499</b>            | <b>25 575</b>            |

## KONCERNENS BALANSRÄKNING

| Tkr  | Not | 2023-12-31     | 2022-12-31     |
|--|-----|----------------|----------------|
|  | 1   |                |                |
| <b>TILLGÅNGAR</b>                            |     |                |                |
| <b>Anläggningstillgångar</b>                 |     |                |                |
| <b>Immateriella anläggningstillgångar</b>    |     |                |                |
| Övriga immateriella anläggningstillgångar    | 8   | 0              | 0              |
|  |     | 0              | 0              |
| <b>Materiella anläggningstillgångar</b>      |     |                |                |
| Inventarier, verktyg och installationer      | 9   | 5 909          | 6 881          |
|  |     | 5 909          | 6 881          |
| <b>Summa anläggningstillgångar</b>           |     | 5 909          | 6 881          |
| <b>Omsättningstillgångar</b>                 |     |                |                |
| <b>Varulager m.m.</b>                        |     |                |                |
| Råvaror och förnödenheter                    |     | 5 929          | 7 588          |
|  |     | 5 929          | 7 588          |
| <b>Kortfristiga fordringar</b>               |     |                |                |
| Kundfordringar                               |     | 24 044         | 33 236         |
| Aktuella skattefordringar                    |     | 0              | 0              |
| Övriga fordringar                            |     | 4 351          | 4 507          |
| Upparbetad men ej fakturerad intäkt          | 10  | 17 210         | 15 879         |
| Förutbetalda kostnader och upplupna intäkter | 11  | 807            | 1 054          |
|  |     | 46 412         | 54 676         |
| <b>Kortfristiga placeringar</b>              |     |                |                |
| Övriga kortfristiga placeringar              |     | 69 492         | 68 362         |
|  |     | 69 492         | 68 362         |
| <b>Kassa och bank</b>                        | 16  | 144 722        | 126 613        |
| <b>Summa omsättningstillgångar</b>           |     | 266 555        | 257 239        |
| <b>SUMMA TILLGÅNGAR</b>                      |     | <b>272 464</b> | <b>264 120</b> |

## KONCERNENS BALANSRÄKNING

| Tkr   | Not | 2023-12-31     | 2022-12-31     |
|---|-----|----------------|----------------|
|   | 1   |                |                |
| <b>EGET KAPITAL OCH SKULDER</b>                         |     |                |                |
| <b>Eget kapital</b>                                     |     |                |                |
| Aktiekapital  |     | 5 120          | 5 120          |
| Annat eget kapital inklusive årets resultat             |     | 217 031        | 198 699        |
| Eget kapital hänförligt till moderföretagets aktieägare |     | 222 151        | 203 819        |
| <b>Summa eget kapital</b>                               |     | 222 151        | 203 819        |
| <b>Avsättningar</b>                                     |     |                |                |
|   | 12  |                |                |
| Uppskjuten skatteskuld                                  |     | 10 500         | 9 892          |
| Övriga avsättningar                                     |     | 1 200          | 1 350          |
|   |     | 11 700         | 11 242         |
| <b>Kortfristiga skulder</b>                             |     |                |                |
| Checkräkningskredit                                     | 13  | 0              | 0              |
| Leverantörsskulder                                      |     | 11 187         | 18 178         |
| Aktuella skatteskulder                                  |     | 1 109          | 107            |
| Övriga kortfristiga skulder                             |     | 1 823          | 1 824          |
| Fakturerad men ej upparbetad intäkt                     | 14  | 13 235         | 16 688         |
| Upplupna kostnader och förutbetalda intäkter            | 15  | 11 259         | 12 262         |
|   |     | 38 613         | 49 059         |
| <b>SUMMA EGET KAPITAL OCH SKULDER</b>                   |     | <b>272 464</b> | <b>264 120</b> |

## RAPPORT ÖVER FÖRÄNDRINGAR I KONCERNENS EGNA KAPITAL

2024062625985

| Tkr                        |              |  |         |
|----------------------------|--------------|--|---------|
| <b>Eget Kapital</b>        |              |  |         |
|                            | Aktiekapital | Annat eget kapital<br>inkl. årets resultat | Totalt  |
| Ingående balans 2022-01-01 | 5 120        | 178 244                                    | 183 364 |
| Transaktioner med ägare:   |              |  |         |
| <i>Lämnad utdelning</i>    |              | -5 120                                     | -5 120  |
| Årets resultat             |              | 25 575                                     | 25 575  |
| Utgående balans 2022-12-31 | 5 120        | 198 699                                    | 203 819 |
| Transaktioner med ägare:   |              |  |         |
| <i>Lämnad utdelning</i>    |              | -7 168                                     | -7 168  |
| Årets resultat             |              | 25 499                                     | 25 499  |
| Utgående balans 2023-12-31 | 5 120        | 217 030                                    | 222 150 |

8

## KONCERNENS KASSAFLÖDESANALYS

| Tkr   | Not | 2023-01-01<br>2023-12-31 | 2022-01-01<br>2022-12-31 |
|---|-----|--------------------------|--------------------------|
| <b>Den löpande verksamheten</b>   |     |                          |                          |
| Rörelseresultat   |     | 29 921                   | 29 652                   |
| Justeringar för poster som inte ingår i kassaflödet                                 |     |                          |                          |
| Avskrivningar och nedskrivningar  | 9   | 2 411                    | 2 028                    |
| Avsättningar  | 12  | -150                     | -950                     |
|   |     | 32 182                   | 30 730                   |
| Erhållen ränta  | 5   | 3 155                    | 3 440                    |
| Erlagd ränta  | 6   | -244                     | -865                     |
| Betald inkomstskatt   |     | -5 722                   | -5 160                   |
| <b>Kassaflöde från den löpande verksamheten före förändringar av rörelsekapital</b> |     | 29 371                   | 28 145                   |
| <b>Kassaflöde från förändringar av rörelsekapital</b>                               |     |                          |                          |
| Förändring av varulager   |     | 1 659                    | -1 860                   |
| Förändring av rörelsefordringar   |     | 8 264                    | 596                      |
| Förändring av rörelseskulder  |     | -11 448                  | 4 874                    |
|   |     | -1 525                   | 3 610                    |
| <b>Kassaflöde från den löpande verksamheten</b>                                     |     | 27 846                   | 31 755                   |
| <b>Investeringsverksamheten</b>   |     |                          |                          |
| Förvärv av materiella anläggningstillgångar   | 9   | -1 491                   | -888                     |
| Investeringar och kortfristiga placeringar  |     | -1 130                   | -2 054                   |
| Avyttring materiella anläggningstillgångar  |     | 52                       | 12                       |
| <b>Kassaflöde från investeringsverksamheten</b>                                     |     | -2 569                   | -2 930                   |
| <b>Finansieringsverksamheten</b>  |     |                          |                          |
| Utbetald utdelning  | 25  | -7 168                   | -5 120                   |
| <b>Kassaflöde från finansieringsverksamheten</b>                                    |     | -7 168                   | -5 120                   |
| <b>Förändring av likvida medel</b>  |     |                          |                          |
| Årets kassaflöde  |     | 18 109                   | 23 705                   |
| Likvida medel vid årets början  |     | 126 613                  | 102 908                  |
| <b>Likvida medel vid årets slut</b>   | 16  | <b>144 722</b>           | <b>126 613</b>           |

## MODERFÖRETAGETS RESULTATRÄKNING

| Tkr  | Not | 2023-01-01<br>2023-12-31 | 2022-01-01<br>2022-12-31 |
|--|-----|--------------------------|--------------------------|
|  | 1   |                          |                          |
| <b>Rörelsens intäkter m.m.</b>             |     |                          |                          |
| Övrig rörelseintäkt                        |     | 0                        | 0                        |
|  |     | 0                        | 0                        |
| <b>Rörelsens kostnader</b>                 |     |                          |                          |
| Övriga externa kostnader                   | 2   | -529                     | -524                     |
| Personalkostnader                          | 4   | 0                        | -713                     |
|  | 17  | -529                     | -1 237                   |
| <b>Rörelseresultat</b>                     |     | -529                     | -1 237                   |
| <b>Resultat från finansiella poster</b>    |     |                          |                          |
| Resultat från andelar i koncernföretag     | 18  | 14 000                   | 10 500                   |
| Övriga ränteintäkter och liknande intäkter | 5   | 1 587                    | 3 383                    |
| Räntekostnader och liknande kostnader      | 6   | -154                     | -689                     |
|  |     | 15 433                   | 13 194                   |
| <b>Resultat efter finansiella poster</b>   |     | 14 904                   | 11 957                   |
| <b>Bokslutsdispositioner</b>               |     |                          |                          |
| Förändring av periodiseringsfond           | 19  | 315                      | -230                     |
| <b>Resultat före skatt</b>                 |     | 15 219                   | 11 727                   |
| Skatt på årets resultat                    | 7   | -341                     | -290                     |
| <b>Årets resultat</b>                      |     | <b>14 878</b>            | <b>11 437</b>            |

## MODERFÖRETAGETS BALANSRÄKNING

2024062625988

| Tkr                                      | Not   | 2023-12-31    | 2022-12-31    |
|--|-------|---------------|---------------|
|  | 1     |               |               |
| <b>TILLGÅNGAR</b>                        |       |               |               |
| <b>Anläggningstillgångar</b>             |       |               |               |
| <b>Finansiella anläggningstillgångar</b> |       |               |               |
| Andelar i koncernföretag                 | 20,21 | 4 100         | 4 100         |
|  |       | 4 100         | 4 100         |
| <b>Summa anläggningstillgångar</b>       |       | 4 100         | 4 100         |
| <b>Omsättningstillgångar</b>             |       |               |               |
| <b>Kortfristiga fordringar</b>           |       |               |               |
| Aktuell skattefordran                    |       | 439           | 60            |
| Övriga fordringar                        |       | 779           | 431           |
|  |       | 1 218         | 491           |
| <b>Kortfristiga placeringar</b>          |       |               |               |
| Övriga kortfristiga placeringar          |       | 69 492        | 68 362        |
|  |       | 69 492        | 68 362        |
| <b>Kassa och bank</b>                    | 16    | 19 545        | 13 924        |
| <b>Summa omsättningstillgångar</b>       |       | 90 255        | 82 777        |
| <b>SUMMA TILLGÅNGAR</b>                  |       | <b>94 355</b> | <b>86 877</b> |

S

## MODERFÖRETAGETS BALANSRÄKNING

| Tkr  | Not | 2023-12-31    | 2022-12-31    |
|--|-----|---------------|---------------|
|  | 1   |               |               |
| <b>EGET KAPITAL OCH SKULDER</b>              |     |               |               |
| <b>Eget kapital</b>                          | 22  |               |               |
| <b>Bundet eget kapital</b>                   |     |               |               |
| Aktiekapital                                 |     | 5 120         | 5 120         |
| Reservfond                                   |     | 1 024         | 1 024         |
|  |     | 6 144         | 6 144         |
| <b>Fritt eget kapital</b>                    |     |               |               |
| Balanserad vinst                             |     | 69 646        | 65 377        |
| Årets resultat                               |     | 14 878        | 11 437        |
|  |     | 84 524        | 76 814        |
| <b>Summa eget kapital</b>                    |     | 90 668        | 82 958        |
| <b>Obeskattade reserver</b>                  | 23  | 3 490         | 3 805         |
| <b>Kortfristiga skulder</b>                  |     |               |               |
| Skulder till koncernföretag                  |     | 75            | 1             |
| Aktuell skatteskuld                          |     | 0             | 0             |
| Övriga kortfristiga skulder                  |     | 14            | 14            |
| Upplupna kostnader och förutbetalda intäkter | 15  | 108           | 99            |
| <b>Summa kortfristiga skulder</b>            |     | 197           | 114           |
| <b>SUMMA EGET KAPITAL OCH SKULDER</b>        |     | <b>94 355</b> | <b>86 877</b> |

## RAPPORT ÖVER FÖRÄNDRINGAR I MODERFÖRETAGETS EGNA KAPITAL

Tkr

## Eget Kapital

|                                 | Bundert eget kapital |            | Fritt eget kapital |                |
|---------------------------------|----------------------|------------|--------------------|----------------|
|                                 | Aktiekapital         | Reservfond | Blanserat resultat | Årets resultat |
| Ingående balans 2022-01-01      | 5 120                | 1 024      | 61 159             | 9 338          |
| Omföring resultat föregående år |                      |            | 9 338              | -9 338         |
| <i>Transaktioner med ägare:</i> |                      |            |                    |                |
| Lämnad utdelning                |                      |            | -5 120             |                |
| Årets resultat                  |                      |            |                    | 11 437         |
| Utgående balans 2022-12-31      | 5 120                | 1 024      | 65 377             | 11 437         |
| <br>                            |                      |            |                    |                |
| Omföring resultat föregående år |                      |            | 11 437             | -11 437        |
| <i>Transaktioner med ägare:</i> |                      |            |                    |                |
| Lämnad utdelning                |                      |            | -7 168             |                |
| Årets resultat                  |                      |            |                    | 14 878         |
| Utgående balans 2023-12-31      | 5 120                | 1 024      | 69 646             | 14 878         |

2024062625990

## MODERFÖRETAGETS KASSAFLÖDESANALYS

| Tkr  | Not | 2023-01-01<br>2023-12-31 | 2022-01-01<br>2022-12-31 |
|--|-----|--------------------------|--------------------------|
| <b>Den löpande verksamheten</b>  |     |                          |                          |
| Rörelseresultat  |     | -529                     | -1 237                   |
| Justeringar för poster som inte ingår i kassaflödet  |     |                          |                          |
| Avskrivningar och nedskrivningar   |     | 0                        | 0                        |
|  |     | -529                     | -1 237                   |
| Erhållen ränta   | 5   | 1 587                    | 3 383                    |
| Erlagd ränta   | 6   | -154                     | -689                     |
| Betald inkomstskatt  |     | -720                     | -365                     |
| <b>Kassaflöde från den löpande verksamheten före förändringar av rörelsekapital</b>                              |     |                          |                          |
|  |     | 184                      | 1 092                    |
| <b>Kassaflöde från förändringar av rörelsekapital</b>  |     |                          |                          |
| Förändring av rörelsefordringar  |     | -348                     | -103                     |
| Förändring av rörelseskulder   |     | 83                       | -29                      |
|  |     | -265                     | -132                     |
| <b>Kassaflöde från den löpande verksamheten</b>  |     |                          |                          |
|  |     | -81                      | 960                      |
| <b>Investeringsverksamheten</b>  |     |                          |                          |
| Försäljning av materiella anläggningstillgångar  |     | 0                        | 0                        |
| Resultat från andelar i koncernföretag   | 18  | 14 000                   | 10 500                   |
| Investeringar och kortfristiga placeringar   |     | -1 130                   | -2 054                   |
| <b>Kassaflöde från investeringsverksamheten</b>  |     |                          |                          |
|  |     | 12 870                   | 8 446                    |
| <b>Finansieringsverksamheten</b>   |     |                          |                          |
| Utbetald utdelning   | 25  | -7 168                   | -5 120                   |
| <b>Kassaflöde från finansieringsverksamheten</b>   |     |                          |                          |
|  |     | -7 168                   | -5 120                   |
| <b>Förändring av likvida medel</b>   |     |                          |                          |
| Årets kassaflöde   |     | 5 621                    | 4 286                    |
| Likvida medel vid årets början   |     | 13 924                   | 9 638                    |
|  Likvida medel vid årets slut | 16  | <b>19 545</b>            | <b>13 924</b>            |

## NOTER

### Not 1

#### Redovisningsprinciper och värderingsprinciper

Årsredovisningen och koncernredovisningen har upprättats enligt Årsredovisningslagen (1995:1554) och Bokföringsnämndens allmänna råd BFNAR 2012:1 Årsredovisning och koncernredovisning (K3).

Företagets redovisningsvaluta är Svenska kronor (SEK). Alla belopp redovisas, om inte annat anges, i tusentals kronor (tkr).

#### Redovisningsprinciper - Koncernen

##### Koncernredovisning

Koncernredovisningen är upprättad enligt förvärvsmetoden. Koncernredovisningen omfattar moderföretaget samt dess dotterföretag. Med dotterföretag avses de företag i vilka moderföretaget, direkt eller indirekt, har ett bestämmande inflytande. I normalfallet avser detta företag där moderföretaget innehar mer än 50 % av rösterna. I koncernredovisningen ingår dotterföretagen från den dagen koncernen erhåller bestämmande inflytande tills den dag det inte längre föreligger. Dotterföretagens redovisningsprinciper överensstämmer med koncernens redovisningsprinciper i övrigt.

I koncernredovisningen faller koncernföretagens bokslutsdispositioner bort och ingår i det redovisade resultatet efter avdrag för uppskjuten skatt. Detta innebär att koncernföretagens obeskattade reserver i koncernens balansräkning fördelas mellan uppskjuten skatteskuld och eget kapital.

##### Intäktsredovisning

###### Försäljning av varor

Intäkten redovisas till verkligt värde av vad som erhållits eller kommer att erhållas. Det innebär att intäkten redovisas till nominellt värde (fakturabelopp) om ersättning erhålls i likvida medel direkt vid leveransen. Avdrag görs för lämnade rabatter.

Vid försäljning av varor redovisas normalt inkomsten som intäkt när de väsentliga förmåner och risker som är förknippade med ägandet av varan har överförts till köparen.

###### Ränta, royalty och utdelning

Ersättning i form av ränta, royalty eller utdelning redovisas som intäkt när det är sannolikt att de ekonomiska fördelar som är förknippade med transaktionen har tillförts koncernen samt när inkomsten kan beräknas på ett tillförlitligt sätt.

Ränta redovisas som intäkt enligt den s.k. effektivräntemetoden.

Royalty periodiseras i enlighet med överenskommelsens ekonomiska innebörd.

Utdelning redovisas som intäkt när aktieägarens rätt till betalning är säkerställd.

###### Tjänste- och entreprenaduppdrag

Koncernen vinstavräknar, utförda tjänste- och entreprenaduppdrag till fast pris i takt med att arbetet utförs, s.k. succesiv vinstavräkning. Vid beräkningen av upparbetad vinst har färdigställandegraden beräknats som nedlagda utgifter per balansdagen i relation till de totalt beräknade utgifterna för att fullgöra uppdraget. Skillnaden mellan redovisad intäkt och fakturerade dellikvider redovisas i balansräkningen i posten Upparbetad men ej fakturerad intäkt respektive Fakturerad men ej upparbetad intäkt.

##### Leasingavtal

###### Koncernen som leasetagare

I koncernen bedöms de finansiella leasingavtalen vara av sådan begränsad omfattning så att samtliga leasingavtal, finansiella som operationella redovisas som operationella leasingavtal.

Forts. Not 1

**Ersättningar till anställda**

Ersättningar till anställda avser alla typer av ersättningar som koncernen lämnar till de anställda. Koncernens ersättningar innefattar bland annat löner, betald semester, betald frånvaro, vinstdelning och ersättningar efter avslutad anställning (pensioner). Redovisning sker i takt med intjänandet. Ersättningar till anställda efter avslutad anställning avser avgiftsbestämda eller förmånsbestämda pensionsplaner. Som avgiftsbestämda planer klassificeras planer där fastställda avgifter betalas och det inte finns förpliktelser, vare sig legala eller informella, att betala något ytterligare, utöver dessa avgifter. Övriga planer klassificeras som förmånsbestämda pensionsplaner.

I koncernen finns såväl avgiftsbestämda som förmånsbestämda pensionsplaner. Utgifter för avgiftsbestämda planer redovisas som en kostnad under den period de anställda utför de tjänster som ligger till grund för förpliktelsen. Koncernens övriga planer klassificeras som förmånsbestämda och beräknas enligt Tryggandelagen och redovisas i enlighet med förenklingsreglerna i BFNAR 2012:1 (K3).

Koncernen har även en förmånsbestämd pensionsförpliktelse, som är knuten till en pensionsstiftelse. Koncernen redovisar en avsättning för den del, stiftelsens förmögenhet, värderad till marknadsvärde, understiger förpliktelsen.

**Omräkning av poster i utländsk valuta**

Fordringar och skulder i utländsk valuta har värderats till balansdagens kurs. Kursvinster och kursförluster på rörelsefordringar och rörelseskulder redovisas i rörelseresultatet medan kursvinster och kursförluster på finansiella fordringar och skulder redovisas som finansiella poster.

**Skatt**

Total skatt utgörs av aktuell skatt och uppskjuten skatt. Skatter redovisas i resultaträkningen, utom då underliggande transaktion redovisas direkt mot eget kapital varvid tillhörande skatteeffekt redovisas i eget kapital.

*Aktuell skatt*

Aktuell skatt avser inkomstskatt för innevarande räkenskapsår samt den del av tidigare räkenskapsårs inkomstskatt som ännu inte redovisats. Aktuell skatt beräknas utifrån per den skattesats som gäller per balansdagen.

*Uppskjuten skatt*

Uppskjuten skatt är inkomstskatt som avser framtida räkenskapsår till följd av tidigare händelser. Redovisning sker enligt balansräkningsmetoden. Enligt denna redovisas uppskjutna skatteskulder och uppskjutna skattefordringar på temporära skillnader som uppstår mellan bokförda respektive skattemässiga värden för tillgångar och skulder samt för övriga skattemässiga avdrag eller underskott.

Uppskjutna skattefordringar netto redovisas mot uppskjutna skatteskulder endast om de kan betalas med ett nettobelopp. Uppskjuten skatt beräknas utifrån beslutad skattesats på balansdagen. Effekter av förändringar i gällande skattesatser resultatförs i den period förändringen lagstads. Uppskjutna skattefordringar reduceras till den del det inte är sannolikt att den underliggande skattefordran kommer att kunna realiseras inom en överskådlig framtid. Uppskjuten skattefordran redovisas som finansiella anläggningstillgång och uppskjuten skatteskuld som avsättning.

**Anläggningstillgångar**

Materiella och immateriella anläggningstillgångar redovisas till anskaffningsvärde minskat med ackumulerade avskrivningar och eventuella nedskrivningar.

Avskrivningsbart belopp utgörs av anskaffningsvärdet minskat med ett beräknat restvärde om detta är väsentligt. Avskrivning sker linjärt över den förväntade nyttjandeperioden.

Följande avskrivningstider tillämpas:

*Immateriella anläggningstillgångar*

Övriga immateriella anläggningstillgångar 5 år

*Materiella anläggningstillgångar*

Inventarier, verktyg och installationer 3-7 år

Forts. Not 1

**Varulager**

Varulagret har värderats till det lägsta av dess anskaffningsvärde och dess nettoförsäljningsvärde på balansdagen. Med nettoförsäljningsvärdet avses varornas beräknade försäljningspris, minskat med försäljningskostnader. Den valda värderingsmetoden innebär att eventuell inkurans i varulagret har beaktats.

**Avsättningar**

Avsättningar redovisas när bolaget har en formell eller informell förpliktelse som en följd av tidigare händelser och det är sannolikt att ett utflöde av resurser kommer att krävas för att reglera förpliktelsen. Avsättningar värderas till den bästa uppskattningen av det belopp som krävs för att reglera förpliktelsen. Om effekten av tid när betalning sker är väsentlig nuvärdesberäknas förpliktelsen.

**Uppskattningar och bedömningar**

Följande av styrelsens bedömningar har en betydande effekt på redovisade belopp i årsredovisningen och koncernredovisningen:

*Successiv vinstavräkning*

Företaget tillämpar metoden successiv vinstavräkning vid bestämningen av intäkter på sina pågående arbeten. Det innebär att intäkter och kostnader redovisas i resultaträkningen i förhållande till uppdragets färdigställandegrad. Färdigställandegraden bestäms på basis av nedlagda kostnader i förhållande till beräknade uppdragskostnader för hela uppdraget. Metoden medför risker eftersom den grundar sig på framtida bedömningar. Felaktigheter kan uppstå på grund av inkorrekta prognoser, felaktiga kostnader eller oförutsedda händelser.

*Tvister*

Det faktiska utfallet av tvistiga belopp kan komma att avvika från de, enligt bäst bedömning, redovisade.

**Redovisningsprinciper - Moderföretaget**

Endast redovisningsprinciper som avviker från de som tillämpas i koncernredovisningen

**Koncernbidrag**

Erhållna och lämnade koncernbidrag redovisas som bokslutsdisposition.

**Andelar i koncernföretag**

Andelar i koncernföretag redovisas till anskaffningsvärde med avdrag för eventuella nedskrivningar. Utdelningar redovisas som intäkt, även om utdelningen avser ackumulerade vinster innan förvärvstidpunkten. Utdelningen redovisas i normalfallet när behörigt organ fattat beslut om den och den kan beräknas på ett tillförlitligt sätt.

Not 2 **Arvode till revisorer**

|                  | Koncernen |      | Moderföretaget |      |
|------------------|-----------|------|----------------|------|
|                  | 2023      | 2022 | 2023           | 2022 |
| Ernst & Young    |           |      |                |      |
| Revisionsuppdrag | 343       | 322  | 75             | 76   |
|                  | 343       | 322  | 75             | 76   |

Not 3 **Leasingavtal - leasstagare**

*Operationell leasing*

| Koncernen |       |
|-----------|-------|
| 2023      | 2022  |
| 5 169     | 5 694 |

Kostnadsförda leasingavgifter avseende operationella leasingavtal

Framtida minimileaseavgifter avseende ej

uppsägningsbara operationella

leasingavtal:

|                            |       |       |
|----------------------------|-------|-------|
| Ska betalas inom 1 år      | 5 369 | 5 213 |
| Ska betalas inom 1-5 år    | 6 437 | 3 797 |
| Ska betalas senare än 5 år | 0     | 0     |

Not 4 Anställda och personalkostnader

2024062625995

|                         | 2023            |             | 2022            |             |
|-------------------------|-----------------|-------------|-----------------|-------------|
|                         | Antal anställda | Varav män   | Antal anställda | Varav män   |
| Medelantalet anställda  |                 |             |                 |             |
| Moderföretaget          | 0               | 100%        | 0               | 100%        |
| Dotterföretag           | 80              | 99%         | 80              | 99%         |
| <b>Koncernen totalt</b> | <b>80</b>       | <b>100%</b> | <b>80</b>       | <b>100%</b> |

|                         | 2023                         |   | 2022                         |   |
|-------------------------|------------------------------|---|------------------------------|---|
|                         | Löner och andra ersättningar | Sociala kostnader (varav pensionskostnader) | Löner och andra ersättningar | Sociala kostnader (varav pensionskostnader) |
| Moderföretaget          | 0                            | 0<br>(0)                                    | 0                            | 713<br>(713)                                |
| Dotterföretag           | 39 848                       | 18 652<br>(4 817)                           | 38 838                       | 16 651<br>(3 569)                           |
| <b>Koncernen totalt</b> | <b>39 848</b>                | <b>18 652</b><br><b>(4 817)</b>             | <b>38 838</b>                | <b>17 364</b><br><b>(4 282)</b>             |

Av Moderföretagets pensionskostnader avser 0 (f.å. 713) gruppen styrelse och VD.  
Av Koncernens pensionskostnader avser 233 (f.å. 906) gruppen styrelse och VD.

Löner och andra ersättningar fördelat mellan styrelseledamöter och VD resp. övriga anställda.

|                         | 2023                                 |                  | 2022                                 |                  |
|-------------------------|--------------------------------------|------------------|--------------------------------------|------------------|
|                         | Styrelse och VD (varav tantiem o.d.) | Övriga anställda | Styrelse och VD (varav tantiem o.d.) | Övriga anställda |
| Moderföretaget          | 0<br>(0)                             | 0                | 0<br>(0)                             | 0                |
| Dotterföretag           | 1 577<br>(0)                         | 38 271           | 1 554<br>(0)                         | 37 284           |
| <b>Koncernen totalt</b> | <b>1 577</b>                         | <b>38 271</b>    | <b>1 554</b>                         | <b>37 284</b>    |

Forts. Not 4

Könsfördelning bland ledande befattningshavare

2024062625996

|  | Koncernen  |            | Moderföretaget |            |
|--|------------|------------|----------------|------------|
|  | 2023-12-31 | 2022-12-31 | 2023-12-31     | 2022-12-31 |
| Andel kvinnor i styrelsen                            | 0%         | 0%         | 0%             | 0%         |
| Andel män i styrelsen                                | 100%       | 100%       | 100%           | 100%       |
| Andel kvinnor bland övriga ledande befattningshavare | 17%        | 17%        | 0%             | 0%         |
| Andel män bland övriga ledande befattningshavare     | 83%        | 83%        | 100%           | 100%       |

Uppgifterna avser förhållandet på balansdagen.

Not 5 Övriga ränteintäkter och liknande resultatposter

|  | Koncernen    |              | Moderföretaget |              |
|--|--------------|--------------|----------------|--------------|
|  | 2023         | 2022         | 2023           | 2022         |
| Utdelning kortfristiga placeringar         | 644          | 707          | 644            | 707          |
| Realisationsvinst kortfristiga placeringar | 841          | 2 676        | 841            | 2 676        |
| Övriga ränteintäkter                       | 1 597        | 0            | 102            | 0            |
| Kursdifferenser                            | 73           | 57           | 0              | 0            |
|  | <b>3 155</b> | <b>3 440</b> | <b>1 587</b>   | <b>3 383</b> |

Not 6 Räntekostnader och liknande resultatposter

|  | Koncernen   |             | Moderföretaget |             |
|--|-------------|-------------|----------------|-------------|
|  | 2023        | 2022        | 2023           | 2022        |
| Övriga räntekostnader                        | -4          | -1          | -2             | 0           |
| Kursdifferenser                              | -88         | -175        | 0              | 0           |
| Realisationsförlust kortfristiga placeringar | -152        | -689        | -152           | -689        |
|  | <b>-244</b> | <b>-865</b> | <b>-154</b>    | <b>-689</b> |

Not 7 Skatt på årets resultat

|   | Koncernen     |               | Moderföretaget |             |
|---|---------------|---------------|----------------|-------------|
|   | 2023          | 2022          | 2023           | 2022        |
| Aktuell skatt   | -6 524        | -5 536        | -320           | -290        |
| Justering avseende tidigare år                                | -201          | -8            | -21            | 0           |
| Förändring av uppskjuten skatt avseende temporära skillnader  | -608          | -1 288        | 0              | 0           |
| Beräknad skattereduktion på investeringar                     | 0             | 180           | 0              | 0           |
| <b>Summa redovisad skatt</b>                                  | <b>-7 333</b> | <b>-6 652</b> | <b>-341</b>    | <b>-290</b> |
| <b>Avstämning av effektiv skattesats</b>                      |               |               |                |             |
| Redovisat resultat före skatt                                 | 32 832        | 32 227        | 15 219         | 11 727      |
| Skatt på redovisat resultat enligt gällande skattesats 20,6%: | -6 763        | -6 639        | -3 135         | -2 416      |
| Övriga ej avdragsgilla kostnader                              | -369          | -185          | -2             | 0           |
| Ej skattepliktiga intäkter                                    | 0             | 0             | 2 817          | 2 126       |
| Justering avseende tidigare år                                | -201          | -8            | -21            | 0           |
| Beräknad skattereduktion på investeringar                     | 0             | 180           | 0              | 0           |
| <b>Redovisad skatt</b>  | <b>-7 333</b> | <b>-6 652</b> | <b>-341</b>    | <b>-290</b> |

Upplysningar om uppskjuten skattefordran och skatteskuld

Vad avser förändringen av uppskjuten skatteskuld, se not 12 Avsättningar

18

Not 8 Övriga immateriella anläggningar

2024062625997

|  | Koncernen  |            |
|--|------------|------------|
|  | 2023-12-31 | 2022-12-31 |
| Ingående anskaffningsvärde               | 5 053      | 5 053      |
| Utgående ackumulerade anskaffningsvärden | 5 053      | 5 053      |
| Ingående avskrivningar                   | -5 053     | -5 053     |
| Utgående ackumulerade avskrivningar      | -5 053     | -5 053     |
| <b>Utgående redovisat värde</b>          | <b>0</b>   | <b>0</b>   |

Not 9 Inventarier, verktyg och installationer

|   | Koncernen      |                |
|---|----------------|----------------|
|   | 2023-12-31     | 2022-12-31     |
| Ingående anskaffningsvärde                      | 19 076         | 18 537         |
| Inköp   | 1 828          | 551            |
| Försäljningar/utrangeringar                     | -2 819         | -12            |
| <b>Utgående ackumulerade anskaffningsvärden</b> | <b>18 085</b>  | <b>19 076</b>  |
| Ingående avskrivningar                          | -12 532        | -10 516        |
| Försäljningar/utrangeringar                     | 2 767          | 12             |
| Årets avskrivningar                             | -2 411         | -2 028         |
| <b>Utgående ackumulerade avskrivningar</b>      | <b>-12 176</b> | <b>-12 532</b> |
| Anläggningar under uppförande                   | 0              | 337            |
| <b>Utgående redovisat värde</b>                 | <b>5 909</b>   | <b>6 881</b>   |

Not 10 Upparbetad men ej fakturerad intäkt

|                        | Koncernen     |               |
|------------------------|---------------|---------------|
|                        | 2023-12-31    | 2022-12-31    |
| Upparbetade intäkter   | 96 443        | 115 592       |
| Fakturerat belopp      | -79 233       | -99 713       |
| <b>Redovisat värde</b> | <b>17 210</b> | <b>15 879</b> |

Not 11 Förutbetalda kostnader och upplupna intäkter

|                               | Koncernen  |              |
|-------------------------------|------------|--------------|
|                               | 2023-12-31 | 2022-12-31   |
| Förutbetalda hyreskostnader   | 322        | 392          |
| Förutbetalda leasingavgifter  | 0          | 2            |
| Övriga förutbetalda kostnader | 485        | 660          |
| <b>807</b>                    | <b>807</b> | <b>1 054</b> |

Not 12 Avsättningar

2024062625998

|                               | Koncernen     |              |
|-------------------------------|---------------|--------------|
|                               | 2023-12-31    | 2022-12-31   |
| <i>Uppskjuten skatteskuld</i> |               |              |
| Belopp vid årets ingång       | 9 892         | 8 684        |
| Årets avsättningar            | 608           | 1 208        |
|                               | <b>10 500</b> | <b>9 892</b> |

Specifikation uppskjutna skatteskulder

|  | Koncernen     |              |
|--|---------------|--------------|
|  | 2023-12-31    | 2022-12-31   |
| <i>Uppskjutna skatteskulder</i>            |               |              |
| Övriga skattepliktiga temporära skillnader | 10 500        | 9 892        |
|  | <b>10 500</b> | <b>9 892</b> |

Se även not 7 Skatt på årets resultat.

*Övriga avsättningar*

|                             |              |              |
|-----------------------------|--------------|--------------|
| Belopp vid årets ingång     | 1 350        | 2 300        |
| Årets avsättningar          | 0            | 150          |
| Under året återförda belopp | -150         | -1100        |
|                             | <b>1 200</b> | <b>1 350</b> |

*Specifikation Övriga avsättningar*

|                     |              |              |
|---------------------|--------------|--------------|
| Garantiåtaganden    | 1 200        | 1 200        |
| Övriga avsättningar | 0            | 150          |
|                     | <b>1 200</b> | <b>1 350</b> |

Not 13 Checkräkningskredit

|                  | Koncernen  |            |
|------------------|------------|------------|
|                  | 2023-12-31 | 2022-12-31 |
| Beviljad kredit  | 9 000      | 9 000      |
| Utnyttjad kredit | 0          | 0          |

Not 14 Fakturerad men ej upparbetad intäkt

|   | Koncernen     |               |
|---|---------------|---------------|
|   | 2023-12-31    | 2022-12-31    |
| <i>Uppdrag med successiv vinstavräkning</i> |               |               |
| Fakturerat belopp                           | 189 059       | 157 354       |
| Upparbetade intäkter                        | -175 824      | -140 666      |
| <b>Redovisat värde</b>                      | <b>13 235</b> | <b>16 688</b> |

Not 15 Upplupna kostnader och förutbetalda intäkter

|                           | Koncernen     |               | Moderföretaget |            |
|---------------------------|---------------|---------------|----------------|------------|
|                           | 2023-12-31    | 2022-12-31    | 2023-12-31     | 2022-12-31 |
| Upplupna löner            | 4 693         | 4 704         | 0              | 0          |
| Upplupna semesterlöner    | 4 227         | 4 371         | 0              | 0          |
| Upplupna sociala avgifter | 1 688         | 1 759         | 0              | 0          |
| Upplupna varukostnader    | 130           | 913           | 0              | 0          |
| Övriga upplupna kostnader | 521           | 515           | 108            | 99         |
|                           | <b>11 259</b> | <b>12 262</b> | <b>108</b>     | <b>99</b>  |

8

2024062625999

|        |                             |                |                |                |               |
|--------|-----------------------------|----------------|----------------|----------------|---------------|
| Not 16 | Kassa och bank              | Koncernen      |                | Moderföretaget |               |
|        |                             | 2023-12-31     | 2022-12-31     | 2023-12-31     | 2022-12-31    |
|        | Disponibla tillgodohavanden | 144 722        | 126 613        | 19 545         | 13 924        |
|        |                             | <b>144 722</b> | <b>126 613</b> | <b>19 545</b>  | <b>13 924</b> |

|        |   |                |      |
|--------|---|----------------|------|
| Not 17 | Inköp och försäljning mellan koncernföretag                                       | Moderföretaget |      |
|        |   | 2023           | 2022 |
|        | Andel av årets totala inköp som skett från andra företag inom koncernen           | 0%             | 0%   |
|        | Andel av årets totala nettoomsättning som skett till andra företag inom koncernen | 0%             | 0%   |

|        |  |                |               |
|--------|--|----------------|---------------|
| Not 18 | Resultat från andelar i koncernföretag | Moderföretaget |               |
|        |  | 2023           | 2022          |
|        | Erhållna utdelningar                   | 14 000         | 10 500        |
|        |  | <b>14 000</b>  | <b>10 500</b> |

|        |                                    |                |             |
|--------|------------------------------------|----------------|-------------|
| Not 19 | Bokslutsdispositioner              | Moderföretaget |             |
|        |                                    | 2023           | 2022        |
|        | Återföring från periodiseringsfond | 815            | 260         |
|        | Avsättning till periodiseringsfond | -500           | -490        |
|        |                                    | <b>315</b>     | <b>-230</b> |

|        |  |                |              |
|--------|--|----------------|--------------|
| Not 20 | Andelar i koncernföretag                 | Moderföretaget |              |
|        |  | 2023           | 2022         |
|        | Ingående anskaffningsvärde               | 4 100          | 4 100        |
|        | Utgående ackumulerade anskaffningsvärden | <b>4 100</b>   | <b>4 100</b> |
|        | Utgående redovisat värde                 | <b>4 100</b>   | <b>4 100</b> |

|        |   |                |                  |               |               |
|--------|---|----------------|------------------|---------------|---------------|
| Not 21 | Specifikation av andelar i koncernföretag | Kapital- andel | Rösträtts- andel | Antal andelar | Bokfört värde |
|        |   |                |                  |               |               |
|        | Namn                                      |                |                  |               |               |
|        | GlasLindberg Fasad AB                     | 100%           | 100%             | 35 000        | 4 000         |
|        | Optiglas AB                               | 100%           | 100%             | 1 000         | 100           |
|        |   |                |                  |               | <b>4 100</b>  |

GlasLindberg Fasad AB  
Optiglas AB

Org. Nr.  
556057-4088  
556311-2951

Säte  
Malmö  
Malmö

Not 22 Antal aktier moderföretaget

|          | 2023-12-31 | 2022-12-31 | 2023-12-31 | 2022-12-31 |
|----------|------------|------------|------------|------------|
|          | Kvotvärde  | Kvotvärde  | Antal      | Antal      |
| A-aktier | 100        | 100        | 51 200     | 51 200     |

Not 23 Obeskattade reserver

|                                | Moderföretaget |              |
|--------------------------------|----------------|--------------|
|                                | 2023           | 2022         |
| Periodiseringsfond avsatt 2017 | 0              | 815          |
| Periodiseringsfond avsatt 2018 | 760            | 760          |
| Periodiseringsfond avsatt 2019 | 740            | 740          |
| Periodiseringsfond avsatt 2020 | 0              | 0            |
| Periodiseringsfond avsatt 2021 | 1 000          | 1 000        |
| Periodiseringsfond avsatt 2022 | 490            | 490          |
| Periodiseringsfond avsatt 2023 | 500            | -            |
|                                | <b>3 490</b>   | <b>3 805</b> |

Not 24 Ställda säkerheter

|   | Koncernen     |               | Moderföretaget |            |
|---|---------------|---------------|----------------|------------|
|   | 2023-12-31    | 2022-12-31    | 2023-12-31     | 2022-12-31 |
| <i>Säkerheter ställda för egna skulder till kreditinstitut:</i> |               |               |                |            |
| Företagsinteckningar  | 22 000        | 22 000        | 0              | 0          |
|   | <b>22 000</b> | <b>22 000</b> | <b>0</b>       | <b>0</b>   |
| <b>Summa ställda säkerheter</b>                                 | <b>22 000</b> | <b>22 000</b> | <b>0</b>       | <b>0</b>   |

Not 25 Disposition av vinst eller förlust

|  | Moderföretaget |               |
|--|----------------|---------------|
|  | 2023-12-31     | 2022-12-31    |
| <i>Förslag till resultatdisposition</i>              |                |               |
| Styrelsen föreslår att till förfogande stående medel |                |               |
| Balanserat resultat                                  | 69 646         | 65 377        |
| Årets resultat                                       | 14 878         | 11 437        |
|  | <b>84 524</b>  | <b>76 814</b> |

disponeras så att

|                         |               |               |
|-------------------------|---------------|---------------|
| till aktieägare utdelas | 7 168         | 7 168         |
| i ny räkning överföres  | 77 356        | 69 646        |
|                         | <b>84 524</b> | <b>76 814</b> |


Not 26 Nyckeltalsdefinitioner

*Rörelsemarginal*  
Rörelseresultat i procent av nettoomsättningen

*Justerat eget kapital*  
Eget kapital med tillägg för obeskattade reserver som reducerats med uppskjuten skatt.

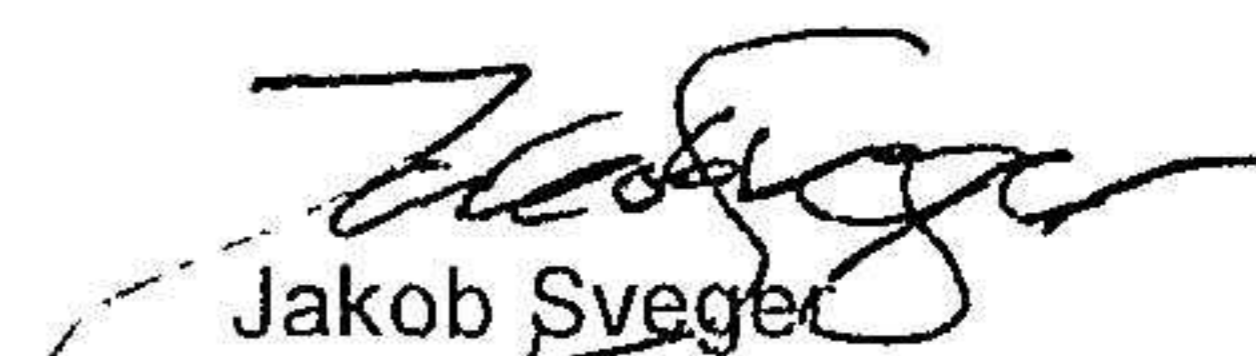
*Soliditet*  
Justerat eget kapital i procent av balansomslutning

Malmö den 13 maj 2024

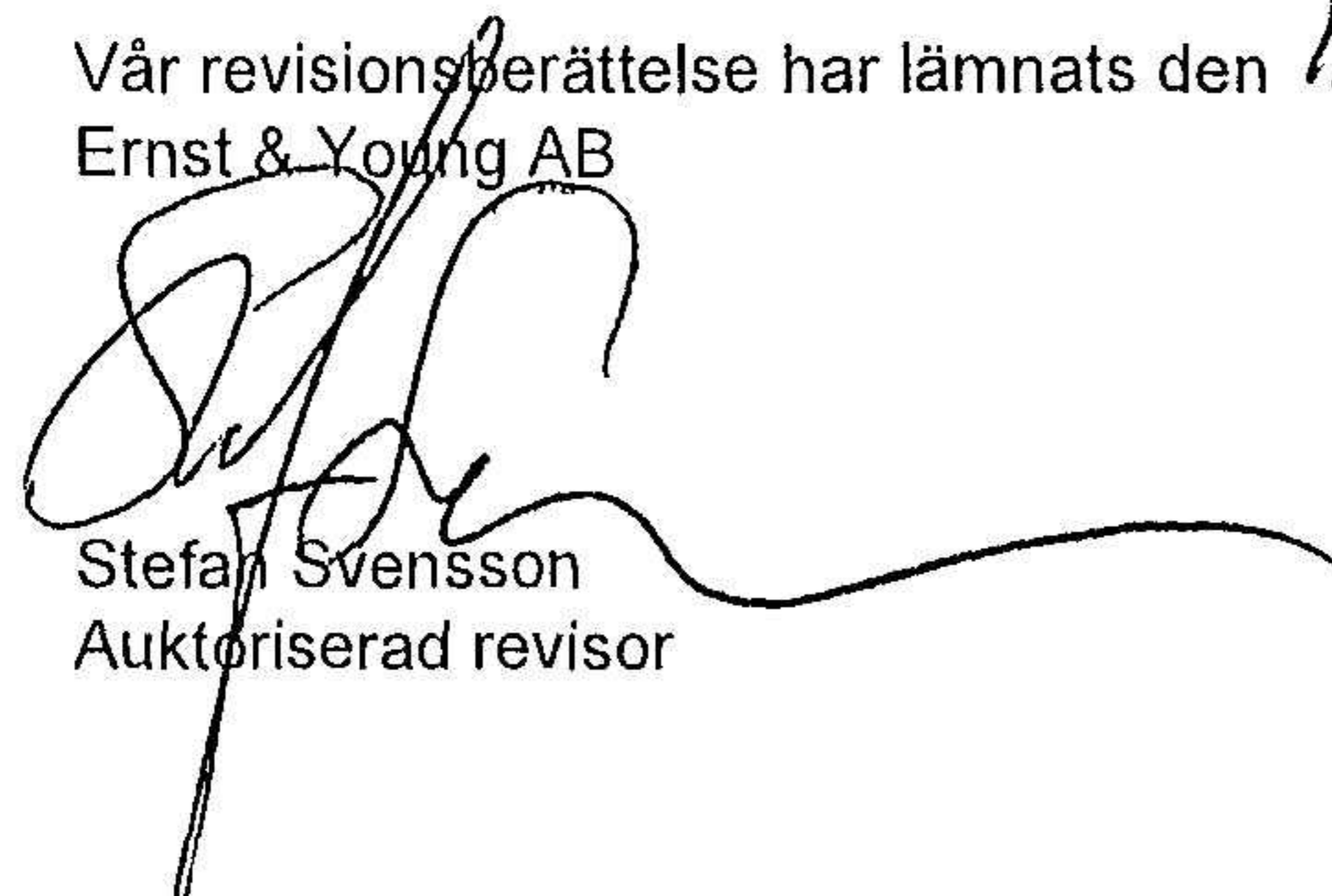
  
Anders Sveger  
Styrelseordförande

  
Kristofer Sveger

  
Magnus Sveger

  
Jakob Sveger

Vår revisionsberättelse har lämnats den 13,5 2024  
Ernst & Young AB

  
Stefan Svensson  
Auktoriserad revisor



Building a better  
working world

2024062626002

## Revisionsberättelse

Till bolagsstämman i GlasLindberg AB, org.nr 556014-8214

### Rapport om årsredovisningen och koncernredovisningen

#### Uttalanden

Vi har utfört en revision av årsredovisningen och koncernredovisningen för i GlasLindberg AB för räkneskapsåret 2023.

Enligt vår uppfattning har årsredovisningen och koncernredovisningen upprättats i enlighet med årsredovisningslagen och ger en i alla väsentliga avseenden rättvisande bild av moderbolagets och koncernens finansiella ställning per den 31 december 2023 och av dessas finansiella resultat och kassaflöden för året enligt årsredovisningslagen. Förvaltningsberättelsen är förenlig med årsredovisningens och koncernredovisningens övriga delar.

Vi tillstyrker därför att bolagsstämman fastställer resultaträkningen och balansräkningen för moderbolaget och koncernen.

#### Grund för uttalanden

Vi har utfört revisionen enligt International Standards on Auditing (ISA) och god revisionssed i Sverige. Vårt ansvar enligt dessa standarder beskrivs närmare i avsnittet *Revisorns ansvar*. Vi är oberoende i förhållande till moderbolaget och koncernen enligt god revisorssed i Sverige och har i övrigt fullgjort vårt yrkesetiska ansvar enligt dessa krav.

Vi anser att de revisionsbevis vi har inhämtat är tillräckliga och ändamålsenliga som grund för våra uttalanden.

#### Styrelsens och verkställande direktörens ansvar

Det är styrelsen och verkställande direktören som har ansvaret för att årsredovisningen och koncernredovisningen upprättas och att de ger en rättvisande bild enligt årsredovisningslagen. Styrelsen och verkställande direktören ansvarar även för den interna kontroll som de bedömer är nödvändig för att upprätta en årsredovisning och koncernredovisning som inte innehåller några väsentliga felaktigheter, vare sig dessa beror på oegentligheter eller misstag.

Vid upprättandet av årsredovisningen och koncernredovisningen ansvarar styrelsen och verkställande direktören för bedömningen av bolagets och koncernens förmåga att fortsätta verksamheten. De upplyser, när så är tillämpligt, om förhållanden som kan påverka förmågan att fortsätta verksamheten och att använda antagandet om fortsatt drift. Antagandet om fortsatt drift tillämpas dock inte om styrelsen och verkställande direktören avser att likvidera bolaget, upphöra med verksamheten eller inte har något realistiskt alternativ till att göra något av detta.

#### Revisorns ansvar

Våra mål är att uppnå en rimlig grad av säkerhet om att årsredovisningen och koncernredovisningen som helhet inte innehåller några väsentliga felaktigheter, vare sig dessa beror på oegentligheter eller misstag, och att lämna en revisionsberättelse som innehåller våra uttalanden. Rimlig säkerhet är en hög grad av säkerhet, men är ingen garanti för att en revision som utförs enligt ISA och god revisionssed i Sverige alltid kommer att upptäcka en väsentlig felaktighet om en sådan finns. Felaktigheter kan uppstå på grund av oegentligheter eller misstag och anses vara väsentliga om de enskilt eller tillsammans rimligen kan förväntas påverka de ekonomiska beslut som användare fattar med grund i årsredovisningen och koncernredovisningen.

Som del av en revision enligt ISA använder vi professionellt omdöme och har en professionellt skeptisk inställning under hela revisionen. Dessutom:

- identifierar och bedömer vi riskerna för väsentliga felaktigheter i årsredovisningen och koncernredovisningen, vare sig dessa beror på oegentligheter eller misstag, utformar och utför granskningsåtgärder bland annat utifrån dessa risker och inhämtar revisionsbevis som är tillräckliga och ändamålsenliga för att utgöra en grund för våra uttalanden. Risker för att inte upptäcka en väsentlig felaktighet till följd av oegentligheter är högre än för en väsentlig felaktighet som beror på misstag, eftersom oegentligheter kan innefatta agerande i maskopi, förfalskning, avsiktliga utelämnanden, felaktig information eller åsidosättande av intern kontroll.
- skaffar vi oss en förståelse av den del av bolagets interna kontroll som har betydelse för vår revision för att utforma granskningsåtgärder som är lämpliga med hänsyn till omständigheterna, men inte för att uttala oss om effektiviteten i den interna kontrollen.
- utvärderar vi lämpligheten i de redovisningsprinciper som används och rimligheten i styrelsens och verkställande direktörens uppskattningar i redovisningen och tillhörande upplysningar.
- drar vi en slutsats om lämpligheten i att styrelsen och verkställande direktören använder antagandet om fortsatt drift vid upprättandet av årsredovisningen och koncernredovisningen. Vi drar också en slutsats, med grund i de inhämtade revisionsbevisen, om det finns någon väsentlig osäkerhetsfaktor som avser sådana händelser eller förhållanden som kan leda till betydande tvivel om bolagets och koncernens förmåga att fortsätta verksamheten. Om vi drar slutsatsen att det finns en väsentlig osäkerhetsfaktor, måste vi i revisionsberättelsen fästa uppmärksamheten på upplysningarna i årsredovisningen och koncernredovisningen om den väsentliga osäkerhetsfaktorn eller, om sådana upplysningar är otillräckliga, modifiera uttalandet om årsredovisningen och koncernredovisningen. Våra slutsatser baseras på de revisionsbevis som inhämtas fram till datumet för revisionsberättelsen. Dock kan framtida händelser eller förhållanden göra att ett bolag och en koncern inte längre kan fortsätta verksamheten.
- utvärderar vi den övergripande presentationen, strukturen och innehållet i årsredovisningen och koncernredovisningen, däribland upplysningarna, och om årsredovisningen och koncernredovisningen återger de underliggande transaktionerna och händelserna på ett sätt som ger en rättvisande bild.
- inhämtar vi tillräckliga och ändamålsenliga revisionsbevis avseende den finansiella informationen för enheterna eller affärsaktiviteterna inom koncernen för att göra ett uttalande avseende koncernredovisningen. Vi ansvarar för styrning, övervakning och utförande av koncernrevisionen. Vi är ensamt ansvariga för våra uttalanden.

Vi måste informera styrelsen om bland annat revisionens planerade omfattning och inriktning samt tidpunkten för den. Vi måste också informera om betydelsefulla iakttagelser under revisionen, däribland de eventuella betydande brister i den interna kontrollen som vi identifierat.

## Rapport om andra krav enligt lagar och andra författningar

### Uttalanden

Utöver vår revision av årsredovisningen och koncernredovisningen har vi även utfört en revision av styrelsens och verkställande direktörens förvaltning av GlasLindberg AB för räkneskapsåret 2023 samt av förslaget till dispositioner beträffande bolagets vinst eller förlust.

Vi tillstyrker att bolagsstämman disponerar vinsten enligt förslaget i förvaltningsberättelsen och beviljar styrelsens ledamöter och verkställande direktören ansvarsfrihet för räkneskapsåret.

### Grund för uttalanden

Vi har utfört revisionen enligt god revisionssed i Sverige. Vårt ansvar enligt denna beskrivs närmare i avsnittet *Revisorns ansvar*. Vi är oberoende i förhållande till moderbolaget och koncernen enligt god revisorssed i Sverige och har i övrigt fullgjort vårt yrkesetiska ansvar enligt dessa krav.

Vi anser att de revisionsbevis vi har inhämtat är tillräckliga och ändamålsenliga som grund för våra uttalanden.

### Styrelsens och verkställande direktörens ansvar

Det är styrelsen som har ansvaret för förslaget till dispositioner beträffande bolagets vinst eller förlust. Vid förslag till utdelning innefattar detta bland annat en bedömning av om utdelningen är försvarlig med hänsyn till de krav som bolagets och koncernens verksamhetsart, omfattning och risker ställer på storleken av moderbolagets och koncernens egna kapital, konsolideringsbehov, likviditet och ställning i övrigt.

Styrelsen ansvarar för bolagets organisation och förvaltningen av bolagets angelägenheter. Detta innefattar bland annat att fortlöpande bedöma bolagets och koncernens ekonomiska situation och att tillse att bolagets organisation är utformad så att bokföringen, medelsförvaltningen och bolagets ekonomiska angelägenheter i övrigt kontrolleras på ett betryggande sätt. Verkställande direktören ska sköta den löpande förvaltningen enligt styrelsens riktlinjer och anvisningar och bland annat vidta de åtgärder som är nödvändiga för att bolagets bokföring ska fullgöras i överensstämmelse med lag och för att medelsförvaltningen ska skötas på ett betryggande sätt.

### Revisorns ansvar

Vårt mål beträffande revisionen av förvaltningen, och därmed vårt uttalande om ansvarsfrihet, är att inhämta revisionsbevis för att med en rimlig grad av säkerhet kunna bedöma om någon styrelseledamot eller verkställande direktören i något väsentligt avseende:

- företagit någon åtgärd eller gjort sig skyldig till någon försummelse som kan föranleda ersättningskyldighet mot bolaget, eller
- på något annat sätt handlat i strid med aktiebolagslagen, årsredovisningslagen eller bolagsordningen.

Vårt mål beträffande revisionen av förslaget till dispositioner av bolagets vinst eller förlust, och därmed vårt uttalande om detta, är att med rimlig grad av säkerhet bedöma om förslaget är förenligt med aktiebolagslagen.

Rimlig säkerhet är en hög grad av säkerhet, men ingen garanti för att en revision som utförs enligt god revisionssed i Sverige alltid kommer att upptäcka åtgärder eller försummelser som kan föranleda ersättningskyldighet mot bolaget, eller att ett förslag till dispositioner av bolagets vinst eller förlust inte är förenligt med aktiebolagslagen.

Som en del av en revision enligt god revisionssed i Sverige använder vi professionellt omdöme och har en professionellt skeptisk inställning under hela revisionen. Granskningen av förvaltningen och förslaget till dispositioner av bolagets vinst eller förlust grundar sig främst på revisionen av räkenskaperna. Vilka tillkommande granskningsåtgärder som utförs baseras på vår professionella bedömning med utgångspunkt i risk och väsentlighet. Det innebär att vi fokuserar granskningen på sådana åtgärder, områden och förhållanden som är väsentliga för verksamheten och där avsteg och överträdelser skulle ha särskild betydelse för bolagets situation. Vi går igenom och prövar fattade beslut, beslutsunderlag, vidtagna åtgärder och andra förhållanden som är relevanta för vårt uttalande om ansvarsfrihet. Som underlag för vårt uttalande om styrelsens förslag till dispositioner beträffande bolagets vinst eller förlust har vi granskat styrelsens motiverade yttrande samt ett urval av underlagen för detta för att kunna bedöma om förslaget är förenligt med aktiebolagslagen.

Lund den 13 maj 2024

Ernst & Young AB

Stefan Svensson  
Auktoriserad revisor