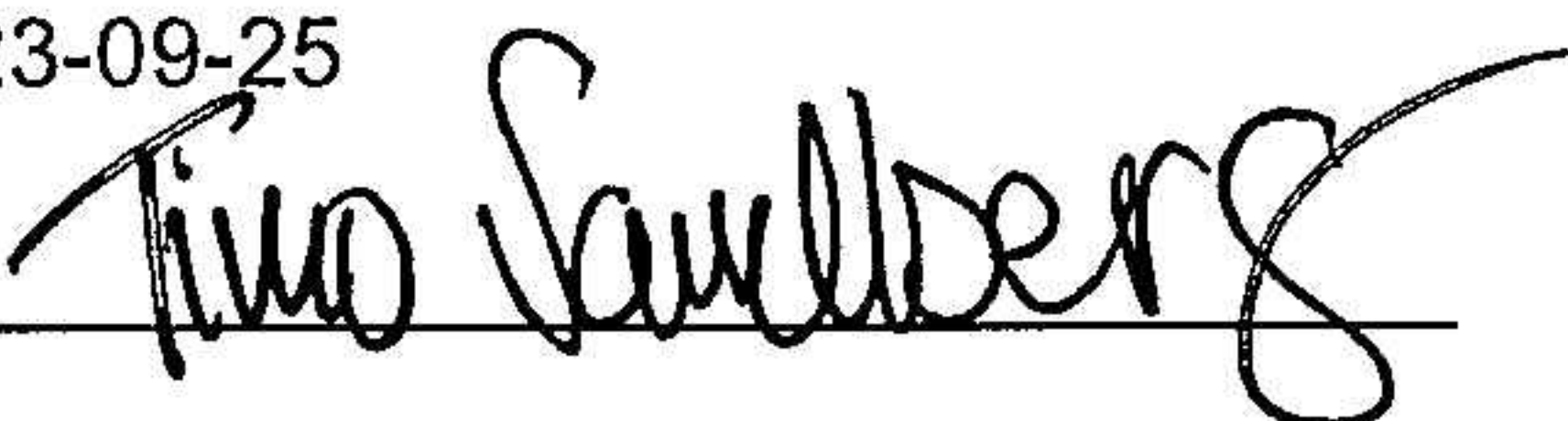


## Mumsi AB Årsredovisning 2023

Undertecknad styrelseledamot i Mumsi AB intygar härmed, dels att denna kopia av årsredovisningen överensstämmer med originalet, dels att resultat- och balansräkningarna fastställts på ordinarie bolagsstämma 2023-09-25. Årsstämman beslutade att godkänna styrelsens förslag till hur Vinsten ska disponeras.

Norrköping 2023-09-25


Namnteckning:



Namnförtydligande: Timo Sandberg

Styrelsen för Mumsi AB avger härmed följande årsredovisning för räkenskapsåret 1 april 2022 till 31 mars 2023.

Innehåll	Sida
Förvaltningsberättelse.....	3
Resultaträkning.....	4
Balansräkning .....	5
Noter.....	6



Jag intygar att denna kopia stämmer med originalet

Pernilla Manzoor

Namn/Etichett

## Förvaltningsberättelse

### Verksamheten

Bolaget ska bedriva handel med begagnade bilar, försäljning av kläder och heminredning samt därmed förenlig verksamhet.

Bolaget har sitt säte i Norrköping, Östergötlands län.  
Räkenskapsåret omfattar 2022-04-01 – 2023-03-31.

### Väsentliga händelser under räkenskapsåret

Intäkterna under året har genererats från konsultverksamhet inom handel med begagnade bilar.

### Nyckeltal

	2023-03-31	2022-03-31	2021-03-31
<b>Soliditet</b>	41 %	33 %	54 %

Disponering av resultat:

Kommer återinvesteras i verksamheten. Ingen utdelning skall göras.

Bolaget resultat och ställning framgår av efterföljande resultat- och balansräkning med noter.



Jag intygar att denna kopia stämmer med originalet

Pernilla Manzoor

Handskriftligt

## Resultaträkning

	2022-04-01 till 2023-03-31	2021-04-01 till 2022-03-31
<b>Rörelsens intäkter</b>		
Nettoomsättning	955 923	716 441
Övriga rörelseintäkter	38 632	
<b>Rörelsens kostnader</b>		
Övriga externa kostnader	- 155 899	- 214 181
Personalkostnader <sup>3</sup>	- 770 735	- 653 063
<b>Avskrivningar</b>		
Avskrivningar		
<b>Rörelseresultat</b>	<b>67 921</b>	<b>- 150 802</b>
<b>Finansiella intäkter och kostnader</b>		
Ränteintäkter	27	
Räntekostnader	- 299	- 72
<b>Resultat efter finansnetto</b>	<b>67 649</b>	<b>- 150 874</b>
Skatt		
<b>Årets vinst/förlust</b>	<b>67 649</b>	<b>- 150 874</b>



Jag intygar att denna kopia stämmer med originalet

Perilla Manzoor

Näringslivet

Jag intygar att denna kopia stämmer med originalet

*Pernilla Manzoor*

Handskrivnings

## Balansräkning

	2023-03-31	2022-03-31
<b>TILLGÅNGAR</b>		
<b>Anläggningstillgångar</b>		
Mark	0	0
Byggnader	0	0
	<hr/>	<hr/>
	0	0
<b>Omsättningstillgångar</b>		
Varulager	0	0
Aktuell skattefordran	0	0
Kundfordringar och liknande	75 883	196 109
Övriga fordringar	2 244	2 102
Förutbetalda kostnader	0	0
Kassa och bank	370 344	161 945
	<hr/>	<hr/>
	448 471	360 156
<b>Summa tillgångar</b>	<b>448 471</b>	<b>360 156</b>
<b>EGET KAPITAL OCH SKULDER</b>		
<b>Eget kapital<sup>4</sup></b>		
<u>Bundet eget kapital</u>		
Aktiekapital, 1000 stycken a 100 kr	50 000	50 000
Reserv-, överkursfond	0	0
<u>Fritt eget kapital</u>		
Balanserat resultat	69 030	219 904
Årets resultat	67 649	- 150 874
	<hr/>	<hr/>
	186 679	119 030
<b>Obeskattade reserver</b>	0	0
<b>Skulder</b>		
Lång- och kortfristiga skulder	11 063	23 350
Momsskuld	225 669	164 665
Leverantörsskuld	3 416	0
Interimsskuld	21 644	53 111
	<hr/>	<hr/>
	261 792	241 126
<b>Summa eget kapital och skulder</b>	<b>448 471</b>	<b>360 156</b>
<b>Ställda säkerheter</b>	Inga	Inga
<b>Ansvarsförbindelser</b>	Inga	Inga

  
Jag intygar att denna kopia stämmer med originalet  
Pernilla Manroov  
Namnskyltsägare

## Noter

### Not 1 – Redovisnings- och värderingsprinciper

Denna årsredovisning har upprättats enligt årsredovisningslagen och bokföringsnämndens allmänna råd. Om avvikelse förekommer framgår det av notanteckning nedan.

### Fordringar

### Not 2 – Arvoden och kostnadsersättningar

	2022-04-01 - 2023-03-31	2021-04-01 - 2022-03-31
Revisionsarvode	0	0
Övriga konsultationer	0	0

### Not 3 – Löner och anställda

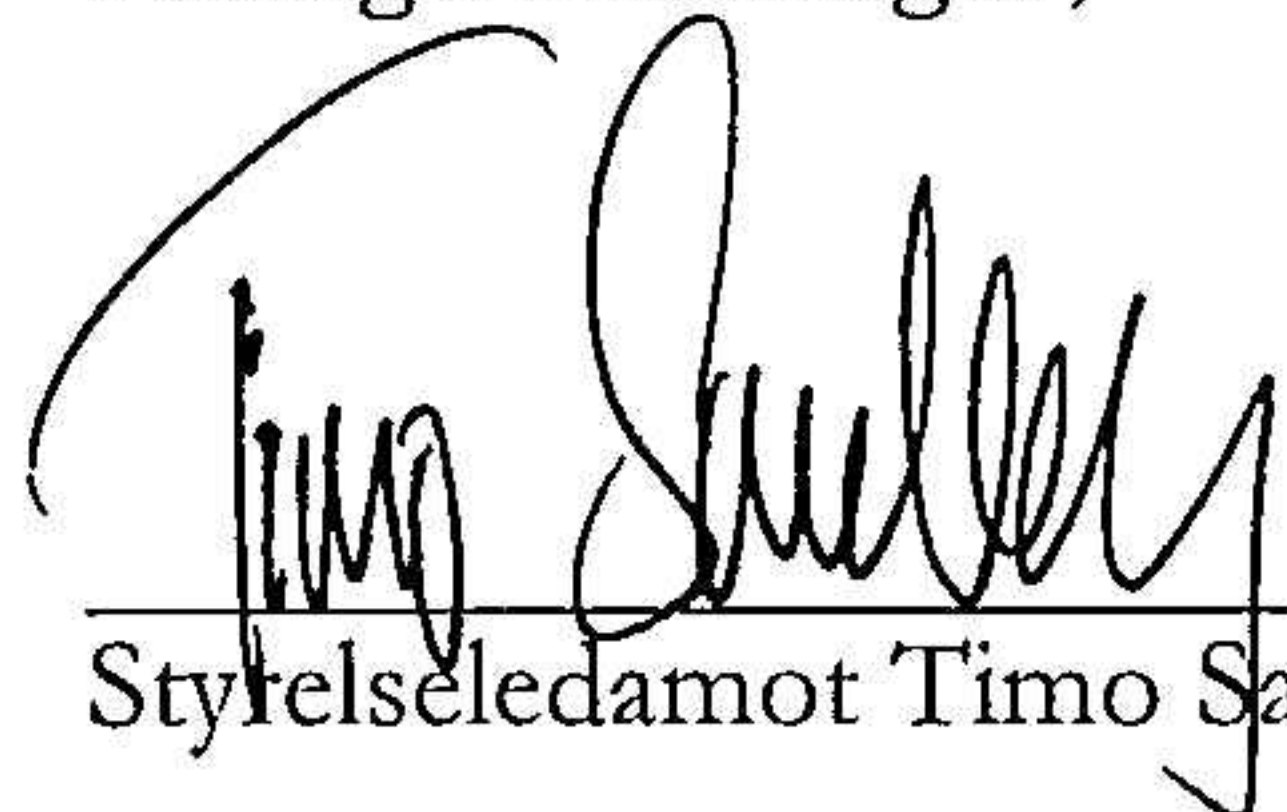
	2022-04-01 - 2023-03-31	2021-04-01 - 2022-03-31
Medelantal anställda under året	1	2
Styrelse, VD	374 240	336 386
Övriga anställda	128 226	140 000
Övriga sociala kostnader	184 665	79 661

### Not 4 – Förändring av eget kapital


	2023-03-31	2022-03-31
<b>Bundet eget kapital</b>		
<u>Aktiekapital</u>		
Belopp vid periodens ingång	50 000	50 000
Belopp vid periodens utgång	50 000	50 000
<b>Fritt eget kapital</b>		
Årets resultat	67 749	- 150 874
Fritt eget kapital vid årets utgång	136 679	69 030

Norrköping den 25/09-2023

Vänliga hälsningar,



Styrelseledamot Timo Sandberg



Jag intygar att denna kopia stämmer med originalet

Penilla Manroov

Handteckning