

ÅRSREDOVISNING


Montti Lundberg AB

Org nr 559236-3799

2022-05-01 -- 2023-04-30

Undertecknande styrelseledamot i Montti Lundberg AB, intygar härmed, dels att denna kopia av årsredovisningen överensstämmer med originalet, dels att resultat- och balansräkningen fastställts på ordinarie bolagsstämma den18/10-23.....
Stämman beslöt tillika godkänna styrelsens förslag till resultatdisposition.

Stockholm den18/10-23.....



Hanna Lundberg



Gabriela Montti

FÖRVALTNINGSBERÄTTELSE

Styrelsen för Montti Lundberg AB avger härmed
följande årsredovisning för räkenskapsåret
2022-05-01 -- 2023-04-30.

Verksamheten och resultat

Bolaget ska bedriva frisörverksamhet och därmed förenlig verksamhet.

Bolaget har sitt säte i Huddinge kommun, Stockholms län.

<u>Flerårsjämförelse i tkr*</u>	<u>2022/2023</u>	<u>2021/2022</u>	<u>2020/2021</u>
Nettoomsättning	81	81	59
Resultat efter fin poster	1	1	1
Balansomslutning	815	815	795
Soliditet (%)	3,3%	3,3%	3,3%

Förändringar i eget kapital

	Aktiekapital	Balanserat resultat	Erhållet aktie-ägartillskott	Årets resultat	Totalt
Belopp vid årets ingång	25 000	902	0	597	26 500
Årets resultat			<u>40 000</u>	<u>-30 830</u>	<u>9 170</u>
Belopp vid årets utgång	25 000	902	40 000	-30 233	35 669

Förslag till disposition av resultat

Till bolagsstämmans förfogande står följande:

Balanserade vinstmedel	1 500
Årets resultat	<u>-30 830</u>
	-29 331

Styrelsen föreslår att resultatet disponeras sålunda:
att till nästa års räkning balanseras

-29 331
-29 331

Bolagets resultat och ställning framgår av efterföljande resultat- och balansräkning med tilläggsupplysningar och notanteckningar.

2023110103277

RESULTATRÄKNING

Not

2022-05-01
2023-04-30

2021-05-01
2022-04-30

Rörelsens intäkter

Nettoomsättning

83 505

80 617

Övriga rörelseintäkter

312 000

248 800

Summa

395 505

329 417

Rörelsens kostnader

Handelsvaror

-103 415

-55 174

Övriga externa kostnader

-297 619

-247 625

Avskrivningar

1

-25 437

-25 437

-426 472

-328 236

RÖRELSERESULTAT

-30 966

1 181

Resultat från finansiella poster

Ränteintäkter och liknande resultatposter

136

0

Räntekostnader och liknande resultatposter

0

0

136

0

Resultat efter finansiella poster

-30 830

1 181

RESULTAT FÖRE SKATT

-30 830

1 181

Skatt på årets resultat

0

-584

REDOVISAT RESULTAT

-30 830

597

2023110101278

**BALANSRÄKNING
TILLGÅNGAR**

Not

2023-04-30

2022-04-30

ANLÄGGNINGSTILLGÅNGAR

Materiella anläggningstillgångar

Inventarier, verktyg och installationer

2,3

83 407

79 344

Övriga materiella anläggningstillgångar

575 000

575 000

658 407

654 344

SUMMA ANLÄGGNINGSTILLGÅNGAR

658 407

654 344

OMSÄTTNINGSTILLGÅNGAR

Varulager m.m.

Färdiga varor och handelsvaror

27 710

39 136

27 710

39 136

Kortfristiga fordringar

Kundfordringar

0

1 196

Övriga kortfristiga fordringar

26 469

31 133

Interimsfordringar

20 604

18 569

47 073

50 898

Kassa och bank

37 911

70 629

SUMMA OMSÄTTNINGSTILLGÅNGAR

84 984

121 527

SUMMA TILLGÅNGAR

771 101

815 007

2025110101279

BALANSRÄKNING forts. EGET KAPITAL OCH SKULDER	Not	2023-04-30	2022-04-30
EGET KAPITAL			
<i>Bundet eget kapital</i>			
Aktiekapital (250 st)		<u>25 000</u>	<u>25 000</u>
		25 000	25 000
<i>Fritt eget kapital</i>			
Balanserat resultat		41 500	902
Årets resultat		<u>-30 830</u>	<u>597</u>
		10 669	1 500
SUMMA EGET KAPITAL		35 669	26 500
SKULDER			
<i>Långfristiga skulder</i>			
Övriga långfristiga skulder		<u>705 500</u>	<u>745 500</u>
		705 500	745 500
<i>Kortfristiga skulder</i>			
Skatteskulder		584	844
Övriga kortfristiga skulder		3 348	8 163
Interimsskulder		<u>26 000</u>	<u>34 000</u>
		29 932	43 007
SUMMA SKULDER		735 432	788 507
SUMMA EGET KAPITAL OCH SKULDER		771 101	815 007

TILLÄGGSUPPLYSNINGAR ALLMÄNNA UPPLYSNINGAR

Redovisningsprinciper

Årsredovisningen är upprättad i enlighet med årsredovisningslagen och BFNAR 2016:10 Årsredovisning i mindre aktiebolag.

Medeltal anställda m.m.

Bolaget har inte haft några anställda. Inga löner eller andra ersättningar har utbetalats.

Varulager m.m.

Varulagret är värderat till det lägsta av anskaffningsvärdet och nettoförsäljningsvärdet. Nettoförsäljningsvärdet har beräknats till försäljningsvärdet efter avdrag för beräknad försäljningskostnad.

UPPLYSNINGAR TILL ENSKILDA POSTER

Not 1 - Avskrivningar

Immateriella och materiella anläggningstillgångar skrivs av över den bedömda ekonomiska livslängden. Härvid tillämpas en avskrivningstid om 5 år.

Not 2 - Förbättr.utgifter på annans fastighet	2023-04-30	2022-04-30
Ingående anskaffningsvärden	29 451	24 209
Årets anskaffningsvärden	29 500	5 243
Utgående ackumulerade anskaffningsvärden	58 951	29 451
Ingående avskrivningar	-10 732	-4 842
Årets avskrivningar	-5 890	-5 890
Utgående ackumulerade avskrivningar	-16 622	-10 732
Bokfört värde	42 329	18 719

Not 3 - Inventarier och verktyg	2023-04-30	2022-04-30
Ingående anskaffningsvärden	97 733	87 809
Årets anskaffningsvärden	0	9 924
Utgående ackumulerade anskaffningsvärden	97 733	97 733
Ingående avskrivningar	-37 108	-17 562
Årets avskrivningar	-19 547	-19 547
Utgående ackumulerade avskrivningar	-56 655	-37 108
Bokfört värde	41 078	60 624

202310101281

Not 4 - Ställda säkerheter
Företagsinteckning

2023-04-30
Inga

2022-04-30
Inga


Not 5 - Eventualförpliktelser


2023-04-30
Inga

2022-04-30
Inga



Stockholm den 18/10 - 23



Hanna Lundberg
Styrelseledamot

Gabriela Montti
Styrelseledamot