

Årsredovisning och koncernredovisning

Pophouse Entertainment Group AB

Org.nr 559000-0484


Räkenskapsår 2023-01-01 - 2023-12-31

Fastställelseintyg

Undertecknad styrelseledamot intygar att resultaträkningen och balansräkningen i årsredovisningen för moderföretaget samt koncernresultaträkningen och koncernbalansräkningen har fastställts på årsstämma den 5 juni 2024. Årsstämman beslöt att godkänna styrelsens förslag till resultatdisposition.

Jag intygar också att innehållet i årsredovisningen och revisionsberättelsen stämmer överens med originalen.

Stockholm den 11 juni 2024



Per-Arne Blomquist

Årsredovisning och koncernredovisning

Pophouse Entertainment Group AB

Org.nr 559000-0484

Räkenskapsår 2023-01-01 - 2023-12-31



Förvaltningsberättelse

Styrelsen och verkställande direktören för Pophouse Entertainment Group AB (559000-0484) får härmed avge årsredovisning och koncernredovisning för räkenskapsåret 1 januari 2023 - 31 december 2023. Företaget har sitt säte i Stockholm.

Årsredovisningen är upprättad i svenska kronor.

Information om verksamheten

Pophouse är ett företag inom underhållningsindustrin som investerar i och utvecklar varumärken och koncept inom musik, gaming, podcast och produktioner. Pophouse investerar kapital, kreativitet och engagemang för att skapa morgondagens underhållningsupplevelser och koppla dem till nya målgrupper.

Bolaget består av ett antal olika verksamheter och varumärken inom följande områden:

Exhibitions

Pophouse har två olika utställningar, där den ena är ABBA the museum på Djurgården i Stockholm och den andra är Avicii Experience även den lokaliserad i Stockholm. Båda utställningarna är interaktiva, unika upplevelser som berättar historien om musiken och personerna bakom.

SPACE

SPACE är ett digitalt kulturcenter i centrala Stockholm där gaming kombineras med arena, bar och café. Dessutom finns en "Academy" där SPACE tillsammans med partners utbildar ungdomar i t.ex. programmering.

Productions

Productions avser uppsättning av både egna och andras produktioner. Som exempel kan nämnas Pippi på Cirkus, som spelats under sommaren 2022 och 2023.

Perfect Day Media

Perfect Day Media är Sveriges ledande podcastbolag och har varit en del av Pophousekoncernen sedan 2021 med poddar som Alex & Sigge, Fredagspodden och When We Were Kings.

ABBA Voyage

ABBA Voyage är en unik konsertupplevelse med digitala versioner av ABBA-medlemmarna på scenen i en specialbyggd arena i London med den senaste tekniken.

Pophouse Investments

Pophouse Investments är en verksamhetsinriktning för investeringar i bland annat entertainment IP-rättigheter. Bland annat har man investerat i Avicii och Swedish House Mafias musikrättigheter och arbetar kontinuerligt med att utveckla värdet på de köpta rättigheterna.

Ägarförhållanden

Bolaget ingår i Qarlbo-koncernen med Qarlbo AB, org. nr 559211-2352 med säte i Stockholm, som moderbolag.

Väsentliga händelser under räkenskapsåret

Koncernen har under året fortsatt transformationen mot att i större utsträckning fokusera verksamheten mot entertainment IP, dvs immateriella rättigheter inom underhållning. ABBA the Museum firade 10-årsjubileum under året och slog besöksrekord med över 396 000 besökare. ABBA Voyage, som hade premiär i London i maj 2022, har vid 2023 års utgång setts av över 2 miljoner besökare och har en fortsatt hög beläggningsgrad. Pippi på Cirkus, med premiär föregående år, spelades även under sommaren 2023 på Cirkus i Stockholm. I december lanserade Pophouse, tillsammans med bandet, KISS som avatarer på bandets sista spelning i Madison Square Garden, och ett samarbete har inletts om fortsatt utveckling av konceptet.

SPACE har genomgått en omorganisation under året där det beslutats att lägga ner delar av verksamheten som inte varit lönsam. De två restaurangerna Fat Cat och &Play lades ner efter sommaren 2023 och under hösten stängdes också Co-working verksamheten.

Nyemission genomfördes i december i dotterbolaget Space Contemporary Culture Center AB, org. nr. 559206-7770, med förändrad minoritetsandel som följd. Nyemission genomfördes även i oktober i dotterbolaget Pophouse IPR Advisors, org. nr. 559322-4248. Anskaffning av ytterligare aktier i intressebolaget SNAFU Records AB har genomförts under året.

Under året har flera förändringar skett i bolagets företagsledning. Johan Almqvist, CXO, lämnade Pophouse i maj 2023 och James McKnight, Head of Entertainment and R&D, lämnade bolaget i november. Inga nya tillsättningar har skett för dessa roller.

Nettoomsättningen för koncernen har ökat jämfört med föregående år till 383 (280) MSEK, främst hänförligt till att ABBA-museet haft ett mycket framgångsrikt år, samt ökade intäkter i form av management fee i Pophouse investments. Resultat efter finansiella poster har ökat mot föregående år och uppgår till -128 (-229) MSEK. Det är framför allt resultatet från andelar i intresseföretag som påverkar resultatet positivt med 177 (100) MSEK. Nedskrivningar har gjorts av goodwill om -21 (-27) MSEK samt långa kontrakt om -3 MSEK hänförligt till Perfect Day Media.

Cirkus Venues AB (f.d. Pophouse Djurgården AB), org. nr. 559036-8485, samt två av dess dotterbolag; Hotell Hasselbacken AB, org. nr. 559177-6777, och Cirkus Arena och Restaurang på Djurgården AB, org. nr. 556399-3293, delades föregående år ut till ägarna. Den utdelade verksamheten redovisas i jämförelsetalen på en rad i resultaträkningen "Årets resultat från utdelad verksamhet" i enlighet med IFRS 5. För mer information se not 27.

Risker och osäkerhetsfaktorer

Koncernen utsätts genom sin verksamhet för olika slags risker. Det är styrelsen som har det övergripande ansvaret för koncernens riskarbete, inklusive finansiella risker. Riskarbetet omfattar att identifiera, bedöma och värdera de risker som koncernen ställs inför och avser exponera sig för.

Rörelserelaterade risker

Säsongsberoende

De delar av verksamheten som är kopplade till besöksnäringen har ett visst säsongsberoende. Dessa delar är väl anpassade till detta genom bland annat säsongsanställningar.

Medarbetare

Pophouse är ett kunskapsbaserat och är beroende av motiverade och engagerade medarbetare. Pophouse arbetar därför aktivt för att vara en attraktiv arbetsgivare och att anställa, behålla och utveckla medarbetare med rätt kompetens och erfarenhet. Det är en förutsättning för Pophouse fortsatta framgång.

Säkerhetsfrågor

Pophouse arbetar aktivt med säkerhetsfrågor genom att identifiera och åtgärda olycksrisker och proaktivt arbeta med arbetsmiljöfrågor. Det finns även en genomgripande krisplan för att bolaget skall ha bra beredskap vid eventuella olyckor och händelser.

Den tekniska utvecklingen och digitaliseringen medför nya typer av risker inom informationssäkerhetsområdet. Det är avgörande att följa utvecklingen och säkerställa att Pophouse IT-system håller tillräckligt hög kvalitet.

Finansiella risker

För mer info om finansiella risker, se not 21.

Övriga risker

Regelefterlevnad

Förändringar i lagar och regler som berör Pophouse verksamhet kan påverka både verksamhet och resultat. Bolaget har idag inte kännedom om pågående förändringar av lagar och regler som skulle ha någon betydande påverkan på bolaget.

Hållbarhet

Både som underhållningspionjärer och som vårdare av artisternas arv har Pophouse ett ansvar att utveckla hållbar, lönsam underhållning som genererar turism och jobbmöjligheter i en säker miljö som skapar förutsättningar för välmående arbetare. Hittills har Pophouse främst fokuserat på att minimera negativ påverkan, minska risker och säkerställa efterlevnad av regelverk. Framöver kommer Pophouse ha ett mer offensivt förhållningssätt till hållbarhet som handlar om att skapa positiva effekter.

Ett nyckelinitiativ för 2023 var utvecklingen av Pophouse ESG-strategi som formulerades i en ESG Playbook. Denna Playbook visar hur Pophouse på ett meningsfullt sätt kan driva FN:s hållbarhetsmål enligt agenda 2030 (SDGs) med en fans-först-strategi som kommer att ge ett mervärde till fansens liv och i sin tur driva tillväxt för Pophouse och dess varumärken.

Styrning i grunden

Stödjer FN:s hållbarhetsmål 8. Anständiga arbetsvillkor och ekonomisk tillväxt.

Utöver de tre nedanstående målen implementerar Pophouse också rutiner för god förvaltning och arbetsmiljö, vilket bidrar till att lägga grunden för en mer hållbar underhållningsindustri.

Pophouse tillämpar en "Proactive working environment mindset" där en arbetsmiljökommitté är tillsatt för att säkerställa proaktivt arbete och snabb uppföljning på identifierade möjliga förbättringar. 4 ggr/år görs en medarbetarundersökning som bland annat ligger till grund för arbetsmiljökommitténs arbete.

Pophouses 3 ESG-mål

1. Främja lika möjligheter för alla

Stödjer FN:s hållbarhetsmål 5. Jämställdhet och 10. Minskad ojämlikhet.

Vara aktivt inkluderande i allt som görs; ta alla tillfällen i akt att fira och öka mångfald hos fans och team, och utnyttja den kollektiva kraften för att driva relevans och engagemang genom underhållning och Pophouse IP runt om i världen.

2. Kultivera en glad och hälsosam nästa generation

Stödjer FN:s hållbarhetsmål 3. God hälsa och välbefinnande.

Utveckla nya fanupplevelser, från evenemang till produkter och varumärkeskampanjer, som gör det möjligt för fans att samlas och skapa minnen tillsammans, och alltid främja positivitet, ärlighet och välbefinnande.

3. Bidra aktivt till en hållbar framtid

Stödjer FN:s hållbarhetsmål 13. Bekämpa klimatförändringarna

Föreina plattformen och inflytandet från Pophouse och dess IP med kraften i modern teknik för att bidra till en hållbar framtid för underhållningsindustrin samtidigt som allt som är möjligt görs för att lämna över planeten i ett skick som säkerställer ett bra liv för framtida generationer.

Pophouse bidrar även till en hållbar utveckling genom att ta ansvar för den egna verksamhetens påverkan på miljön. Pophouse verksamhet är miljöcertifierad enligt standarden ISO14001:2015.

Personal

Medelantalet anställda för räkenskapsåret uppgår till 168 (163), en ökning med fem personer mot föregående år.

Moderbolaget

Moderbolagets nettoomsättning uppgick till 16 (17) MSEK och rörelseresultatet uppgick till -92 (-92) MSEK. I moderbolaget finns enbart administrativ personal och koncernens marknads- och säljavdelningar. Nedskrivning av aktier i dotterbolag har gjorts med 229 (610) MSEK och utdelning från dotterbolag erhöles föregående år om 390 MSEK. Utdelning har i år erhållits från intressebolag om 46 MSEK.

Moderbolaget har under året erhållit ett villkorat aktieägartillskott om 350 MSEK genom konvertering av skulder till ägarna.

Händelser efter balansdagen

Den 21 januari tillträdde Linda Höljö som ny Group CFO/COO på Pophouse och ersatte därmed Per Bourn i rollen som Group CFO.

I mars beslutades att stänga gamingverksamheten i SPACE och avveckling av eventverksamheten ska ske innan sommaren.

Flerårsöversikt

Koncernen (tkr)	2023	2022	2021	2020	2019
Nettoomsättning	383 198	280 345	81 095	88 825	282 282
Rörelsemarginal (%)	-17%	-64%	-118%	-115%	-4%
Resultat efter finansiella poster	-128 309	-228 836	-113 499	-142 856	-32 263
Balansomslutning	1 737 867	1 969 251	2 672 492	1 731 906	1 585 864
Avkastning på sysselsatt kapital	-5%	-12%	-7%	-11%	-1%
Avkastning på eget kapital %	-11%	-23%	-7%	-7%	-2%
Soliditet (%)	23%	9%	22%	27%	42%

Moderföretaget (tkr)	2023	2022	2021	2020	2019
Nettoomsättning	15 759	17 332	18 735	25 774	32 714
Rörelsemarginal (%)	-499%	-509%	-249%	-8%	-47%
Resultat efter finansiella poster	-307 935	-335 814	-60 432	-181 129	-26 946
Balansomslutning	1 260 055	1 357 552	1 585 190	951 945	1 179 910
Avkastning på sysselsatt kapital	-9%	-8%	-4%	-1%	-2%
Avkastning på eget kapital	-26%	-17%	-2%	-8%	0%
Soliditet (%)	24%	16%	49%	52%	57%

Kassaflöde

Kassaflödet från den löpande verksamheten har minskat till -42 (-168) MSEK. Kassaflödet från investeringsverksamheten uppgick till -98 (-108) MSEK och från finansieringsverksamheten till 148 (164) MSEK.

Förslag till resultatdisposition

Till årsstämmans förfogande står följande vinstmedel:

Balanserat resultat, kr	424 085 200
Årets resultat, kr	-272 515 413
	<u>151 569 787</u>
Disponeras så att:	
Balanseras i ny räkning, kr	151 569 787
	<u>151 569 787</u>

2024062022969

KONCERNENS RAPPORT ÖVER RESULTATET

Belopp i tkr	Not	2023-01-01 - 2023-12-31	2022-01-01 - 2022-12-31
Rörelsens intäkter			
Nettoomsättning	3	383 198	280 345
Övriga rörelseintäkter	4	15 605	27 540
Summa rörelseintäkter		398 803	307 885
Rörelsens kostnader			
Råvaror och förnödenheter		-145 360	-136 711
Handelsvaror		-10 827	-10 233
Övriga externa kostnader	5	-116 588	-153 604
Personalkostnader	6	-205 424	-159 463
Av- och nedskrivningar	10, 11, 12, 13, 14	-137 555	-145 091
Övriga rörelsekostnader		-29 033	-1 101
Andelar i intresseföretags resultat	19	176 944	100 107
Rörelseresultat		-69 040	-198 212
Resultat från finansiella poster			
Finansiella intäkter	7	11 654	14 661
Finansiella kostnader	8	-70 923	-45 285
Resultat efter finansiella poster		-128 309	-228 836
Skatt på årets resultat	9	3 563	4 848
Årets resultat från kvarvarande verksamhet		-124 746	-223 987
Årets resultat från utdelad verksamhet	27	-	-136 872
Periodens resultat		-124 746	-360 859
Årets resultat hänförligt till			
Moderbolagets ägare		-123 188	-347 614
Innehav utan bestämmande inflytande		-1 558	-13 245
Årets resultat		-124 746	-360 859

KONCERNENS RAPPORT ÖVER TOTALRESULTAT

Belopp i tkr	Not	2023-01-01 - 2023-12-31	2022-01-01 - 2022-12-31
Årets resultat		-124 746	-360 859
Övrigt totalresultat			
<i>Poster som kommer att omklassificeras till resultatet (efter skatt)</i>			
Omräkningsdifferens		536	37
Summa övrigt totalresultat för året, efter skatt		536	37
Årets totalresultat, efter skatt		-124 210	-360 823
Årets totalresultat hänförligt till			
Moderbolagets ägare		-122 652	-347 577
Innehav utan bestämmande inflytande		-1 558	-13 245
Årets totalresultat, efter skatt		-124 210	-360 823

KONCERNENS RAPPORT ÖVER FINANSIELL STÄLLNING

Belopp i tkr	Not	2023-12-31	2022-12-31
Tillgångar			
Anläggningstillgångar			
Goodwill	10	275 207	295 740
Övriga immateriella tillgångar	11	72 177	39 857
Materiella anläggningstillgångar	12	83 518	138 869
Nyttjanderättstillgångar	13	275 241	664 920
Uppskjuten skattefordran	9	499	141
Andelar i intresseföretag	19	848 302	714 239
Finansiella investeringar	14	30 630	467
Summa anläggningstillgångar		1 585 574	1 854 233
Omsättningstillgångar			
Varulager		4 001	7 084
Kundfordringar	14, 21	23 014	23 362
Fordringar hos koncernbolag		3 424	2 718
Aktuell skattefordran		3 892	5 290
Övriga fordringar	14, 21	48 324	28 966
Förutbetalda kostnader och upplupna intäkter	15	42 477	18 918
Likvida medel	14, 16, 21	27 160	28 679
Summa omsättningstillgångar		152 293	115 018
SUMMA TILLGÅNGAR		1 737 867	1 969 251
EGET KAPITAL OCH SKULDER			
Eget kapital			
Eget kapital	20		
Aktiekapital		95 082	95 082
Övrigt tillskjutet kapital		937 721	937 721
Balanserade vinstmedel inklusive årets resultat		-646 215	-858 077
Summa eget kapital hänförligt till moderföretagets aktieägare		386 588	174 726
Innehav utan bestämmande inflytande		13 947	-7
Summa eget kapital		400 535	174 719
Långfristiga skulder			
Skulder till moderbolaget		759 474	792 910
Övriga långfristiga skulder	14, 21	152 500	219 186
Leasingskulder	13, 24	240 900	629 354
Uppskjuten skatteskuld	9	2 365	5 850
Summa långfristiga skulder		1 155 238	1 647 299
Kortfristiga skulder			
Förskott från kunder		-	830
Leverantörsskulder	14, 21	44 053	35 688
Skulder till moderbolaget		7 715	3 318
Leasingskulder	13, 24	54 721	52 065
Övriga skulder	14, 21	8 059	11 618
Upplupna kostnader och förutbetalda intäkter	22	67 545	43 714
Summa kortfristiga skulder		182 094	147 233
SUMMA EGET KAPITAL OCH SKULDER		1 737 867	1 969 251

KONCERNENS RAPPORT ÖVER FÖRÄNDRINGAR I EGET KAPITAL

Belopp i tkr	Eget kapital hänförligt till moderföretagets aktieägare					
	Aktiekapital	Övrigt tillskjutet kapital	Balanserade vinstmedel inkl. årets resultat	Summa eget kapital hänförligt till moderföretagets ägare	Innehav utan bestämmande inflytande	Summa eget kapital
Ingående eget kapital 2022-01-01	95 082	937 721	-449 853	582 950	85	583 035
Årets resultat	-	-	-347 614	-347 614	-13 245	-360 859
Årets övrigt totalresultat	-	-	37	37	0	37
Årets totalresultat	0	0	-347 577	-347 577	-13 245	-360 823
<i>Transaktioner med koncernens ägare</i>						
Utdelning*			-50 323	-50 323		-50 323
Emission teckningsoptioner			1 100	1 100		1 100
Transaktioner med innehav utan bestämmande inflytande			-11 424	-11 424	13 153	1 729
Summa	0	0	-60 647	-60 647	13 153	-47 494
Utgående eget kapital 2022-12-31	95 082	937 721	-858 077	174 726	-7	174 719
Årets resultat	-	-	-123 188	-123 188	-1 558	-124 746
Årets övrigt totalresultat	-	-	536	536	0	536
Årets totalresultat	0	0	-122 652	-122 652	-1 558	-124 210
<i>Transaktioner med koncernens ägare</i>						
Aktieägartillskott			350 000	350 000		350 000
Återköp av teckningsoptioner			-150	-150		-150
Övrigt			-1 059	-1 059		-1 059
Transaktioner med innehav utan bestämmande inflytande	-	-	-14 276	-14 276	15 512	1 236
Summa	0	0	334 515	334 515	15 512	350 027
Utgående eget kapital 2023-12-31	95 082	937 721	-646 215	386 588	13 947	400 535

*Utdelningsbelopp motsvarar det koncernmässiga värdet av aktierna i Cirkus Venues AB, vilket skiljer sig från det redovisade värdet av aktier i moderbolaget.

KONCERNENS RAPPORT ÖVER KASSAFLÖDEN

Belopp i tkr	Not	2023-01-01	2022-01-01
		- 2023-12-31	- 2022-12-31
Den löpande verksamheten			
Resultat före finansiella poster, kvarvarande verksamhet		-128 309	-228 836
Resultat före finansiella poster, avvecklad verksamhet		-	-118 932
Justering för poster som inte ingår i kassaflödet	23	85 034	164 163
Betald inkomstskatt		1 134	-11 092
Kassaflöde från den löpande verksamheten före förändringar av rörelsekapital		-42 141	-194 696
Kassaflöde från förändringar av rörelsekapital			
Förändring av varulager		3 083	-489
Förändringar av rörelsefordringar		-45 233	-1 448
Förändring av rörelseskulder		32 205	28 448
Kassaflöde från den löpande verksamheten		-52 086	-168 185
Investeringsverksamheten			
Förvärv av materiella anläggningstillgångar	12	-13 537	-75 492
Förvärv av immateriella anläggningstillgångar	11	-50 687	-10 256
Förvärv av finansiella anläggningstillgångar	14	-30 163	-467
Förvärv av andelar i intresseföretag		-3 298	-22 242
Kassaflöde från investeringsverksamheten		-97 684	-108 456
Finansieringsverksamheten			
Återbetalning av teckningsoptioner		-150	1 100
Upptagna lån	23	217 087	234 377
Amortering av leasingkuld	13, 23	-69 921	-65 090
Förvärv av innehav utan bestämmande inflytande		-330	-14 000
Avyttring av innehav utan bestämmande inflytande		1 566	12 704
Utdelning till aktieägare, kontant		-	-5 373
Kassaflöde från finansieringsverksamheten		148 252	163 718
Årets kassaflöde		-1 519	-112 923
Likvida medel vid årets början	16	28 679	141 603
Valutakursdifferens i likvida medel		-	-
Likvida medel vid årets slut		27 160	28 679
Tilläggsupplysningar till kassaflödesanalysen			
Erlagda räntor		-7 205	-3 124
Erhållna räntor		7 892	2 547

KONCERNENS NOTER

Not 1 Väsentliga redovisningsprinciper

Överensstämmelse med normgivning och lag

Koncernredovisningen har upprättats i enlighet med International Financial Reporting Standards (IFRS) utgivna av International Accounting Standards Board (IASB) och tolkningar som utfärdats av IFRS Interpretations Committee (IFRS IC) såsom de antagits av Europeiska Unionen (EU). Vidare tillämpar koncernen årsredovisningslagen (1995:1554) och RFR 1 "Kompletterande redovisningsregler för koncerner" utfärdad av Rådet för finansiell rapportering.

Moderbolaget tillämpar samma redovisningsprinciper som koncernen utom i de fall som anges nedan under avsnittet "Moderbolagets redovisningsprinciper". Årsredovisningen och koncernredovisningen har godkänts för utfärdande av styrelsen och verkställande direktören. Koncernens rapport över resultat och övrigt totalresultat och rapport över finansiell ställning och moderbolagets resultat- och balansräkning blir föremål för fastställelse på årsstämman.

Tillämpning av nya och ändrade standarder från och med 2023

Nya standarder, ändringar i standarder och tolkningsuttalanden som trätt i kraft från och med 1 januari 2023 har inte haft någon väsentlig påverkan på Pophouse Entertainment Groups finansiella rapporter.

Tillämning av nya standarder från och med 2024 eller senare

Nya standarder, ändringar i standarder och tolkningsuttalanden som ännu ej trätt i kraft har inte tillämpats i förtid och bedöms inte få någon väsentlig påverkan på Pophouse Entertainment Groups finansiella rapporter.

Konsolidering

Dotterföretag

Dotterföretag är alla företag i vilka moderbolaget direkt eller indirekt har mer än 50% av röstetalet eller på annat sätt innehar det bestämmande inflytandet. Dotterföretag redovisas enligt förvärvsmetoden. I förvärvsanalysen fastställs det verkliga värdet på förvärvsdagen av förvärvade identifierbara tillgångar och övertagna skulder samt eventuella innehav utan bestämmande inflytande. Transaktionsutgifter, med undantag av transaktionsutgifter som är hänförliga till emission av eget kapital-instrument eller skuldinstrument, som uppkommer redovisas direkt i årets resultat. Vid rörelseförvärv där överförd ersättning överstiger det verkliga värdet av förvärvade tillgångar och övertagna skulder som redovisas separat, redovisas skillnaden som goodwill. När skillnaden är negativ, så kallat förvärv till lågt pris, redovisas denna direkt i årets resultat.

Villkorade köpeskillingar redovisas till verkligt värde vid förvärvstidpunkten. I de fall den villkorade köpeskillingen är klassificerad som eget kapital-instrument, görs ingen omvärdering och reglering görs inom eget kapital. För övriga villkorade köpeskillingar omvärderas dessa vid varje rapporttidpunkt och förändringen redovisas i årets resultat.

Vid förvärv som sker i steg fastställs goodwill den dag då bestämmande inflytande uppkommer. Tidigare innehav värderas till verkligt värde och värdeförändringen redovisas i resultatet. Om ytterligare andelar förvärvas efter att bestämmande inflytande erhållits, redovisas detta som en transaktion

Förvärv av innehav utan bestämmande inflytande

Förvärv från innehav utan bestämmande inflytande redovisas som en transaktion inom eget kapital, d.v.s. mellan moderbolagets ägare (som balanserade vinstmedel) och innehav utan bestämmande inflytande. Därför uppkommer inte goodwill i dessa transaktioner. Förändringen av innehav utan bestämmande inflytande baseras på dess proportionella andel av nettotillgångarna.

Intresseföretag

Intresseföretag är de företag där koncernen har ett betydande men inte bestämmande inflytande, vilket i regel gäller för aktieinnehav som omfattar mellan 20 % och 50 % av rösterna. Innehav i intresseföretag redovisas enligt kapitalandelsmetoden.

Valuta

Funktionell valuta och rapporteringsvaluta

Den funktionella valutan för moderföretaget är svenska kronor, vilken utgör rapporteringsvalutan för moderföretaget och koncernen. Koncernens och moderbolagets siffror anges i tusentals kronor om inget annat anges.

Intäkter från avtal med kunder

Försäljning av varor och utförande av tjänsteuppdrag

Restaurang och Bar: Intäkter redovisas när varan konsumeras.

Provisionsintäkter: Intäkter redovisas när tjänsten genomförts.

Varu- och tjänsteförsäljning samt inträde till museum: Intäkten redovisas när varan byter ägare eller när besökaren passerar incheckning till museet.

Inkomstskatter

Uppskjuten skatt redovisas i sin helhet, enligt balansräkningsmetoden, på alla temporära skillnader som uppkommer mellan det skattemässiga värdet på tillgångar och skulder och dess redovisade värden. Temporära skillnader beaktas inte vid redovisning av goodwill eller för den initiala redovisningen av ett tillgångsförvärv eftersom förvärvet inte påverkar vare sig redovisat eller skattepliktigt resultat. Vidare beaktas inte heller temporära skillnader hänförliga till andelar i dotterföretag och intressebolag som inte förväntas bli återförda inom överskådlig framtid. Värderingen av uppskjuten skatt baseras på hur och i vilken jurisdiktion de underliggande tillgångarna eller skulderna förväntas bli realiserade eller reglerade. Uppskjuten skatt beräknas med tillämpning av de skattesatser och skatteregler som är beslutade eller aviserade per balansdagen och som förväntas gälla i den jurisdiktion när den berörda uppskjutna skattefordran realiserar eller den uppskjutna skatteskulden regleras.

Uppskjutna skattefordringar avseende avdragsgilla temporära skillnader och underskottsavdrag redovisas endast i den mån det är sannolikt att dessa kommer att kunna utnyttjas. Värdet på uppskjutna skattefordringar reduceras när det inte längre bedöms sannolikt att de kan utnyttjas. Uppskjutna skattefordringar och uppskjutna skatteskulder kvittas om det finns en legal rätt att kvitta kortfristiga skattefordringar mot kortfristiga skatteskulder och den uppskjutna skatten är hänförlig till samma enhet i koncernen och samma skattemyndighet.

Immateriella tillgångar

Goodwill

Goodwill representerar skillnaden mellan anskaffningsvärdet vid ett rörelseförvärv och det verkliga värdet av förvärvade nettotillgångar. Goodwill värderas till anskaffningsvärde minus eventuella ackumulerade nedskrivningar. Goodwill fördelas till kassagenererande enheter som väntas gynnas av rörelseförvärvets synergieffekter. De faktorer som utgör redovisad goodwill är främst synergier, personal, know-how och kundkontakter av strategisk betydelse. Goodwill anses ha en obestämbar nyttjandeperiod och prövas därmed minst årligen för nedskrivningsbehov.

Goodwill prövas för nedskrivningsbehov årligen och dessutom så snart indikation uppkommer som tyder på att tillgången i fråga har minskat i värde.

Varumärken, licenser och liknande rättigheter

Varumärken, licenser och andra rättigheter med bestämbar nyttjandeperiod redovisas till anskaffningsvärde minus ackumulerade avskrivningar och eventuella nedskrivningar. Nedlagda kostnader för internt genererade immateriella tillgångar redovisas i årets resultat när kostnaden uppkommer.

Det varumärke som innehas av koncernen är Perfect Day Media.

Balanserade utgifter för utvecklingsarbeten

Koncernens interna utvecklingsprojekt delas in i två faser i enlighet med IAS 38 Immateriella tillgångar; forskningsfasen och utvecklingsfasen. Utgifter som uppstår under forskningsfasen kostnadsförs löpande i takt med att de uppstår och aktiveras aldrig i efterhand. Utgifter som uppstår under utvecklingsfasen aktiveras som immateriella tillgångar när det enligt ledningens bedömning är sannolikt att de kommer resultera i framtida ekonomiska fördelar för koncernen, kriterierna för aktivering är uppfyllda och utgiften kan mätas på ett tillförlitligt sätt.

I koncernen avser egenupparbetade immateriella tillgångar främst balanserade utgifter för utvecklingsarbeten. De utgifter som aktiveras innefattar utgifter för direkt lön, konsultkostnader och andra direkt till projektet hänförliga utgifter. Alla andra kostnader som inte uppfyller kriterierna för aktivering belastar resultatet när de uppstår. Internt upparbetade tillgångar under utveckling testas minst årligen för nedskrivningsbehov.

Avskrivningsprinciper

Immateriella anläggningstillgångar skrivs av linjärt över tillgångens bedömda nyttjandeperiod, såvida inte sådana nyttjandeperioder är obestämbara. Nyttjandeperioden omprövas vid varje bokslutstillfälle och justeras vid behov. Immateriella tillgångar med bestämbar nyttjandeperiod skrivs av från det datum då de är tillgängliga för användning. Beräknade nyttjandeperioder för väsentliga immateriella anläggningstillgångar är följande:

- Goodwill	Obestämbar
- Varumärke	10 år
- Licenser	10 år
- Profilavtal	3 år
- Dataprogram	3-5 år

Materiella anläggningstillgångar

Materiella anläggningstillgångar redovisas som tillgång i balansräkningen de förväntas ge framtida ekonomiska fördelar och anskaffningsvärdet kan beräknas på ett tillförlitligt sätt. Materiella anläggningstillgångar redovisas i koncernen till anskaffningsvärde efter avdrag för ackumulerade avskrivningar och eventuella nedskrivningar.

Avskrivningsprinciper

Avskrivning sker linjärt över tillgångens beräknade nyttjandeperiod. De beräknade nyttjandeperioderna är:

- Inventarier, verktyg och installationer	5-10 år
---	---------

Materiella anläggningstillgångar som består av delar med olika nyttjandeperiod behandlas som separata komponenter av materiella anläggningstillgångar. Tillämpade avskrivningsmetoder, restvärden och nyttjandeperioder omprövas vid varje års slut.

Leasingavtal - koncernen som leasetagare

Leasingskulder

På inledningsdatumet för ett leasingavtal redovisar koncernen en leasingskuld motsvarande nuvärdet av de leasingbetalningar som ska erläggas under leasingperioden. Leasingperioden bestäms som den icke-uppsägningsbara perioden tillsammans med perioder att förlänga eller säga upp avtalet om koncernen är rimligt säkra på att nyttja de optionerna. Leasingbetalningarna inkluderar fasta betalningar (efter avdrag för eventuella förmåner i samband med tecknandet av leasingavtalet som ska erhållas), variabla leasingavgifter som beror på ett index eller ett pris (t.ex. en referensränta) och belopp som förväntas betalas enligt restvärdesgarantier. Leasingbetalningarna inkluderar dessutom lösenpriset för en option att köpa den underliggande tillgången eller straffavgifter som utgår vid uppsägning i enlighet med en uppsägningsoption, om sådana optioner är rimligt säkra att utnyttjas av Pophouse. Variabla leasingavgifter som inte beror på ett index eller ett pris redovisas som en kostnad i den period som de är hänförliga till.

För beräkning av nuvärdet av leasingbetalningarna använder koncernen den implicita räntan i avtalet om den enkelt kan fastställas och i övriga fall används den marginella upplåningsräntan per inledningsdatumet för leasingavtalet. Efter inledningsdatumet av ett leasingavtal ökar leasingkulden för att återspegla räntan på leasingkulden och minskar med utbetalda leasingavgifter. Dessutom omvärderas värdet på leasingkulden till följd av modifieringar, förändringar av leasingperioden, förändringar i leasingbetalningar eller förändringar i en bedömning att köpa den underliggande tillgången.

Nyttjanderättstillgångar

Koncernen redovisar nyttjanderättstillgångar i rapporten över finansiell ställning på inledningsdatumet för leasingavtalet (d.v.s. det datum då den underliggande tillgången blir tillgänglig för användande). Nyttjanderättstillgångar värderas till anskaffningsvärde efter avdrag för ackumulerade avskrivningar och eventuella nedskrivningar, samt justerat för omvärderingar av leasingkulden. Anskaffningsvärdet för nyttjanderättstillgångar inkluderar det initiala värdet som redovisas för den hänförliga leasingkulden, initiala direkta utgifter, samt eventuella förskottsbetalningar som görs på eller innan inledningsdatumet för leasingavtalet efter avdrag av eventuella erhållna incitament. Förutsatt att Pophouse Entertainment Group inte är rimligt säker på att äganderätten till den underliggande tillgången kommer att övertas vid utgången av leasingavtalet skrivs nyttjanderättstillgången av linjärt under det kortare av leasingperioden och nyttjandeperioden.

Tillämpning av praktiska undantag

Koncernen tillämpar de praktiska undantagen avseende korttidsleasingavtal och leasingavtal där den underliggande tillgången är av lågt värde. Korttidsleasingavtal definieras som leasingavtal med en initial leasingperiod om maximalt 12 månader efter beaktande av eventuella optioner att förlänga leasingavtalet. Leasingavtal där den underliggande tillgången är av lågt värde, understigande 50 tkr, utgörs i koncernen t.ex. av kontorsinventarier. Leasingbetalningar för korttidsleasingavtal och leasingavtal där den underliggande tillgången är av lågt värde kostnadsförs linjärt över leasingperioden. Koncernen tillämpar inte undantaget att inte skilja ut icke-leasingkomponenter från leasingkomponenter i leasingavtal. Således redovisas icke-leasingkomponenter skilt från övriga leasingkomponenter.

Nedskrivning av icke-finansiella tillgångar

Koncernen genomför ett nedskrivningstest i det fall det föreligger indikationer på att en värdenedgång har skett i de materiella eller immateriella tillgångarna, det vill säga närhelst händelser eller förändringar i förhållanden indikerar att det redovisade värdet inte är återvinningsbart. Detta gäller även nyttjanderättstillgångar hänförliga till leasingavtal. Vidare prövas tillgångar med en obestämbar nyttjandeperiod, det vill säga goodwill, årligen för nedskrivningsbehov genom att tillgångens återvinningsvärde beräknas, oavsett om det föreligger indikationer på en värdenedgång eller ej.

En nedskrivning görs med det belopp varmed tillgångens redovisade värde överstiger dess återvinningsvärde. Ett återvinningsvärde utgörs av det högsta av ett nettoförsäljningsvärde och ett nyttjandevärde som utgör ett internt genererat värde baserat på framtida kassaflöden. Vid bedömning av nedskrivningsbehov grupperas tillgångar på de lägsta nivåer där det finns separata identifierbara kassaflöden (kassagenererande enheter). Då nedskrivningsbehov identifierats för en kassagenererande enhet (grupp av enheter) fördelas nedskrivningsbeloppet i första hand till goodwill. Därefter görs en proportionell nedskrivning av övriga tillgångar som ingår i enheten (gruppen av enheter). Vid beräkning av nyttjandevärdet diskonteras framtida kassaflöden med en diskonteringsfaktor som beaktar riskfri ränta och den risk som är förknippad med den specifika tillgången. En nedskrivning redovisas som kostnad i årets resultat.

Finansiella instrument

Finansiella instrument är varje form av avtal som ger upphov till en finansiell tillgång i ett företag och en finansiell skuld eller ett eget kapitalinstrument i ett annat företag. Finansiella instrument som redovisas i balansräkningen inkluderar på tillgångssidan; finansiella investeringar, kundfordringar, samt likvida medel. Bland skulderna ingår; skulder till kreditinstitut, övriga skulder, leasingkulder och leverantörsskulder. Redovisningen beror på hur de finansiella instrumenten har klassificerats.

Klassificering och värdering

Finansiella tillgångar

Finansiella tillgångar klassificerade till upplupet anskaffningsvärde innehas enligt affärsmodellen att inkassera avtalsenliga kassaflöden som endast är betalningar av kapitalbelopp och ränta på det utestående kapitalbeloppet. Finansiella tillgångar som är klassificerade till upplupet anskaffningsvärde värderas initialt till verkligt värde med tillägg av transaktionskostnader. Efter första redovisningstillfället värderas tillgångarna enligt effektivräntemetoden. Tillgångarna omfattas av en förlustreservering för förväntade kreditförluster. Koncernens finansiella tillgångar som är skuldinstrument klassificerade till upplupet anskaffningsvärde består av kundfordringar, övriga fordringar samt likvida medel.

Villkorade tilläggsköpeskillingar värderas till verkligt värde via resultatet. Värdering görs löpande till verkligt värde med värdeförändringar i resultatet.

Finansiella skulder

Finansiella skulder klassificeras till upplupet anskaffningsvärde med undantag för villkorad köpeskillning. Finansiella skulder redovisade till upplupet anskaffningsvärde värderas initialt till verkligt värde inklusive transaktionskostnader. Efter det första redovisningstillfället värderas de till upplupet anskaffningsvärde enligt effektivräntemetoden. Villkorad köpeskillning klassificeras till verkligt värde via resultatet.

Verkligt värde fastställs enligt beskrivning i Not 14 Finansiella instrument.

Nedskrivning av finansiella tillgångar

Finansiella tillgångar, förutom de som klassificeras till verkligt värde via resultatet, omfattas av nedskrivning för förväntade kreditförluster. Nedskrivning för kreditförluster enligt IFRS 9 är framåtblickande och en förlustreservering görs när det finns en exponering för kreditrisk, vanligtvis vid första redovisningstillfället för en tillgång eller fordran. Förväntade kreditförluster återspeglar nuvärdet av alla underskott i kassaflöden hänförliga till fallissemang antingen för de nästkommande 12 månaderna eller för den förväntade återstående löptiden för det finansiella instrumentet, beroende på tillgångsslag och på kreditförsäkring sedan första redovisningstillfället.

För en mer detaljerad beskrivning av metoder som tillämpas för beräkning av förväntade kreditförluster, se Not 21 Finansiella risker.

Varulager

Varulager värderas till det lägsta av anskaffningsvärde och nettoförsäljningsvärde. Anskaffningsvärdet för varulager beräknas genom tillämpning av först in, först ut-metoden (FIFU) och inkluderar de utgifter som uppkommit vid förvärvet av lagertillgångar och transport av dem till dess aktuella plats och skick. Nettoförsäljningsvärdet är det uppskattade försäljningspriset i den löpande verksamheten, efter avdrag för uppskattade kostnader för färdigställande och för att åstadkomma en försäljning.

Eventualförpliktelser

En eventualförpliktelse redovisas när det finns ett möjligt åtagande som härrör från inträffade händelser och vars förekomst bekräftas endast av en eller flera osäkra framtida händelser utom koncernens kontroll eller när det finns ett åtagande som inte redovisas som en skuld eller avsättning på grund av det inte är troligt att ett utflöde av resurser kommer att krävas eller inte kan beräknas med tillräcklig tillförlitlighet.

Statliga stöd

Statliga bidrag redovisas först när det föreligger rimlig säkerhet att bidraget kommer att erhållas och att koncernen kommer att uppfylla de villkor som är förknippade med bidraget. Ett bidrag som inte är förknippat med krav på framtida prestation redovisas som intäkt när villkoren för att få bidraget uppfylls. Om bidraget tagits emot innan villkoren för att redovisa det som intäkt har uppfyllts, redovisas bidraget som en skuld. Ett statligt bidrag som är förenligt med krav på framtida prestation redovisas som intäkt när prestationen utförs. Statliga bidrag hänförliga till resultatet redovisas som en minskning av motsvarande kostnader. Bidrag periodiseras systematiskt i årets resultat på samma sätt och över samma perioder som de kostnader bidragen är avsedda att kompensera för. Bidrag avsedda att täcka investeringar i materiella eller immateriella anläggningstillgångar reducerar tillgångarnas anskaffningsvärde och därmed det avskrivningsbara beloppet.

Not 2 Väsentliga uppskattningar och bedömningar

Vid upprättandet av de finansiella rapporterna måste företagsledningen och styrelsen göra vissa bedömningar och antaganden som påverkar det redovisade värdet av tillgångs- och skuldposter respektive intäkts- och kostnadsposter samt lämnad information i övrigt. Bedömningarna baseras på erfarenheter och antaganden som ledningen och styrelsen bedömer vara rimliga under rådande omständigheter. Faktiskt utfall kan sedan skilja sig från dessa bedömningar om andra förutsättningar uppkommer. Uppskattningarna utvärderas löpande och ändringar av uppskattningar redovisas i den period ändringen görs om ändringen endast påverkar denna period, eller i den period ändringen görs och framtida perioder om ändringen påverkar både aktuell period och framtida perioder. Nedan beskrivs de uppskattningar och bedömningar som är mest väsentliga vid upprättandet av företagets finansiella rapporter.

Nedskrivningsprövning av goodwill och andra anläggningstillgångar

I enlighet med IFRS görs inte avskrivningar på goodwill utan istället görs årlig nedskrivningsprövning per kassaflödesgenererande enhet. Övriga immateriella och materiella anläggningstillgångar skrivs av över den period som tillgången bedöms generera intäkter. Årligen utvärderas om det finns någon indikation på värdenedgång för övriga immateriella och materiella anläggningstillgångar som i förekommande fall nedskrivningsprövas. Nedskrivningsprövningarna baseras på en genomgång av bedömda framtida kassaflöden. Återvinningsvärdet beräknas med en diskonterad kassaflödesanalys (nyttjandevärde). Nedskrivning tillämpas om det redovisade värdet överstiger återvinningsvärdet. Den diskonterade kassaflödesanalysmetoden bygger på projiceringar av kassaflöden från varje kassagenererande enhet inklusive bland annat försäljningsvolym, investeringar samt antaganden om den genomsnittliga vägda kapitalkostnaden. Diskonteringsräntan används för den bästa skattningen av den genomsnittliga vägda kapitalkostnaden. Koncernen har utvärderat vilka de mest känsliga uppskattningarna och antagandena är som kan få en väsentlig effekt på värderingen av tillgångar, inklusive goodwill, och därigenom medföra en nedskrivning. De viktigaste antagandena som används vid prövningen av nedskrivningen presenteras i not 10.

Intressebolag

Goldonder AB med tillhörande dotterbolag har från 1 januari 2021 omklassificerats till intressebolag. Anledningen är att Pophouse Entertainment Group AB, som en följd av avtalet mellan delägarna, inte har bestämmande inflytande över bolaget.

Villkorad köpeskillning (tilläggsköpeskillning)

Vid företagsförvärv kan en villkorad köpeskillning (tilläggsköpeskillning) utgöra en stor del av den totala köpeskillningen för det förvärvade företaget och kan även uppgå till betydande belopp. Villkorade köpeskillningar är vanligen beroende av den framtida resultatutvecklingen och/eller utvecklingen av intäkterna hos det förvärvade företaget. Vid förvärvstidpunkten redovisas avsättningar för beräknade villkorade köpeskillningar baserat på prognoser om den framtida intäkts- och resultatutvecklingen hos förvärvade företag (se not 14). Enligt IFRS 3 skall efterföljande omvärderingar av avsättningar för villkorade köpeskillningar samt skillnader mellan redovisad avsättning och faktiskt utfall redovisas i koncernens resultaträkning. Detta innebär att framtida omvärderingar av redovisade avsättningar kan komma att påverka koncernens redovisade resultat med betydande belopp, både positivt och negativt, under kommande år.

Not 3 Nettoomsättning

	2023-01-01 - 2023-12-31	2022-01-01 - 2022-12-31
Uppdelning av intäkter		
Verksamhetsgren		
Pophouse Entertainment Group	1 241	1 961
Exhibitions	122 723	85 528
Investments	75 030	1 709
Productions	16 238	14 350
Space	78 928	89 311
Perfect Day Media	89 038	87 486
Summa intäkter från avtal med kunder	383 198	280 345

Intäkterna i koncernen består av försäljning relaterat till varor och tjänster, bar, management fees samt reklamintäkter och provisioner. Omklassificering har skett av föregående års intäkter för Investments från Övriga rörelseintäkter med 1 709 tkr.

Not 4 Övriga rörelseintäkter

	2023-01-01 - 2023-12-31	2022-01-01 - 2022-12-31
Statliga bidrag	589	9
Förändrad bedömning av utfall av tilläggsköpeskillning*	10 485	25 317
Valutakursvinster	4 056	642
Övrigt	475	1 572
Summa	15 605	27 540

*Avser förändrad bedömning av villkorad köpeskillning avseende Perfect Day Media AB. För mer information, se not 14.

Not 5 Arvode till revisor

	2023-01-01 - 2023-12-31	2022-01-01 - 2022-12-31
KPMG		
Revisionsuppdraget	1 596	1 450
Annan revisionsverksamhet	116	187
Övriga tjänster	180	562
Summa	1 892	2 199

Med revisionsuppdrag avses revisorns arbete för den lagstadsade revisionen och med revisionsverksamhet olika typer av kvalitetssäkringstjänster. Övriga tjänster är sådant som inte ingår i revisionsuppdrag eller skatterådgivning.

Not 6 Anställda och personalkostnader

	2023-01-01 - 2023-12-31		2022-01-01 - 2022-12-31	
	Medelantal anställda	Varav kvinnor, procent %	Medelantal anställda	Varav kvinnor, procent %
Medelantalet anställda				
Moderbolaget	41	75%	35	69%
<i>Dotterföretag:</i>				
Pop Story	24	75%	15	73%
Perfect Day Media	20	68%	18	61%
Pophouse IPR Advisor	11	49%	7	29%
Space	72	52%	88	55%
Totalt koncernen	168	63%	163	59%

	2023-01-01 - 2023-12-31		2022-01-01 - 2022-12-31	
	Medelantal anställda	Varav kvinnor, procent %	Medelantal anställda	Varav kvinnor, procent %
Könsfördelning, styrelse och ledande befattningshavare				
<i>Moderbolaget</i>				
Styrelseledamöter	8	25%	8	25%
Verkställande direktör och övriga ledande befattningshavare	6	17%	6	17%
Totalt moderbolaget	14	21%	14	21%
<i>Koncernen</i>				
Styrelseledamöter	10	30%	10	20%
Verkställande direktör och övriga ledande befattningshavare	7	14%	7	14%
Totalt i koncernen	17	24%	17	18%

	2023-01-01 - 2023-12-31	2022-01-01 - 2022-12-31
Personalkostnader		
Moderbolaget		
<i>Styrelse och övriga ledande befattningshavare</i>		
Löner och andra ersättningar	16 573	17 254
Pensionskostnader	2 758	2 934
Sociala avgifter	4 480	4 879
Summa	23 811	25 067
<i>Övriga anställda</i>		
Löner och andra ersättningar	23 143	16 702
Pensionskostnader	2 908	1 826
Sociala avgifter	8 738	6 632
Övriga personalkostnader	3 485	1 063
Summa	38 274	26 222
Dotterföretag		
<i>Styrelse och övriga ledande befattningshavare</i>		
Löner och andra ersättningar	2 455	2 289
Pensionskostnader	791	448
Sociala avgifter	771	719
Summa	4 017	3 456
<i>Övriga anställda</i>		
Löner och andra ersättningar	84 598	67 815
Pensionskostnader	5 716	5 762
Sociala avgifter	24 366	21 529
Övriga personalkostnader	5 087	9 611
Summa	119 768	104 717
Totalt i koncernen	185 871	159 463

*Pensionskostnaderna avser i sin helhet avgiftsbestämda pensioner.

Ersättningar och villkor för ledande befattningshavare

Ersättning till koncernens verkställande direktör och andra ledande befattningshavare utgörs av grundlön, rörlig ersättning och pensionsförmåner. Med andra ledande befattningshavare avses de personer som tillsammans med verkställande direktören utgör koncernledningen.

Koncernens verkställande direktör har en uppsägningstid på 18 månader (fall uppsägningen är från koncernens sida och om verkställande direktören väljer att avsluta sin anställning är uppsägningstiden 6 månader. För övriga ledande befattningshavare i koncernledningen gäller en uppsägningstid på 2-9 månader oavsett om uppsägningen sker från koncernens eller den anställdes sida. För verkställande direktör är pensionsförmånen avgiftsbestämd. Pensionspremien uppgår till 30% av den fasta årliga kontantlönen. Pensionsförmånen för övriga ledande befattningshavare i koncernledningen är avgiftsbestämd och i enlighet med kollektivavtalet. Pensionspremierna uppgår som högst till 25 % av pensionsgrundande lön.

Not 7 Finansiella intäkter

	2023-01-01 - 2023-12-31	2022-01-01 - 2022-12-31
Koncernen		
Realisationsresultat vid försäljning av andelar i dotterföretag	0	8 801
Ränteintäkter	7 892	3 905
Valutakursdifferenser	3 763	1 955
Summa	11 654	14 661

Not 8 Finansiella kostnader

	2023-01-01 - 2023-12-31	2022-01-01 - 2022-12-31
Koncernen		
Räntekostnader	-32 475	-22 088
Räntekostnader moderbolag	-33 065	-22 934
Valutakursdifferenser	-5 383	-263
Summa	-70 923	-45 285

Not 9 Skatt

	2023-01-01 - 2023-12-31	2022-01-01 - 2022-12-31
Aktuell skatt		
Aktuell skatt på årets resultat	-6	969
Summa aktuell skatt	-6	969

Uppskjuten skatt

Uppskjuten skatt avseende:		
- Temporära skillnader hänförliga till immateriella tillgångar	3 259	3 739
- Övrigt	310	141
Summa uppskjuten skatt	3 570	3 879
Redovisad skatt i resultaträkningen	3 563	4 848

	2023-01-01 - 2023-12-31	2022-01-01 - 2022-12-31
Avstämning av effektiv skattesats		
Resultat före skatt	-128 309	-228 836
Skatt enligt gällande skattesats för moderföretaget (20,6%)	26 432	47 140
Skatteeffekt av:		
Ej avdragsgilla kostnader	-4 996	-7 012
Ej skattepliktiga intäkter	114	5 463
Resultat från intressebolag	36 450	20 622
Ökning av underskottsavdrag utan motsvarande aktivering av uppskjuten skatt	-45 605	-55 993
Ej avdragsgillt räntenetto	-8 796	-5 371
Övrigt	-37	0
Redovisad skatt	3 563	4 848
Effektiv skattesats	-2,8%	-2,1%

Upplysningar om uppskjuten skattefordran och skatteskuld

I nedanstående tabeller specificeras skatteeffekten av de temporära skillnaderna:

Uppskjuten skattefordran, brutto	Underskottsavdrag	Övrigt	Summa
Ingående balans 2023-01-01	-	141	141

Redovisat:

I resultatet		358	358
Utgående balans 2023-12-31	-	499	499

Uppskjuten skattefordran, brutto

	Underskottsavdrag	Övrigt	Summa
Ingående balans 2022-01-01	33 332	2 925	36 257
Avvecklad verksamhet	-33 332	-2 925	-36 256

Redovisat:

I resultatet	-	141	141
Utgående balans 2022-12-31	-	141	141

Uppskjuten skatteskuld, brutto

	Immateriella tillgångar	Summa
Ingående balans 2023-01-01	5 850	5 850

Redovisat:

I resultatet		-3 485	-3 485
Utgående balans 2023-12-31		2 365	2 365

Uppskjuten skatteskuld, brutto

	Immateriella tillgångar	Summa
Ingående balans 2022-01-01	47 080	47 080
Avvecklad verksamhet	-37 351	-37 351

Redovisat:

I resultatet		-3 879	-3 879
Utgående balans 2022-12-31		5 850	5 850

Uppskjutna skatter netto

	2023-12-31	2022-12-31
Presenterat i rapport över finansiell ställning enligt följande:		
Uppskjuten skattefordran	499	141
Uppskjuten skatteskuld	2 365	5 850
Uppskjuten skatteskuld, netto	1 866	5 709

Det finns skattemässiga underskottsavdrag för vilka uppskjutna skattefordringar inte har redovisats i balansräkningen uppgående till 634 (402) MSEK och de har ingen tidsbegränsning.

Not 10 Goodwill

Anskaffningsvärde	2023-12-31	2022-12-31
Ingående anskaffningsvärde	328 345	328 345
Utgående anskaffningsvärde	328 345	328 345
<i>Nedskrivningar</i>		
Ingående ackumulerade nedskrivningar	-32 605	-5 605
Årets nedskrivning	-20 533	-27 000
Utgående ackumulerade nedskrivningar	-53 138	-32 605
Utgående redovisat värde	275 207	295 740

Nedskrivningsprövning

Koncernen nedskrivningsprövar minst årligen immateriella anläggningstillgångar med obestämbart nyttjandeperiod, d.v.s. goodwill och egenupparbetade immateriella tillgångar som inte har tagits i bruk än.

Koncernens goodwill uppgående till 275 (296) MSEK har främst uppstått i samband med förvärvet av Perfect Day Media och Pop Story. Goodwill nedskrivningsprövas på de lägsta nivåerna där det finns separata identifierbara kassaflöden (kassagenererande enheter), vilket för koncernen utgörs av dotterbolagen. Redovisat värde på goodwill fördelar sig på kassagenererande enheter enligt tabellerna nedanför:

2023-12-31	Goodwill
Perfect Day Media	-
Pop Story	275 207
Summa	275 207
<hr/>	
2022-12-31	Goodwill
Perfect Day Media	20 533
Pop Story	275 207
Summa	295 740

Goodwill och varumärken med obestämbart nyttjandeperiod har allokerats till kassagenererande enheter för vilka det föreligger identifierbara kassaflöden enligt den affärsmässiga organisationen. Varje år genomförs prövning av nedskrivningsbehov för goodwill och varumärken med obestämbart nyttjandeperiod.

Nedskrivningsprövningen för koncernen består i att bedöma om enhetens återvinningsvärde är högre än dess redovisade värde för respektive kassagenererande enhet. Återvinningsvärdet för respektive kassagenererande enhet har fastställts baserat på beräkning av nyttjandevärde. Beräkningarna tar sin utgångspunkt från faktiska resultat i rörelserna och den affärsplan som fastställts för de kommande 5 (5) åren. Antaganden i affärsplanen utgår från marknadsandel, marknadstillväxt, aktuella marknadspriser, aktuell kostnadsnivå med tillägg för realprisökningar och kostnadsinflation, effektiviseringar samt rörelsemarginalens utveckling för respektive kassagenererande enhet.

Antaganden om volymer följer normalt en genomsnittlig tillväxt på 2 procent. Grunden för beräkningen utgörs av förväntade framtida kassaflöden, enligt affärsplanen. Kassaflöden för tiden bortom fem år har beräknats baserat på bedömningen om en årlig tillväxt på 2 % (2 %). Vid nuvärdesberäkning av förväntade framtida kassaflöden används aktuell, vid tillfället, vägd genomsnittlig kapitalkostnad (WACC). Den diskonteringsränta som används anges före skatt. Diskonteringsräntan som använts uppgår till 10,4% (10,1%) för Pop Story och 13,1% (12,7%) för Perfect Day Media. En känslighetsanalys har genomförts med en förändring av WACC med 1%. Se nedan för slutsats för respektive kassagenererande enhet.

Perfect Day Media

Genomförd nedskrivningsprövning för räkenskapsåret 2023 visade ett nedskrivningsbehov av goodwill för Perfect Day Media. Goodwill har skrivits ner med 21 (27) MSEK under 2023.

Pop Story

Genomförd nedskrivningsprövning för räkenskapsåret 2023 visade att något nedskrivningsbehov av goodwill inte förelåg. Företagsledningen bedömer att ingen rimligt möjlig förändring i viktiga antaganden skulle föranleda ett nedskrivningsbehov.

Not 11 Övriga immateriella tillgångar

	2023-12-31	2022-12-31
<i>Anskaffningsvärde varumärken, patent och profilavtal</i>		
Ingående anskaffningsvärde	90 350	258 727
Årets anskaffningar	100	10 256
Avgår utdelad verksamhet	-	-178 100
Övrigt	-	-533
Utgående anskaffningsvärde	90 450	90 350
<i>Avskrivningar varumärken, patent och profilavtal</i>		
Ingående ackumulerade avskrivningar	-55 279	-27 806
Avgår utdelad verksamhet	-	2 612
Årets avskrivningar	-13 784	-25 789
Årets nedskrivningar	-2 503	-4 830
Övrigt	-	533
Utgående ackumulerade avskrivningar	-71 566	-55 279
Utgående redovisat värde	18 884	35 071
<i>Anskaffningsvärde balanserade utgifter för utvecklingsarbeten</i>		
Ingående anskaffningsvärde	13 468	7 961
Omklassificeringar	3 024	5 507
Utgående anskaffningsvärde	16 492	13 468
<i>Avskrivningar, balanserade utgifter för utvecklingsarbeten</i>		
Ingående ackumulerade avskrivningar	-8 682	-5 736
Årets avskrivningar	-3 457	-2 946
Omklassificeringar	-655	-
Utgående ackumulerade avskrivningar	-12 795	-8 682
Utgående redovisat värde	3 697	4 786
<i>Anskaffningsvärde pågående investeringar immateriella tillgångar</i>		
Ingående anskaffningsvärde	-	3 024
Årets anskaffningar	49 596	-
Omklassificeringar	-	-3 024
Utgående anskaffningsvärde	49 596	-
Utgående redovisat värde	49 596	-
Totalt utgående redovisat värde övriga immateriella tillgångar	72 177	39 857

Bolaget har under året investerat i utveckling av koncept för en potentiell avatarshow.

Not 12 Materiella anläggningstillgångar

Koncernens materiella anläggningstillgångar består i sin helhet av pågående nyanläggningar samt inventarier, verktyg och installationer. I samband med nedstängningen av delar av verksamheten i Space har materiella anläggningstillgångar om 41MSEK avyttrats. I nedanstående tabeller har avskrivningar för 2022 justerats för avvecklad verksamhet.

	2023-12-31	2022-12-31
<i>Anskaffningsvärde rörelsefastigheter</i>		
Ingående anskaffningsvärde	215 009	253 441
Årets anskaffningar	8 457	35 118
Årets avyttringar	-46 524	-
Avgår utdelad verksamhet	-	-93 119
Omklassificeringar	9 002	19 568
Utgående anskaffningsvärde	185 944	215 009
<i>Ackumulerade avskrivningar inventarier, verktyg och installationer</i>		
Ingående avskrivningar	-85 255	-88 418
Årets avskrivningar	--	-32 553
Årets nedskrivningar	-186	-
Årets avyttringar	15 305	--
Avgår utdelad verksamhet	-	35 716
Omklassificeringar	655	-
Utgående avskrivningar	-103 440	-85 255
<i>Ackumulerade nedskrivningar inventarier</i>		
<i>Anskaffningsvärde pågående nyanläggningar</i>		
Ingående anskaffningsvärde	9 115	24 024
Anskaffningsvärde övertagna vid förvärv	-	-
Årets anskaffningar	5 080	11 071
Årets avyttringar	-163	-
Avgår utdelad verksamhet	-	-3 928
Omklassificeringar	-12 026	-22 051
Årets nedskrivningar	-991	-
Utgående redovisat värde	1 015	9 115
Totalt utgående redovisat värde övriga materiella tillgångar	83 518	138 869

Not 13 Leasingavtal

Pophouse Entertainment Groups leasingavtal utgörs av avtal avseende hyreslokaler. I tabellen nedanför presenteras koncernens utgående balanser avseende nyttjanderättstillgångar och leasingkulder samt rörelserna under året. Hyreskontraktet relaterat till nedstängningen av delar av Space verksamhet har avslutats i förtid och redovisas som avslutade avtal nedan.

	Nyttjanderättstillgångar	Leasingskuld
Ingående balans 1 januari 2022	1 103 998	1 111 514
Tillkommande avtal	67 155	66 716
Amortering	-	-85 980
Avskrivningar	-51 974	-
Avgår utdelad verksamhet	-454 260	-430 546
Räntekostnader	-	19 715
Utgående balans 31 december 2022	664 920	681 419
Tillkommande avtal	93 908	92 985
Amortering	-	-69 921
Avskrivningar	-62 140	-
Avslutade avtal	-421 447	-423 917
Räntekostnader	-	15 055
Utgående balans 31 december 2023	275 241	295 621
Leasingskulden består av:	2023-12-31	2022-12-31
Leasingskuld, långfristig	240 900	629 354
Leasingskuld, kortfristig	54 721	52 065
	295 621	681 419

För en löptidsanalys av koncernens leasingskulder se, Not 21 Finansiella risker.

Belopp redovisade i koncernens rapport över resultat hänförligt till leasingverksamheten	- 2023-12-31	- 2022-12-31
Avskrivningar på nyttjanderättstillgångar	-62 140	-51 974
Räntekostnader på leasingskulder	-15 055	-13 468
Hyreslättnader	10 245	13 451
Summa	-66 950	-51 991

Not 14 Finansiella instrument

Värdering av finansiella tillgångar och skulder per 2023-12-31.

	Finansiella tillgångar/skulder värderade till verkligt värde via resultatet	Finansiella tillgångar/skulder värderade till upplupet anskaffningsvärde	Summa redovisat värde
Finansiella tillgångar			
Finansiella investeringar	30 630	-	30 630
Kundfordringar	-	23 014	23 014
Övriga fordringar	-	48 324	48 324
Likvida medel	-	27 160	27 160
Summa	30 630	98 499	129 129
Finansiella skulder			
Övriga långfristiga skulder	2 098	150 402	152 500
Leverantörsskulder	-	44 053	44 053
Leasingskulder	-	295 621	295 621
Övriga skulder	-	8 059	8 059
Summa	2 098	498 135	500 233

Värdering av finansiella tillgångar och skulder per 2022-12-31.

	Finansiella tillgångar/skulder värderade till verkligt värde via resultatet	Finansiella tillgångar/skulder värderade till upplupet anskaffningsvärde	Summa redovisat värde
Finansiella tillgångar			
Finansiella investeringar	467	-	467
Kundfordringar	-	23 362	23 362
Övriga fordringar	-	28 966	28 966
Likvida medel	-	28 679	28 679
Summa	467	81 008	81 475
Finansiella skulder			
Övriga långfristiga skulder	12 583	206 603	219 186
Leverantörsskulder	-	35 688	35 688
Leasingskulder	-	681 419	681 419
Övriga skulder	-	11 618	11 618
Summa	12 583	935 328	947 911

	2023-12-31	2022-12-31
Finansiella investeringar		
Ingående värde	467	46 406
Årets anskaffningar	30 163	467
Omklassificering*	-	-46 406
Utgående värde	30 630	467

* Omklassificering 2022 avser aktier i SNAFU Records AB som efter kompletterande förvärv utgör ett intresseföretag. Se not 19.

Tillgångar och skulder som värderas till upplupet anskaffningsvärde

För finansiella tillgångar och skulder som värderas till upplupet anskaffningsvärde, bedöms det redovisade värdet i allt väsentligt vara en god approximation av det verkliga värdet. Koncernens långfristiga skulder löper i huvudsak till rörlig ränta.

Koncernen har inga finansiella tillgångar eller skulder som har kvittats i redovisningen eller som omfattas av ett rättsligt bindande avtal om nettning. Tillgångarnas maximala kreditrisk utgörs av nettobeloppen av de redovisade värdena i tabellerna ovan. Koncernen har inte erhållit några ställda säkerheter för de finansiella nettotillgångarna.

Värdering till verkligt värde

Verkligt värde är det pris som vid värderingstidpunkten skulle erhållas vid försäljning av en tillgång eller betalas vid överlåtelse av en skuld genom en ordnad transaktion mellan marknadsaktörer. Tabellen nedan visar finansiella instrument värderade till verkligt värde, utifrån hur klassificeringen i verkligt värdehierarkin gjorts. De olika nivåerna definieras enligt följande:

Nivå 1 - Noterade priser (ojusterade) på aktiva marknader för identiska tillgångar eller skulder

Nivå 2 - Andra observerbara indata för tillgången eller skulden än noterade priser inkluderade i nivå 1, antingen direkt (d.v.s. som prisnoteringar) eller indirekt (d.v.s. härledda från prisnoteringar)

Nivå 3 - Indata för tillgången eller skulden som inte baseras på observerbara marknadsdata (d.v.s. icke observerbara indata)

Finansiella tillgångar värderade till verkligt värde per 31 december 2023	Nivå 1	Nivå 2	Nivå 3	Summa
Finansiella investeringar			30 630	30 630

Finansiella tillgångar värderade till verkligt värde per 31 december 2022	Nivå 1	Nivå 2	Nivå 3	Summa
Finansiella investeringar			467	467

Finansiella tillgångar värderade till verkligt värde baserat på icke observerbara indata (nivå 3) avser investeringar i noterade företag, samt direktinvesteringar i noterade företag. Se beskrivning nedan.

Verkliga värden i nivå 3 (Finansiella investeringar)	2023-12-31	2022-12-31
Ingående balans	467	46 409
Omklassificering*	-	-46 409
Investeringar	30 163	467
Utgående balans	30 630	467

* Omklassificering 2022 avser aktier i SNAFU Records AB som efter kompletterande förvärv utgör ett intresseföretag. Se not 19.

Specifikation finansiella investeringar värderade till verkligt värde	2023-12-31		2022-12-31	
	Verkligt värde	Värderingsmetod	Verkligt värde	Värderingsmetod
Onoterade aktier, övriga	30 630	NAV	467	Senaste transaktion
Summa nivå 3	30 630		467	

Verkligt värde för investeringar i onoterade innehav

Bolagets investeringar i onoterade innehav utgörs i allt väsentligt av fondinvestering i Pophouse Fund 1. Verkligt värde på finansiella investeringar i onoterade innehav utgörs av nettoandelsvärde (NAV). Värderingen görs med utgångspunkt från "International Private Equity and Venture Capital Valuation Guidelines". Dessa värderingsprinciper innebär att de underliggande innehaven värderas enligt utifrån innehavets prognosticerade framtida kassaflöden som diskonteras med en diskonteringsränta baserad på jämförbara avkastningskrav på jämförbara investeringar. Värderingen kan också baseras på principen "Multiplvärdering" som innebär att relevanta multiplar appliceras på innehavets historiska och/eller prognosticerade nyckeltal. Beroende på situation används den multipl som ger bäst information.

En investering i ett onoterat innehav kan, om det är representativt och bättre lämpat, även värderas enligt principen "senaste transaktion" istället för nettoandelsvärde (NAV). Denna princip grundar sig i det pris som tillämpats i en nyligen genomförd transaktion i det innehav som ska värderas. Transaktionen ska vara genomförd mellan två marknadsaktörer så att priset kan anses vara representativt för verkligt värde.

Uppskattade tilläggslikvider för förvärvade verksamheter	2023-12-31	2022-12-31
Ingående redovisat värde	12 583	37 900
Förändrad bedömning av utfall	-10 485	-25 317
Utgående redovisat värde	2 098	12 583

Den villkorade köpeskillingen hänförligt till förvärvet av Perfect Day Media är indelad i tre olika delar och baseras på intäktsutvecklingen och uppnådda resultat. Den villkorade köpeskillingen är värderad till sannolikt utfall. En förändrad bedömning om utfallet har gjorts under 2023 och den uppskattade tilläggslikviden har minskat med ytterligare 10 485 tkr. Om villkoren är uppfyllda sker utbetalning om 1 år.

Not 15 Förutbetalda kostnader och upplupna intäkter

	2023-12-31	2022-12-31
Förutbetalda hyreskostnader	14 516	12 962
Upplupen royalty	-	1 048
Övriga förutbetalda kostnader	2 886	4 908
Upplupen management fee	21 314	-
Övriga upplupna intäkter	3 761	-
Redovisat värde	42 477	18 918

Not 16 Likvida medel

	2023-12-31	2022-12-31
Banktillgodohavanden	27 160	28 679
Redovisat värde	27 160	28 679

Koncernens banktillgodohavanden utgörs inte till någon del av spärrade bankmedel eller pantsatta bankmedel.

Not 17 Checkräkningskredit

	2023-12-31	2022-12-31
Beviljad kreditlimit	50 000	50 000
Outnyttjad del	-50 000	-50 000
Utnyttjat kreditbelopp	-	-

Not 18 Koncernföretag

Moderföretagets, Pophouse Entertainment Group AB, väsentliga innehav i direkta dotterföretag som omfattas av koncernredovisningen framgår av nedanstående tabell:

Företag	Organisationsnummer	Säte	Kapitalandel/rösträttsandel, %		Andel som Innehågs av innehav utan bestämmande inflytande, %	
			2023-12-31	2022-12-31	2023-12-31	2022-12-31
Perfect Day Media AB	556863-0007	Stockholm	100%	100%	-	-
Pop House Creative Productions AB	559133-0815	Stockholm	100%	100%	-	-
Pophouse Exhibitions AB	559412-5691	Stockholm	100%	-	-	-
Pophouse GP Sarl	B 260432	Luxemburg	100%	100%	-	-
Pophouse IPR Advisor AB	559322-4248	Stockholm	25%/75%	25%/75%	25%	25%
Pop Story AB	556895-3300	Stockholm	100%	100%	-	-
SPACE Contemporary Digital Culture Center AB	559206-7770	Stockholm	100%	99%	0%	1%
Pophouse no 1 AB	559412-5675	Stockholm	100%	-	-	-
Pophouse no 2 AB	559412-5683	Stockholm	100%	-	-	-

Not 19 Andelar i intresseföretag

I tabellen nedanför presenteras koncernens intresseföretag. Intresseföretaget redovisas enligt kapitalandelsmetoden.

Företagsnamn	Organisationsnummer	Registrerings- och verksamhetsland	Redovisat värde		Underkoncernens kapitalandel*, %	
			2023-12-31	2022-12-31	2023-12-31	2022-12-31
Goldonder AB	559172-2466	Sverige	790 157	653 879	87,13%	87,13%
SNÄFU Records AB	559145-1868	Sverige	58 145	60 360	25,90%	27,50%
			848 302	714 239		

Goldonder AB klassificeras som intressebolag då Pophouse Entertainment Group AB inte har bestämmande inflytande över bolaget.

Balansräkning i sammandrag	Goldonder AB	
	2023-12-31	2022-12-31
Anläggningstillgångar	1 850 368	2 099 344
Omsättningstillgångar	792 679	79 936
Kortfristiga skulder	-1 736 175	-1 512 818
Nettotillgångar, 100 %	906 872	666 462
Underkoncernens andel av nettotillgångarna	790 157	580 688
Goodwill	-	-
Utgående värde underkoncernens andel av nettotillgångarna	790 157	580 688

Totalresultat i sammandrag	2023-01-01		2022-01-01	
	2023-12-31	- 2023-12-31	- 2022-12-31	- 2022-12-31
Nettoomsättning	275 172		258 551	
Rörelseresultat	245 524		273 458	
Totalt resultat	209 408		124 407	
Underkoncernens andel av totalt resultat	182 457		108 395	

Avstämning mot redovisade värden	2023-01-01		2022-01-01	
	- 2023-12-31	- 2022-12-31	- 2022-12-31	- 2022-12-31
Ingående balans	714 239		545 484	
Omklassificering	-		46 406	
Årets resultat	176 944		100 107	
Erhållen utdelning	-46 179		-	
Förvärv av andelar	3 298		22 242	
Utgående balans	848 302		714 239	

Bolaget har under året erhållit en utdelning om 46,2 MSEK från Goldonder AB.

Not 20 Eget kapital

Aktiekapital

Bolaget har ett registrerat aktiekapital på 95 082 (95 082) tkr som består av 95 081 696 aktier och omfattar per den 31 december 2023 enbart stamaktier. Stamaktier har ett nominellt värde om 1 kr.

	Stamaktie
Typ av aktie	Stamaktie
Röstvärde	1/1
Kvotvärde per 2023-12-31 (kr)	1 kr

Samtliga aktier är fullt betalda och inga aktier är reserverade för överlåtelse. Inga aktier innehas av företaget själv eller dess dotterföretag.

Not 21 Finansiella risker

Koncernens resultat, finansiella ställning och kassaflöde påverkas både av förändringar i omvärlden och av koncernens eget agerande. Riskhanteringsarbetet syftar till att tydliggöra och analysera de risker som företaget möter samt att i investeringsverksamheten ta relevanta risker i syfte att uppnå avkastning.

Koncernen utsätts genom sin verksamhet för olika slags finansiella risker så som valutakursrisk i vissa investeringar samt i mer begränsad omfattning kreditrisk, ränterisk, likviditetsrisk och refinansieringsrisk. Det är styrelsen som har det övergripande ansvaret för koncernens riskarbete, inklusive finansiella risker. Riskarbetet omfattar att identifiera, bedöma och värdera de risker som koncernen ställs inför och avser exponera sig för. I den rörelsedrivande delen av koncernen syftar riskarbetet till att begränsa riskerna.

Kreditrisk

Kreditrisk är risken att koncernens motpart i ett finansiellt instrument inte kan fullgöra sin skyldighet och därigenom förorsaka koncernen en finansiell förlust. Koncernens kreditrisk uppstår i första hand vid finansiella transaktioner som kan medföra fordringar på motpart samt vid placering av likvida medel. Koncernen utvärderar vid varje rapporteringstillfälle befintlig kreditrisk med beaktande av framåtblickande faktorer.

Nedan visas de finansiella tillgångar för vilka koncernen har reserverat förväntade kreditförluster. Utöver nedanstående tillgångar bevakar koncernen reserveringsbehov även för andra finansiella instrument. I de fall beloppen inte bedöms vara oväsentliga sker en reservering för förväntade kreditförluster även för dessa finansiella instrument.

Kreditrisk i kundfordringar (förenklad metod för kreditriskreserv)

För koncernen finns kreditrisk i kundfordringar avseende de rörelsedrivande verksamheterna. Betalningsvillkoren uppgår normalt till 10-90 dagar beroende på motpart. De historiska kreditförlusterna uppgår till ett ringa belopp i förhållande till koncernens omsättning.

För kundfordringar tillämpas den förenklade metoden för redovisning av förväntade kreditförluster. Detta innebär att förväntade kreditförluster reserveras för återstående löptid, vilken förväntas understiga ett år för samtliga fordringar. För kreditförsämrade tillgångar och fordringar samt för fordringar som uppgår till väsentliga belopp, görs en individuell bedömning där hänsyn tas till historisk, aktuell och framåtblickande information. För ej kreditförsämrade fordringar och fordringar som ej uppgår till väsentliga belopp görs en kollektiv bedömning, baserad på rating utifrån sannolikhet för fallissemang, förväntad förlust samt exponering vid fallissemang för fordringar.

Koncernen har definierat fallissemang som då betalning av fordran är 90 dagar försenad eller mer, eller om andra faktorer som indikerar att betalningsinställelse föreligger. I dessa fall sker en individuell bedömning för att uppskatta den förväntade kreditförlusten. Koncernen skriver bort en fordran när det inte längre finns någon förväntan på att erhålla betalning och då aktiva åtgärder för att erhålla betalning har avslutats. Kreditkvaliteten på fordringar som inte är förfallna mer än 90 dagar bedöms vara god, baserat på historiskt låga kundförluster och beaktande av framåtriktade faktorer.

Åldersanalys kundfordringar	2023-12-31	2022-12-31
Ej förfallna fordringar, brutto	16 130	16 153
Förfallna fordringar, brutto:		
1-30 dagar	4 890	5 185
31-60 dagar	2 017	875
61-90 dagar	318	988
>91 dagar	-75	426
Nedskrivningar	-267	-265
Kundfordringar, netto	23 014	23 362
Förlustandel	-1%	-1%

Reservering för förväntade kreditförluster (generell metod)

För poster utöver kundfordringar, som omfattas av förväntade kreditförluster tillämpas en nedskrivningsmetod med tre stadier. Initialt, samt per varje balansdag, redovisas en förlustreserv för de nästkommande 12 månaderna, alternativt för en kortare tidsperiod beroende på återstående löptid (stadie 1). Om det har skett en väsentlig ökning av kreditrisk sedan första redovisningstillfället, medförande en rating underliggande investment grade, redovisas en förlustreserv för tillgångens återstående löptid (stadie 2). För tillgångar som bedöms vara kreditförsämrade reserveras fortsatt för förväntade kreditförluster för den återstående löptiden (stadie 3). För kreditförsämrade tillgångar och fordringar baseras beräkningen av räntetäkterna på tillgångens redovisade värde, netto av förlustreservering, till skillnad mot på bruttobeloppet som i föregående stadier. Koncernens tillgångar har bedömts vara i stadie 1, det vill säga, det har inte skett någon väsentlig ökning av kreditrisk.

De finansiella tillgångarna redovisas i balansräkningen till upplupet anskaffningsvärde, det vill säga, netto av bruttovärde och förlustreserv. Förändringar av förlustreserven redovisas i resultatet. Koncernens tillgångar har bedömts vara i stadie 1, det vill säga, det har inte skett någon väsentlig ökning av kreditrisk.

Likvida medel och övriga fordringar

Koncernens kreditrisk uppstår också från placering av likvida medel och fordringar i finansiella transaktioner. Koncernens målsättning är att ha en kontinuerlig uppföljning av kreditrisk. För placeringar på bankkonton har bankerna i allt väsentligt en investment grade rating om minst A (S&P).

Kreditriskexponering och kreditriskkoncentration

Koncernens kreditriskkoncentration hänförs framför allt till en huvudbank avseende likvida medel samt i förekommande fall fordringar på motparter i finansiella transaktioner.

Prisrisk

Prisrisken är risken att värdet på ett finansiellt instrument varierar på grund av förändringar i marknadspriser. Pophouse är främst exponerat för prisrisk på bolagets innehav i onoterade fonder och förändringar av substansvärde, nettoandelsvärde (NAV) på finansiella investeringar som värderas till verkligt värde. För att hantera prisrisk på befintliga investeringar utvärderar bolaget löpande sina investeringar.

Valutarisk

Valutarisk avser risken att ogynnsamma rörelser i valutakurser kan ge upphov till negativa effekter på koncernens resultat och finansiella ställning. Koncernen har begränsad exponering för valutarisk genom löpande affärstransaktioner i olika valutor, så kallad transaktionsexponering. Dessutom påverkas koncernen av omräkningsexponering, d v s omräkningseffekter när utländska dotterbolags resultat och nettotillgångar i utländsk valuta räknas om till svenska kronor, vilket i dagsläget inte är väsentligt.

Likviditetsrisk och refinansieringsrisk

Likviditetsrisk är risken för att ett företag får svårigheter att fullgöra förpliktelser som sammanhänger med finansiella skulder som regleras med kontanter eller annan finansiell tillgång. Koncernens verksamhet är i allt väsentligt finansierad via eget kapital och till en del skulder till koncernbolag. Koncernen hanterar likviditetsrisken genom kontinuerlig uppföljning av verksamheten, där koncernen löpande prognostiserar framtida kassaflöden utifrån olika scenarier för att säkerställa att finansiering sker i tid. Koncernen säkerställer genom en försiktig likviditetshandling att tillräckligt med kassamedel finns för att bemöta behoven i den löpande verksamheten.

Den totala likviditetsreserven består av likvida medel och onyttjade checkräkningskrediter. Koncernen har ett beviljat kreditbelopp för sin checkräkningskredit uppgående till 50 (50) MSEK. Likvida medel uppgår till 27 (29) MSEK. Den totala likviditetsreserven inklusive likvida medel uppgår till 77 (79) MSEK.

Med refinansieringsrisk avses risken för att finansiering inte kan behållas, förlängas, utökas, refinansieras eller att sådan finansiering endast kan ske på villkor som är oförmånliga för bolaget. Finansieringsbehov via andra källor än eget kapital ses regelbundet över av koncernen och styrelsen för att säkerställa finansiering av koncernens expansion och investeringar.

Koncernens kontraktssliga och odiskonterade räntebetalningar och återbetalningar av finansiella skulder framgår av tabellen nedan.

Löptidsanalys	2023-12-31			Totalt
	<1 år	1-5 år	>5 år	
Långfristiga skulder till moderbolaget	-	759 474	-	759 474
Övriga långfristiga skulder	-	152 500	-	152 500
Leverantörsskulder	44 053	-	-	44 053
Kortfristiga skulder till moderbolaget	7 715	-	-	7 715
Övriga skulder	8 059	-	-	8 059
Summa skulder	59 827	911 973	-	971 801

Löptidsanalys	2022-12-31			Totalt
	<1 år	1-5 år	>5 år	
Långfristiga skulder till moderbolaget	-	792 910	-	792 910
Övriga långfristiga skulder	-	219 186	-	219 186
Leverantörsskulder	35 688	-	-	35 688
Kortfristiga skulder till moderbolaget	3 318	-	-	3 318
Övriga skulder	11 618	-	-	11 618
Summa skulder	50 624	1 012 096	-	1 062 720

Nedan visas kreditavtal/-ramar som koncernen har ingått:

	Belopp	Utnyttjad	Belopp	Utnyttjad
	2023-12-31	2023-12-31	2022-12-31	2022-12-31
Checkräkningskredit	50 000	-	50 000	-
Summa	50 000	-	50 000	-

Not 22 Upplupna kostnader och förutbetalda intäkter

	2023-12-31	2022-12-31
Upplupna personalkostnader	34 388	19 754
Upplupen hyreskostnad	4 534	4 055
Upplupen royalt	14 198	2 996
Övriga upplupna kostnader	12 967	16 701
Förutbetalda intäkter	1 459	208
Redovisat värde	67 545	43 714

Not 23 Kassaflödesanalys

	2023-01-01	2022-01-01
	- 2023-12-31	- 2022-12-31
<i>Justeringar för poster som inte ingår i kassaflödet</i>		
Av- och nedskrivningar, kvarvarande verksamhet	137 555	145 092
Av- och nedskrivningar, avvecklad verksamhet	-	116 702
Resultat på andelar i intressebolag	-130 765	-100 107
Ej betald ränta	58 330	27 758
Övrigt	19 914	-25 282
Summa	85 034	164 163

Förändring av skulder hänförliga till finansieringsverksamheten

	Kassaflöden från finansiering	Icke-kassaflödespåverkande förändringar				2022-12-31
		Rörelseförvärv	Valutakurseffekter	Nya leasingavtal	Övrigt	
Skulder till moderbolaget	563 292	207 986	-	-	21 632	792 910
Övriga långfristiga skulder	206 585	1 074	-	-	11 527	219 186
Leasingskulder	1 111 514	-65 090	-	66 716	-431 721	681 419
Summa skulder hänförliga till finansieringsverksamheten	1 881 391	143 970	0	0	-398 563	1 693 514

Förändring av skulder hänförliga till finansieringsverksamheten

	Kassaflöden från finansiering	Icke-kassaflödespåverkande förändringar				2023-12-31
		Rörelseförvärv	Valutakurseffekter	Nya leasingavtal	Övrigt	
Skulder till moderbolaget	792 910	196 000	-	-	-229 436	759 474
Övriga långfristiga skulder	219 186	21 086	-	-	-87 772	152 500
Leasingskulder	681 419	-69 921	-	92 985	-408 860	295 622
Summa skulder hänförliga till finansieringsverksamheten	1 693 514	147 165	-	92 985	-726 068	1 207 595

Not 24 Ställda säkerheter och eventalförpliktelser

Ställda säkerheter för egna skulder till kreditinstitut	2023-12-31	2022-12-31
Företagsinteckningar	50 000	50 000
Eventalförpliktelser	2023-12-31	2022-12-31
Övrigt	Inga	Inga

Not 25 Transaktioner med närstående

En förteckning av koncernens väsentliga dotterföretag, vilka även är de företag som är närstående till moderföretaget, anges i Not 18 Koncernföretag. Alla transaktioner mellan Pophouse Entertainment Group AB, och dess dotterföretag har eliminerats i koncernredovisningen.

För information om ersättningar till ledande befattningshavare, se Not 6 Anställda och personalkostnader.

Pophousekoncernen ingår i Qarlbo-koncernen med Qarlbo AB, org. nr 559211-2352 med säte i Stockholm, som moderbolag. Nedan presenteras transaktioner med övriga bolag i Qarlbokoncernen.

	2023-12-31		2023-01-01 - 2023-12-31	
	Fordringar	Skulder	Försäljning	Inköp
Qarlbo AB	-	-	206	21
Cirkus Arena och Restaurang AB	-	-	-	2 403
Cirkus Venues AB	157	731	-	131
Hotell Hasselbacken AB	52	237	497	158
PodX Group AB	-	-	7	-
Pop House Property AB	4 258	6 743	-	15 696
Qarlbo Associates AB	-	759 474	-	33 064
	4 467	767 184	710	51 473
	2022-12-31		2022-01-01 - 2022-12-31	
	Fordringar	Skulder	Försäljning	Inköp
Qarlbo AB	29	53	-	316
Pop House Property AB	1 190	-	-	12 000
Qarlbo Associates AB	-	792 910	-	21 631
Pinguettes BildCo AB	2 196	-	-	-
	3 415	792 963	-	33 947

Not 26 Rörelseförvärv

Inga rörelseförvärv har gjorts under 2023. Under 2023 startades Pophouse Exhibitions AB, Pophouse no 1 AB och Pophouse no 2 AB.

Not 27 Verksamhet under avveckling

Pophouse Entertainment Group offentliggjorde i mars 2022 att bolaget avser att genomföra en avknoppning och utdelning av Cirkus Venues AB och två av dess dotterbolag (f.d. Pophouse Djurgården). Styrelsen beslutade om en utdelning av aktier i de helägda dotterbolagen Cirkus Venues AB, Cirkus Arena och Restaurang på Djurgården AB samt Hotell Hasselbacken AB till Pophouse Entertainment Group ABs aktieägare per den 1 oktober 2022.

Cirkus Venues rapporterades som verksamhet under avveckling i koncernens rapport över totalresultat 2022, i enlighet med IFRS 5 Anläggningstillgångar som innehas för försäljning och avvecklade verksamheter. Resultatet för Cirkus Venues-bolagen har exkluderats från de individuella raderna i den konsoliderade resultaträkningen och i stället redovisas nettoresultatet som "Årets resultat från utdelad verksamhet".

I den konsoliderade kassaflödesanalysen ingår en post som heter "kassaflöde från utdelad verksamhet", i enlighet med IFRIC 17 Värdeöverföring av icke-kontanta tillgångar genom utdelning till ägare.

Information avseende resultaträkning och kassaflöde för verksamhet under avveckling presenteras nedan.

Resultaträkning

tkr	2022
Rörelsens intäkter	
Nettoomsättning	133 258
Övriga rörelseintäkter	2 171
Summa rörelseintäkter	135 429
Rörelsens kostnader	
Råvaror och förnödenheter	-34 931
Övriga externa kostnader	-25 858
Personalkostnader	-70 381
Av- och nedskrivningar	-116 702
Övriga rörelsekostnader	-16
Rörelseresultat	-112 458
Finansnetto	-6 474
Resultat efter finansiella poster	-118 932
Skatter	-17 940
Årets resultat från verksamhet under avveckling	-136 872

Kassaflödesanalys

tkr	2022 (9 månader)
Kassaflöde från den löpande verksamheten	29 302
Kassaflöde från investeringsverksamheten	-29 303
Kassaflöde från finansieringsverksamheten	-40 727
Årets kassaflöde från avvecklad verksamhet	-40 727

Effekt på tillgångar och skulder från utdelad verksamhet

Immateriella anläggningstillgångar	103 196
Materiella anläggningstillgångar	80 228
Nyttjanderättstillgångar	411 098
Kundfordringar och övriga omsättningstillgångar	40 511
Likvida medel	-
Leasingskulder	-423 479
Rörelseskulder	-168 138
Utdelade tillgångar och skulder, netto	43 416

Utdelningen av Cirkus Venues hade inte någon påverkan på kassaflödet.

Not 28 Händelser efter balansdagen

Den 21 januari tillträdde Linda Hölljö som ny Group CFO/COO på Pophouse och ersatte därmed Per Bourn i rollen som Group CFO.

I mars beslutades att stänga gamingverksamheten i SPACE och avveckling av eventverksamheten ska ske innan sommaren.

MODERFÖRETAGETS RESULTATRÄKNING

Belopp i tkr	Not	2023-01-01 - 2023-12-31	2022-01-01 - 2022-12-31
Rörelsens intäkter			
Nettoomsättning	3	15 759	17 332
Övriga rörelseintäkter	4	2 678	750
		18 438	18 081
Rörelsens kostnader			
Övriga externa kostnader	5	-36 206	-55 501
Personalkostnader	6	-65 123	-51 290
Av- och nedskrivningar		-4 542	-2 823
Övriga rörelsekostnader		-4 506	-444
Rörelseresultat		-91 938	-91 976
Resultat från finansiella poster			
Resultat från andelar i koncernföretag	7	-228 050	-220 115
Resultat från andelar i intresseföretag	8	46 179	-
Övriga ränteintäkter och liknande intäkter	9	20 639	8 326
Räntekostnader och liknande kostnader	10	-54 765	-32 049
Resultat efter finansiella poster		-307 935	-335 814
Bokslutsdispositioner			
Koncernbidrag		35 435	-
Resultat före skatt		-272 500	-335 814
Skatt på årets resultat	11	-15	141
Årets resultat		-272 515	-335 673

MODERFÖRETAGETS RAPPORT ÖVER TOTALRESULTAT

Belopp i tkr	Not	2023-01-01 - 2023-12-31	2022-01-01 - 2022-12-31
Årets resultat		-272 515	-335 673
Övrigt totalresultat		-	-
Årets totalresultat		-272 515	-335 673

MODERFÖRETAGETS BALANSRÄKNING

Belopp i tkr	Not	2023-12-31	2022-12-31
TILLGÅNGAR			
Immateriella anläggningstillgångar			
Balanserade utvecklingskostnader	12	1 934	3 770
Pågående projekt för immateriella anläggningstillgångar	13	49 596	-
Summa immateriella anläggningstillgångar		51 530	3 770
Materiella anläggningstillgångar			
Inventarier, verktyg och installationer	14	6 144	543
Pågående nyanläggningar	15	-	5 145
Summa materiella anläggningstillgångar		6 144	5 688
Finansiella anläggningstillgångar			
Andelar i koncernföretag	16	480 450	516 096
Andelar i intresseföretag	17	617 102	613 804
Uppskjuten skattefordran	11	125	141
Summa finansiella anläggningstillgångar		1 097 677	1 130 040
Summa anläggningstillgångar		1 155 351	1 139 498
Omsättningstillgångar			
Kundfordringar		2 673	2 812
Fordringar hos koncernföretag	18	62 688	50 240
Övriga fordringar		3 326	3 692
Förutbetalda kostnader och upplupna intäkter	21	6 785	5 063
		75 471	61 807
Kassa och bank	18, 19	29 233	156 247
Summa omsättningstillgångar		104 704	218 054
SUMMA TILLGÅNGAR		1 260 055	1 357 552
EGET KAPITAL OCH SKULDER			
Eget kapital			
Aktiekapital	20	95 082	95 082
Fond för utvecklingsutgifter		51 530	-
Bundet eget kapital		146 612	95 082
Överkursfond		937 721	937 721
Balanserad resultat		-513 635	-476 282
Årets resultat		-272 515	-335 673
Fritt eget kapital		151 570	125 765
Summa eget kapital		298 181	220 847
Långfristiga skulder			
Skuld till moderbolaget		759 474	792 910
Övriga skulder		152 498	219 186
Summa långfristiga skulder		911 972	1 012 096
Kortfristiga skulder			
Leverantörsskulder	18	2 559	4 530
Skuld till koncernföretag	18	30 609	100 547
Övriga skulder		5 196	9 688
Upplupna kostnader och förutbetalda intäkter	24	11 537	9 845
Summa kortfristiga skulder		49 902	124 610
SUMMA EGET KAPITAL OCH SKULDER		1 260 055	1 357 552

MODERFÖRETAGETS RAPPORT ÖVER FÖRÄNDRINGAR I EGET KAPITAL

Belopp i tkr

Belopp i tkr	Bundet eget kapital		Fritt eget kapital		Summa eget kapital
	Aktiekapital	Fond för utvecklingsutgifter	Överkursfond	Balanserat resultat, inkl. årets resultat	
Ingående eget kapital 2021-12-31	95 082	-	937 721	-261 948	770 854
Årets resultat				-335 673	-335 673
Årets övrigt totalresultat				-	-
Årets totalresultat				-335 673	-335 673
<i>Transaktioner med moderföretagets ägare</i>					
Teckningsoptioner				1 100	1 100
Utdelning				-215 434	-215 434
Summa				-214 334	-214 334
Utgående eget kapital 2022-12-31	95 082	-	937 721	-811 956	220 847
Årets resultat				-272 515	-272 515
Årets övrigt totalresultat				-	-
Årets totalresultat				-272 515	-272 515
Avsättning fond för utvecklingsutgifter		51 530		-51 530	0
Summa		51 530		-51 530	0
<i>Transaktioner med moderföretagets ägare</i>					
Teckningsoptioner				-150	-150
Villkorat aktieägartillskott				350 000	350 000
Summa				349 850	349 850
Utgående eget kapital 2023-12-31	95 082	51 530	937 721	-786 151	298 181

MODERFÖRETAGETS KASSAFLÖDESANALYS

Belopp i tkr	Not	2023-01-01 - 2023-12-31	2022-01-01 - 2022-12-31
Den löpande verksamheten			
Resultat efter finansnetto		-307 935	-335 814
<i>Justering för poster som inte ingår i kassaflödet:</i>			
Avskrivningar och nedskrivningar		231 600	612 689
Övriga ej kassaflödespåverkande poster		-10 744	-389 766
Finansiella poster netto		43 276	27 758
Betald inkomstskatt		-	-
Kassaflöde från den löpande verksamheten före förändringar av rörelsekapital		-43 803	-85 132
Kassaflöde från förändringar av rörelsekapital			
Förändringar av rörelsefordringar		-13 664	35 931
Förändring av rörelseskulder		-102 758	80 179
Kassaflöde från den löpande verksamheten		-160 225	30 978
Investeringsverksamheten			
Lämnade aktieägartillskott		-	-113 733
Förvärv av materiella anläggningstillgångar		-2 171	-1 479
Förvärv av aktier i dotterbolag		-174 839	-116 956
Avyttring av aktier i dotterbolag		-	10 080
Förvärv av andelar i intressebolag		-3 298	-22 242
Utdelning från intressebolag		46 179	-
Förvärv av immateriella anläggningstillgångar		-49 596	-5 507
Kassaflöde från investeringsverksamheten		-183 725	-249 837
Finansieringsverksamheten			
Upptagna lån	22	217 086	234 377
Teckningsoptioner		-150	1 100
Kassaflöde från finansieringsverksamheten		216 936	235 477
Årets kassaflöde		-127 014	16 617
Likvida medel vid årets början	18	156 247	139 630
Likvida medel vid årets slut		29 233	156 247
Tilläggsupplysningar till kassaflödesanalysen			
Erhållna räntor		20 008	7 949
Erlagda räntor		-4 376	-1 316

MODERFÖRETAGETS NOTER

Not 1 Väsentliga redovisningsprinciper

Moderföretaget upprättar sina finansiella rapporter enligt Årsredovisningslagen (1995:1554) och den av Rådet för finansiell rapportering utgivna rekommendation RFR 2 "Redovisning för juridisk person". Moderföretaget tillämpar samma redovisningsprinciper som koncernen med de undantag och tillägg som anges i RFR 2. Det innebär att IFRS tillämpas med de avvikelser som anges nedan. De nedan angivna redovisningsprinciperna för moderföretaget har tillämpats konsekvent på samtliga perioder som presenteras i moderföretagets finansiella rapporter, om inte annat anges.

Skillnader mellan koncernens och moderbolagets redovisningsprinciper

Skillnaderna mellan koncernens och moderbolagets redovisningsprinciper framgår nedan. De nedan angivna redovisningsprinciperna för moderbolaget har tillämpats konsekvent på samtliga perioder som presenteras i moderbolagets finansiella rapporter.

Uppställning

Resultaträkning och balansräkning är för moderföretaget uppställda enligt årsredovisningslagens uppställningsformer, medan rapporten över totalresultat, rapporten över förändringar i eget kapital och rapport över kassaflöde baseras på IAS 1 Utformning av finansiella rapporter respektive IAS 7 Rapport över kassaflöden.

Andelar i dotterföretag

Andelar i dotterföretag redovisas i moderföretaget i enlighet med anskaffningsvärdemetoden. Detta innebär att transaktionskostnader inkluderas i det redovisade värdet för innehavet. I de fall bokfört värde överstiger företagets koncernmässiga värde sker nedskrivning som belastar resultaträkningen. En analys om nedskrivningsbehov genomförs vid utgången av varje rapportperiod. I de fall en tidigare nedskrivning inte längre är motiverad sker återföring av denna.

Antaganden görs om framtida förhållanden för att beräkna framtida kassaflöden som bestämmer återvinningsvärdet. Återvinningsvärdet jämförs med det redovisade värdet för dessa tillgångar och ligger till grund för eventuella nedskrivningar eller återföringar. De antaganden som påverkar återvinningsvärdet mest är framtida resultatutveckling, diskonteringsränta och nyttjandeperiod. Om framtida omvärldsfaktorer och förhållanden ändras kan antaganden påverkas så att redovisade värden på moderföretagets tillgångar ändras.

Villkorade köpeskillingar värderas utifrån sannolikheten av att köpeskillingen kommer att utgå. Eventuella förändringar av avsättningen/fordran läggs på/reducerar anskaffningsvärdet.

Intäkter från aktier i dotterföretag

Utdelning redovisas när rätten att erhålla betalning bedöms som säker. Intäkter från försäljning av dotterföretag redovisas då kontrollen av dotterföretaget övergått till köparen.

Intäkter

I moderbolaget resultatredovisas tjänsteuppdrag när tjänsten är färdigställd. Intäkter i moderbolaget är främst management fees till dotterföretag för utnyttjande av tjänster.

Finansiella instrument och säkringsredovisning

Med anledning av sambandet mellan redovisning och beskattning, tillämpas inte reglerna om finansiella instrument och säkringsredovisning i IFRS 9 i moderbolaget som juridisk person. I moderbolaget värderas finansiella anläggningstillgångar till anskaffningsvärde minus eventuell nedskrivning och finansiella omsättningstillgångar enligt lägsta värdets princip.

Finansiella garantier

Moderbolagets finansiella garantiavtal består i huvudsak av borgensförbindelser till förmån för dotterföretag. Finansiella garantier innebär att bolaget har ett åtagande att ersätta innehavaren av ett skuldinstrument för förluster som denne ådrar sig på grund av att en angiven gäldenär inte fullgör betalning vid förfall enligt avtalsvillkoren. För redovisning av finansiella garantiavtal tillämpar moderbolaget en av Rådet för finansiell rapportering tillåten lättnadsregel jämfört med reglerna i IFRS 9. Lättnadsregeln avser finansiella garantiavtal utställda till förmån för dotterföretag. Moderbolaget redovisar finansiella garantiavtal som avsättning i balansräkningen när bolaget har ett åtagande för vilket betalning sannolikt erfordras för att reglera åtagandet.

Materiella anläggningstillgångar

Materiella anläggningstillgångar i moderbolaget redovisas till anskaffningsvärde efter avdrag för ackumulerade avskrivningar och eventuella nedskrivningar på samma sätt som för koncernen men med tillägg för eventuella uppskrivningar.

Leasade tillgångar

Moderbolaget tillämpar inte IFRS 16, i enlighet med undantaget som finns i RFR 2. Som leasetagare redovisas leasingavgifter som kostnad linjärt över leasingperioden och således redovisas inte nyttjanderätter och leasingkulder i balansräkningen.

Låneutgifter

I moderbolaget belastar låneutgifter resultatet under den period till vilken de hänförs. Inga låneutgifter aktiveras på tillgångar.

Immateriella anläggningstillgångar

Immateriella tillgångar med obestämd nyttjandeperiod som i koncernen inte är föremål för avskrivning, skrivs i moderbolaget av i enlighet med ÅRL.

Skatter

I moderbolaget redovisas i balansräkningen obeskattade reserver utan uppdelning på eget kapital och uppskjuten skatteskuld, till skillnad mot i koncernen. I resultaträkningen görs i moderbolaget på motsvarande sätt ingen fördelning av del av bokslutsdispositioner till uppskjuten skattekostnad.

Koncernbidrag och aktieägartillskott

Moderföretaget redovisar såväl erhållna som lämnade koncernbidrag som bokslutsdispositioner i enlighet med alternativregeln. Av moderföretaget lämnade aktieägartillskott förs direkt mot eget kapital hos mottagaren och redovisas som aktier och andelar hos moderföretaget. Erhållna aktieägartillskott redovisas som en ökning av fritt eget kapital.

Nyckeltal

Nettoomsättning

Rörelsens huvudintäkter, fakturerade kostnader, sidointäkter samt intäktskorrigeringar.

Rörelsemarginal

Rörelseresultat / nettoomsättningen i %

Avkastning på sysselsatt kapital

(Rörelseresultat + finansiella intäkter) / Genomsnittligt sysselsatt kapital

Sysselsatt kapital

Totala tillgångar - räntefria skulder

Avkastning på eget kapital

Årets resultat hänförligt till moderbolagets aktieägare / Genomsnittligt eget kapital hänförligt till moderbolagets aktieägare

Balansomslutning

Totala tillgångar

Soliditet (%)

(Totalt eget kapital + 79,4% av obeskattade reserver) / Totala tillgångar

Not 2 Väsentliga uppskattningar och bedömningar

Inga väsentliga källor till osäkerhet i uppskattningar och antaganden på balansdagen bedöms kunna innebära en betydande risk för en väsentlig justering av redovisade värden för tillgångar och skulder under nästa räkenskapsår.

Not 3 Nettoomsättning

	2023-01-01 - 2023-12-31	2022-01-01 - 2022-12-31
Nettoomsättning		
Interna intäkter	14 724	15 371
Externa intäkter	1 036	1 961
Summa	15 759	17 332

Not 4 Övriga rörelseintäkter

	2023-01-01 - 2023-12-31	2022-01-01 - 2022-12-31
Övriga rörelseintäkter		
Kursvinster i rörelsen	2 528	503
Övrigt	150	247
Summa	2 678	750

Not 5 Arvode till revisorer

	2023-01-01 - 2023-12-31	2022-01-01 - 2022-12-31
KPMG		
Revisionsuppdraget	858	800
Annan revisionsverksamhet	116	187
Övriga tjänster	180	562
Summa	1 154	1 549

Med revisionsuppdrag avses revisorns arbete för den lagstadgade revisionen och med revisionsverksamhet olika typer av kvalitetssäkringstjänster. Övriga tjänster är sådant som inte ingår i revisionsuppdrag eller skatterådgivning.

Not 6 Anställda och personalkostnader

	2023-01-01 - 2023-12-31		2022-01-01 - 2022-12-31	
	Medelantal anställda	Varav kvinnor, procent %	Medelantal anställda	Varav kvinnor, procent %
Könsfördelning, anställda				
Medelantalet anställda	41	75%	35	69%

	2023-01-01 - 2023-12-31	2022-01-01 - 2022-12-31
Könsfördelning, styrelse och ledande befattningshavare		
Styrelseledamöter	8	8
Varav kvinnor	25%	25%
Verkställande direktör och övriga ledande befattningshavare	6	6
Varav kvinnor	17%	17%
Totalt moderbolaget	14	14
Varav kvinnor	21%	21%

	2023-01-01 - 2023-12-31	2022-01-01 - 2022-12-31
Personalkostnader		
Styrelse och övriga ledande befattningshavare		
Löner och andra ersättningar	16 573	17 254
Sociala avgifter	4 480	4 879
Pensionskostnader	2 758	2 934
Summa	23 811	25 067

	2023-01-01 - 2023-12-31	2022-01-01 - 2022-12-31
Övriga anställda		
Löner och andra ersättningar	23 143	16 702
Sociala avgifter	8 738	6 632
Pensionskostnader	2 908	1 826
Övriga personalkostnader	3 485	1 063
Summa	38 274	26 222

Totala personalkostnader 62 086 51 290

Not 7 Resultat från andelar i koncernföretag

	2023-01-01 - 2023-12-31	2022-01-01 - 2022-12-31
Utdelning		
Utdelning	-	389 766
Realisationsresultat vid avyttring av andelar	-	-15
Nedskrivningar	-228 050	-609 866
	-228 050	-220 115

Not 8 Resultat från andelar i intresseföretag

	2023-01-01 - 2023-12-31	2022-01-01 - 2022-12-31
Utdelning		
Utdelning	46 179	-
	46 179	-

Not 9 Finansiella intäkter

	2023-01-01 - 2023-12-31	2022-01-01 - 2022-12-31
<i>Ränteintäkter</i>		
Ränteintäkter fordringar hos koncernföretag	13 371	5 745
Ränteintäkter övriga finansiella tillgångar	6 635	2 218
Valutakurseffekter	634	364
	20 639	8 326

Not 10 Finansiella kostnader

	2023-01-01 - 2023-12-31	2022-01-01 - 2022-12-31
<i>Räntekostnader</i>		
Räntekostnader, kreditinstitut	-17 396	-8 510
Räntekostnader, koncernföretag	-35 864	-23 273
Valutakurseffekter	-1 501	-239
Övriga räntekostnader	-4	-27
	-54 765	-32 049

Not 11 Skatt

	2023-01-01 - 2023-12-31	2022-01-01 - 2022-12-31
Aktuell skatt	-	-
Förändring av uppskjuten skatt avseende temporära skillnader	-15	141
Redovisad skatt	-15	141

	2023-01-01 - 2023-12-31	2022-01-01 - 2022-12-31
<i>Avstämning av effektiv skattesats</i>		
Resultat före skatt	-272 500	-335 814
Skatt enligt gällande skattesats för moderföretaget (20,6 %)	56 135	69 178
<i>Skatteeffekt av:</i>		
Ej skattepliktiga intäkter	9 520	80 292
Ej avdragsgilla kostnader	-47 250	-126 514
Temporära skillnader	-15	-
Ökning av underskottsavdrag utan motsvarande aktivering av uppskjuten skatt	-11 547	-17 902
Ej avdragsgillt räntenetto	-6 858	-4 913
Redovisad skatt	-15	141
<i>Effektiv skattesats</i>	0%	0%

Det finns skattemässiga underskottsavdrag för vilka uppskjutna skattefordringar inte har redovisats i balansräkningen uppgående till 203 (187) MSEK och de har ingen tidsbegränsning. Uppskjutna skattefordringar har inte redovisats för dessa poster, då det inte är sannolikt att de kommer utnyttas för avräkning mot framtida beskattningsbara vinster.

Not 12 Balanserade utvecklingskostnader

	2023-12-31	2022-12-31
<i>Ingående anskaffningsvärde</i>	5 507	-
Årets anskaffningar	-	-
Omklassificeringar	-	5 507
<i>Utgående anskaffningsvärde</i>	5 507	5 507
<i>Ingående ackumulerade avskrivningar</i>	-1 737	-
Årets avskrivningar	-1 836	-1 737
<i>Utgående ackumulerade avskrivningar</i>	-3 573	-1 737
<i>Utgående redovisat värde</i>	1 934	3 770

Not 13 Pågående projekt för immateriella anläggningstillgångar

	2023-12-31	2022-12-31
<i>Ingående anskaffningsvärde</i>	-	-
Årets anskaffningar	49 596	-
<i>Utgående anskaffningsvärde</i>	49 596	-

Not 14 Inventarier, verktyg och installationer

	2023-12-31	2022-12-31
<i>Ingående anskaffningsvärde</i>	5 648	5 648
Årets anskaffningar	106	-
Omklassificeringar	7 209	-
<i>Utgående anskaffningsvärde</i>	12 963	5 648
<i>Ingående ackumulerade avskrivningar</i>	-5 105	-4 019
Årets avskrivningar	-1 715	-1 086
<i>Utgående ackumulerade avskrivningar</i>	-6 820	-5 105
<i>Utgående redovisat värde</i>	6 144	544

Not 15 Pågående nyanläggningar

	2023-12-31	2022-12-31
Ingående anskaffningsvärde	5 145	3 666
Årets anskaffningar	3 055	6 986
Omklassificeringar	-7 209	-5 507
Årets nedskrivningar	-991	-
Utgående anskaffningsvärde	-	5 145

Not 16 Andelar i koncernföretag

	2023-12-31	2022-12-31
Ingående anskaffningsvärde	1 277 570	902 573
Förvärv	405	403 966
Aktieägartillskott	28 050	113 733
Justerad köpeskilling	-10 485	-25 317
Nyemission	176 000	102 756
Avyttring	-1 566	-220 141
Utgående anskaffningsvärde	1 469 974	1 277 570

Nedskrivning av andel i koncernföretag

	2023-12-31	2022-12-31
Ingående ackumulerade nedskrivningar	-761 474	-151 608
Årets nedskrivningar	-228 050	-609 866
Utgående ackumulerade nedskrivningar	-989 524	-761 474
Utgående redovisat värde	480 450	516 096

Nedanstående förteckning omfattar av moderföretaget direkt ägda aktier och andelar. För information om moderföretagets indirekt ägda aktier och andelar, se koncernens Not 18 Koncernföretag.

Företag	Organisationsnummer	Säte	Kapitalandel/rösträttsandel		Värde ägda andelar	
			2023-12-31	2022-12-31	2023-12-31	2022-12-31
Pop Story AB	556895-3300	Stockholm	100%/100%	100%/100%	389 766	389 766
Pophouse Creative Productions AB	559133-0815	Stockholm	100%/100%	100%/100%	1 000	1 000
Space Contemporary Digital Culture Center AB	559206-7770	Stockholm	100%/100%	99%/99%	4 892	28 892
Pophouse IPR Advisors AB	559322-4248	Stockholm	25%/75%	25%/75%	54 098	55 334
Pophouse GP Sarl	B 260432	Luxemburg	100%/100%	100%/100%	122	122
Perfect Day Media	556863-0007	Stockholm	100%/100%	100%/100%	30 497	40 982
Pophouse Exhibitions AB	559412-5691	Stockholm	100%/100%	0%/0%	25	-
Pophouse No 2 AB	559412-5683	Stockholm	100%/100%	0%/0%	25	-
Pophouse No 1 AB	559412-5675	Stockholm	100%/100%	0%/0%	25	-
Summa					480 450	516 096

Not 17 Andelar i Intresseföretag

	2023-12-31	2022-12-31
Ingående anskaffningsvärde	613 804	545 155
Förvärv	3 298	22 242
Omklassificering	-	46 407
Utgående anskaffningsvärde	617 102	613 804

Företag	Organisationsnummer	Säte	Kapitalandel/rösträttsandel		Värde kapitalandel	
			2023-12-31	2022-12-31	2023-12-31	2022-12-31
Goldonder AB	559172-2466	Stockholm	87,13%/87,13%	87,13%/87,13%	545 155	545 155
SNAFU Records AB	559145-1868	Stockholm	25,90%/8,66%	27,50%/8,57%	71 947	68 648
Summa					617 102	613 804

Goldonder AB med tillhörande dotterbolag klassificeras som intressebolag. Anledningen är att Pophouse Entertainment Group AB, som en följd av avtal mellan delägarna, inte har bestämmande inflytande över bolaget. Pophouse Entertainment Group AB äger 8 964 790 (8 964 790) antal andelar i Goldonder AB.

SNAFU Records AB med tillhörande dotterbolag omklassificerades under 2022 till intressebolag då ytterligare andelar förvärvades. Pophouse Entertainment Group AB äger 622 283 (596 414) antal andelar i SNAFU Records AB.

För ytterligare information, se koncernens not 19.

Not 18 Finansiella instrument

Finansiella tillgångar	Finansiella tillgångar/skulder värderade till upplupet anskaffningsvärde	
	2023-12-31	2022-12-31
Fordringar hos koncernföretag, kortfristiga	62 688	50 240
Kundfordringar	2 673	2 812
Kassa och bank	29 233	156 247
Summa	94 593	209 298
Finansiella skulder		
Leverantörsskulder	2 559	4 530
Kortfristiga skulder till moderbolaget	30 609	100 547
Långfristiga skulder till moderbolaget	759 474	792 910
Övriga långfristiga skulder	152 498	219 186
Summa	945 140	1 117 172

Moderbolaget tillämpar årsredovisningslagens principer för redovisning av finansiella instrument. Alla finansiella tillgångar, 94 593 (209 298) KSEK, redovisas till anskaffningsvärde (med avdrag för eventuella nedskrivningar). De finansiella skulderna, 945 140 (1 117 172) KSEK, redovisas till upplupet anskaffningsvärde.

Tillgångarnas maximala kreditrisk utgörs av de redovisade värdena. Moderföretaget har inte erhållit några ställda säkerheter för de finansiella tillgångarna.

Not 19 Kassa och bank

	2023-12-31	2022-12-31
Banktillgodohavanden	29 233	156 247
Redovisat värde	29 233	156 247

Not 20 Eget kapital

För information om det egna kapitalet, se koncernens Not 20 Eget kapital.

Not 21 Förutbetalda kostnader och upplupna intäkter

	2023-12-31	2022-12-31
Förutbetalda hyror	6 030	4 212
Övriga upplupna kostnader	754	851
Redovisat värde	6 785	5 063

Not 22 Kassafödesinformation

Förändring av skulder hänförliga till finansieringsverksamheten

	2023-01-01	Kassafödes- påverkande förändringar	Icke kassafödes- påverkande förändringar	2023-12-31
Skulder till moderbolaget	792 910	196 000	-229 436	759 474
Övriga långfristiga skulder	219 186	21 086	-87 774	152 498
Summa	1 012 096	217 086	-317 210	911 972

	2022-01-01	Kassafödes- påverkande förändringar	Icke kassafödes- påverkande förändringar	2022-12-31
Skulder till moderbolaget	537 349	207 986	47 575	792 910
Övriga långfristiga skulder	206 585	26 391	-13 790	219 186
Summa	743 934	234 377	33 785	1 012 096

Övriga upplysningar till kassafödesanalysen

Justeringsposter som inte ingår i kassafödet m.m.

	2023-12-31	2022-12-31
Avskrivningar	3 550	2 823
Nedskrivningar	228 050	609 866
Upplupna räntor ej betalda	43 276	27 758
Övriga kassafödespåverkande poster	-10 744	-389 766
Summa	264 132	250 682

Not 23 Checkräkningskredit

	2023-12-31	2022-12-31
Beviljad kreditlimit	50 000	50 000
Outnyttjad del	-50 000	-50 000
Utnyttjat kreditbelopp	0	0

Not 24 Upplupna kostnader och förutbetalda intäkter

	2023-12-31	2022-12-31
Upplupna personalkostnader	4 138	2 911
Upplupna semesterlöner	3 182	3 540
Upplupna sociala avgifter	251	323
Upplupna hyresrabatter	630	101
Övriga upplupna kostnader	3 337	2 970
Redovisat värde	11 537	9 845

Not 25 Händelser efter balansdagen

Den 21 januari tillträdde Linda Höljö som ny Group CFO/COO på Pophouse och ersatte därmed Per Bourn i rollen som Group CFO.

I mars beslutades att stänga gamingverksamheten i Pophouse dotterbolag SPACE och avveckling av eventverksamheten ska ske innan sommaren.

Not 26 Förslag till vinstdisposition

Till årsstämman förfogande står följande vinstmedel:	2023-12-31	2022-12-31
Balanserat resultat, tkr	-513 635	-476 282
Överkursfond	937 721	937 721
Årets resultat, tkr	-272 515	-335 673
	151 570	125 765

Styrelsen föreslår att vinstmedel disponeras så att:

Till aktieägare utdelas 0 (0) kronor per aktie, tkr	-	-
I ny räkning överföres, tkr	151 570	125 765
	151 570	125 765

Not 27 Antal aktier och kvotvärde

Aktiekapital

Antalet aktier uppgick den 31 december 2023 till 95 081 696. Samtliga aktier har lika rätt till andel i bolagets nettotillgångar och resultat. Aktiens kvotvärde är 1 krona.

Fritt eget kapital

Överkursfond

Överkursfond består av kapital som tillförts från ägarerna. När aktier emitterats till överkurs, det vill säga utöver aktiens kvotvärde.

Balanserat resultat

Balanserat resultat består av den ansamlade förlusten från föregående år samt inbetalning avseende teckningsoptioner i moderbolaget. Posten balanserat resultat utgör tillsammans med överkursfond och årets resultat summa fritt eget kapital som är tillgängligt för utdelning till aktieägarna.

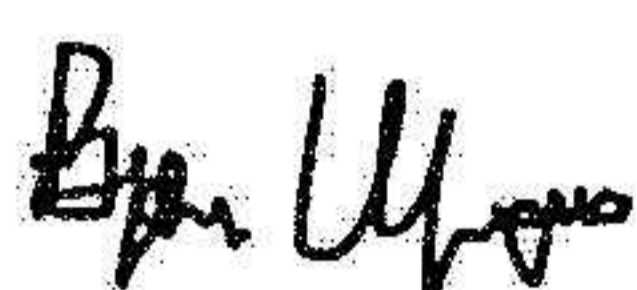
Stockholm den dag som framgår av vår elektroniska underskrift



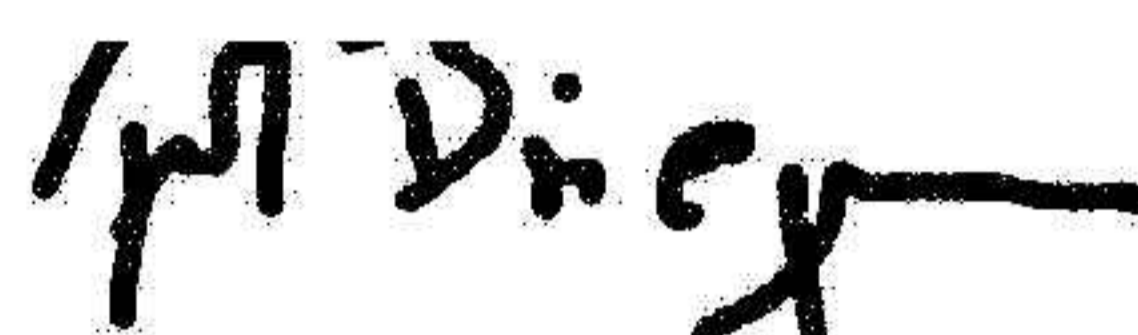
Per-Arne Blomquist
Styrelseordförande



Per Sundin
Styrelseledamot, VD



Björn Ulvaeus
Styrelseledamot



Frank Briegmann
Styrelseledamot



Conni Jonsson
Styrelseledamot



Alexandra Lutz
Styrelseledamot



Catherine Powell
Styrelseledamot



Michael Bolingbroke
Styrelseledamot

Stockholm den dag som framgår av vår elektroniska underskrift

KPMG AB



Jonas Eriksson
Auktoriserad revisor

Verifikat

Transaktion 09222115557515534487

Dokument

Annual report Pophouse Entertainment Group AB 2023
Huvuddokument
37 sidor
Startades 2024-04-18 19:23:54 CEST (+0200) av Katarina
Elmelind (KE)
Färdigställt 2024-04-20 09:23:08 CEST (+0200)

Initierare

Katarina Elmelind (KE)
Pophouse Entertainment Group AB
katarina.elmelind@pophouse.se
+46735291114

Signerare

Per Sundin (PS)
Pophouse Entertainment Group AB
Personnummer 19630105-8514
per.sundin@pophouse.se



Per

Namnet som returnerades från svenskt BankID var "PER
SUNDIN"
Signerade 2024-04-18 22:58:26 CEST (+0200)

Jonas Eriksson (JE)
KPMG AB
Personnummer 19740601-0038
jonas.eriksson@kpmg.se



Jonas Eriksson

Namnet som returnerades från svenskt BankID var "Per
Jonas Eriksson"
Signerade 2024-04-20 09:23:08 CEST (+0200)



Verifikat

Transaktion 09222115557515534487

2024062025002

Björn Ulvaeus (BU)
Pophouse Entertainment Group AB
Personnummer 450425-4931
bjorn@ulvaeus.se



Björn Ulvaeus

Namnet som returnerades från svenskt BankID var
"BJÖRN KRISTIAN ULVAEUS"
Signerade 2024-04-19 12:27:45 CEST (+0200)

Michael Bolingbroke (MB)
Pophouse Entertainment Group AB
Michael.bolingbroke@pophouse.se
+447780956070

MB.

Signerade 2024-04-19 05:12:50 CEST (+0200)

Conni Jonsson (CJ)
Pophouse Entertainment Group AB
Personnummer 600715-1910
conni.jonsson@eqt.se



Conni Jonsson

Namnet som returnerades från svenskt BankID var
"Conni Jonsson"
Signerade 2024-04-18 20:07:04 CEST (+0200)

Per-Arne Blomquist (PB)
Pophouse Entertainment Group AB
Personnummer 620909-0015
p.a.blomquist@qarlbo.com



Per-Arne Blomquist

Namnet som returnerades från svenskt BankID var "PER-
ARNE BLOMQUIST"
Signerade 2024-04-18 20:08:05 CEST (+0200)

Alexandra Lutz (AL)
Pophouse Entertainment Group AB
alexandra.lutz@eqtpartners.com
+1 (917) 837 6709

Alexandra Lutz

Signerade 2024-04-19 09:48:35 CEST (+0200)

Catherine Powell (CP)
Pophouse Entertainment Group AB
catherine.powell@airbnb.com
+1 (818) 292-3848

Catherine Powell

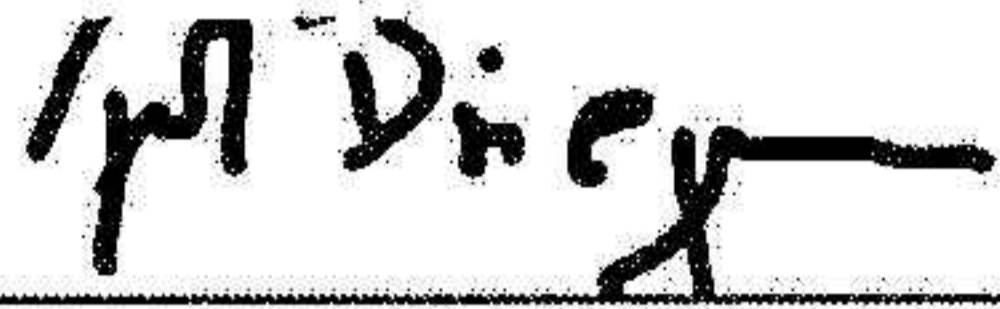
Signerade 2024-04-19 20:47:21 CEST (+0200)



Verifikat

Transaktion 09222115557515534487

Frank Briegmann (FB)
Pophouse Entertainment Group AB
frank.briegmann@umusic.com
+491733908843



Signerade 2024-04-19 08:41:22 CEST (+0200)

Detta verifikat är utfärdat av Scrive. Information i kursiv stil är säkert verifierad av Scrive. Se de dolda bilagorna för mer information/bevis om detta dokument. Använd en PDF-läsare som t ex Adobe Reader som kan visa dolda bilagor för att se bilagorna. Observera att om dokumentet skrivs ut kan inte integriteten i papperskopian bevisas enligt nedan och att en vanlig papperutskrift saknar innehållet i de dolda bilagorna. Den digitala signaturen (elektroniska förseglingen) säkerställer att integriteten av detta dokument, inklusive de dolda bilagorna, kan bevisas matematiskt och oberoende av Scrive. För er bekvämlighet tillhandahåller Scrive även en tjänst för att kontrollera dokumentets integritet automatiskt på: <https://scrive.com/verify>





2024062022960

Revisionsberättelse

Till bolagsstämman i Pophouse Entertainment Group AB, org. nr 559000-0484

Rapport om årsredovisningen och koncernredovisningen

Uttalanden

Vi har utfört en revision av årsredovisningen och koncernredovisningen för Pophouse Entertainment Group AB för år 2023.

Enligt vår uppfattning har årsredovisningen upprättats i enlighet med årsredovisningslagen och ger en i alla väsentliga avseenden rättvisande bild av moderbolagets finansiella ställning per den 31 december 2023 och av dess finansiella resultat och kassaflöde för året enligt årsredovisningslagen. Koncernredovisningen har upprättats i enlighet med årsredovisningslagen och ger en i alla väsentliga avseenden rättvisande bild av koncernens finansiella ställning per den 31 december 2023 och av dess finansiella resultat och kassaflöde för året enligt IFRS Accounting Standards, så som de antagits av EU, och årsredovisningslagen. Förvaltningsberättelsen är förenlig med årsredovisningens och koncernredovisningens övriga delar.

Vi tillstyrker därför att bolagsstämman fastställer resultaträkningen och balansräkningen för moderbolaget samt rapport över totalresultat och rapport över finansiell ställning för koncernen.

Grund för uttalanden

Vi har utfört revisionen enligt International Standards on Auditing (ISA) och god revisions sed i Sverige. Vårt ansvar enligt dessa standarder beskrivs närmare i avsnittet Revisorns ansvar. Vi är oberoende i förhållande till moderbolaget och koncernen enligt god revisions sed i Sverige och har i övrigt fullgjort vårt yrkesetiska ansvar enligt dessa krav.

Vi anser att de revisionsbevis vi har inhämtat är tillräckliga och ändamålsenliga som grund för våra uttalanden.

Styrelsens och verkställande direktörens ansvar

Det är styrelsen och verkställande direktören som har ansvaret för att årsredovisningen och koncernredovisningen upprättas och att de ger en rättvisande bild enligt årsredovisningslagen och, vad gäller koncernredovisningen, enligt IFRS Accounting Standards så som de antagits av EU. Styrelsen och verkställande direktören ansvarar även för den interna kontroll som de bedömer är nödvändig för att upprätta en årsredovisning och koncernredovisning som inte innehåller några väsentliga felaktigheter, vare sig dessa beror på oegentligheter eller misstag.

Vid upprättandet av årsredovisningen och koncernredovisningen ansvarar styrelsen och verkställande direktören för bedömningen av

bolagets och koncernens förmåga att fortsätta verksamheten. De upplyser, när så är tillämpligt, om förhållanden som kan påverka förmågan att fortsätta verksamheten och att använda antagandet om fortsatt drift. Antagandet om fortsatt drift tillämpas dock inte om styrelsen och verkställande direktören avser att likvidera bolaget, upphöra med verksamheten eller inte har något realistiskt alternativ till att göra något av detta.

Styrelsens revisionsutskott ska, utan att det påverkar styrelsens ansvar och uppgifter i övrigt, bland annat övervaka bolagets finansiella rapportering.

Revisorns ansvar

Våra mål är att uppnå en rimlig grad av säkerhet om huruvida årsredovisningen och koncernredovisningen som helhet inte innehåller några väsentliga felaktigheter, vare sig dessa beror på oegentligheter eller misstag, och att lämna en revisionsberättelse som innehåller våra uttalanden. Rimlig säkerhet är en hög grad av säkerhet, men är ingen garanti för att en revision som utförs enligt ISA och god revisions sed i Sverige alltid kommer att upptäcka en väsentlig felaktighet om en sådan finns. Felaktigheter kan uppstå på grund av oegentligheter eller misstag och anses vara väsentliga om de enskilt eller tillsammans rimligen kan förväntas påverka de ekonomiska beslut som användare fattar med grund i årsredovisningen och koncernredovisningen.

Som del av en revision enligt ISA använder vi professionellt omdöme och har en professionellt skeptisk inställning under hela revisionen. Dessutom:

- identifierar och bedömer vi riskerna för väsentliga felaktigheter i årsredovisningen och koncernredovisningen, vare sig dessa beror på oegentligheter eller misstag, utformar och utför granskningsåtgärder bland annat utifrån dessa risker och inhämtar revisionsbevis som är tillräckliga och ändamålsenliga för att utgöra en grund för våra uttalanden. Risken för att inte upptäcka en väsentlig felaktighet till följd av oegentligheter är högre än för en väsentlig felaktighet som beror på misstag, eftersom oegentligheter kan innefatta agerande i maskopi, förfalskning, avsiktliga utelämnanden, felaktig information eller åsidosättande av intern kontroll.
- skaffar vi oss en förståelse av den del av bolagets interna kontroll som har betydelse för vår revision för att utforma granskningsåtgärder som är lämpliga med hänsyn till omständigheterna, men inte för att uttala oss om effektiviteten i den interna kontrollen.

- utvärderar vi lämpligheten i de redovisningsprinciper som används och rimligheten i styrelsens och verkställande direktörens uppskattningar i redovisningen och tillhörande upplysningar.
- drar vi en slutsats om lämpligheten i att styrelsen och verkställande direktören använder antagandet om fortsatt drift vid upprättandet av årsredovisningen och koncernredovisningen. Vi drar också en slutsats, med grund i de inhämtade revisionsbevisen, om huruvida det finns någon väsentlig osäkerhetsfaktor som avser sådana händelser eller förhållanden som kan leda till betydande tvivel om bolagets och koncernens förmåga att fortsätta verksamheten. Om vi drar slutsatsen att det finns en väsentlig osäkerhetsfaktor, måste vi i revisionsberättelsen fästa uppmärksamheten på upplysningarna i årsredovisningen och koncernredovisningen om den väsentliga osäkerhetsfaktorn eller, om sådana upplysningar är otillräckliga, modifiera uttalandet om årsredovisningen och koncernredovisningen. Våra slutsatser baseras på de revisionsbevis som inhämtas fram till datumet för revisionsberättelsen. Dock kan framtida händelser eller förhållanden göra att ett bolag och en koncern inte längre kan fortsätta verksamheten.
- utvärderar vi den övergripande presentationen, strukturen och innehållet i årsredovisningen och koncernredovisningen, däribland upplysningarna, och om årsredovisningen och koncernredovisningen återger de underliggande transaktionerna och händelserna på ett sätt som ger en rättvisande bild.
- inhämtar vi tillräckliga och ändamålsenliga revisionsbevis avseende den finansiella informationen för enheterna eller affärsaktiviteterna inom koncernen för att göra ett uttalande



avseende koncernredovisningen. Vi ansvarar för styrning, övervakning och utförande av koncernrevisionen. Vi är ensamt ansvariga för våra uttalanden.

Vi måste informera styrelsen om bland annat revisionens planerade omfattning och inriktning samt tidpunkten för den. Vi måste också informera om betydelsefulla iakttagelser under revisionen, däribland de eventuella betydande brister i den interna kontrollen som vi identifierat.

Rapport om andra krav enligt lagar och andra författningar

Uttalanden

Utöver vår revision av årsredovisningen och koncernredovisningen har vi även utfört en revision av styrelsens och verkställande direktörens förvaltning för Pophouse Entertainment Group AB för år 2023 samt av förslaget till dispositioner beträffande bolagets vinst eller förlust.

Vi tillstyrker att bolagsstämman disponerar vinsten enligt förslaget i förvaltningsberättelsen och beviljar styrelsens ledamöter och verkställande direktören ansvarsfrihet för räkenskapsåret.

Grund för uttalanden

Vi har utfört revisionen enligt god revisionssed i Sverige. Vårt ansvar enligt denna beskrivs närmare i avsnittet Revisorns ansvar. Vi är oberoende i förhållande till moderbolaget och koncernen enligt god revisorssed i Sverige och har i övrigt fullgjort vårt yrkesetiska ansvar enligt dessa krav.

Vi anser att de revisionsbevis vi har inhämtat är tillräckliga och ändamålsenliga som grund för våra uttalanden.

Styrelsens och verkställande direktörens ansvar

Det är styrelsen som har ansvaret för förslaget till dispositioner beträffande bolagets vinst eller förlust. Vid förslag till utdelning innefattar detta bland annat en bedömning av om utdelningen är försvarlig med hänsyn till de krav som bolagets och koncernens verksamhetsart, omfattning och risker ställer på storleken av moderbolagets och koncernens egna kapital, konsolideringsbehov, likviditet och ställning i övrigt.

Styrelsen ansvarar för bolagets organisation och förvaltningen av bolagets angelägenheter. Detta innefattar bland annat att fortlöpande bedöma bolagets och koncernens ekonomiska situation och att tillse

att bolagets organisation är utformad så att bokföringen, medelsförvaltningen och bolagets ekonomiska angelägenheter i övrigt kontrolleras på ett betryggande sätt.

Verkställande direktören ska sköta den löpande förvaltningen enligt styrelsens riktlinjer och anvisningar och bland annat vidta de åtgärder som är nödvändiga för att bolagets bokföring ska fullgöras i överensstämmelse med lag och för att medelsförvaltningen ska skötas på ett betryggande sätt.

Revisorns ansvar

Vårt mål beträffande revisionen av förvaltningen, och därmed vårt uttalande om ansvarsfrihet, är att inhämta revisionsbevis för att med en rimlig grad av säkerhet kunna bedöma om någon styrelseledamot eller verkställande direktören i något väsentligt avseende:

- företagit någon åtgärd eller gjort sig skyldig till någon försummelse som kan föranleda ersättningsskyldighet mot bolaget, eller
- på något annat sätt handlat i strid med aktiebolagslagen, årsredovisningslagen eller bolagsordningen.

Vårt mål beträffande revisionen av förslaget till dispositioner av bolagets vinst eller förlust, och därmed vårt uttalande om detta, är att med rimlig grad av säkerhet bedöma om förslaget är förenligt med aktiebolagslagen.

Rimlig säkerhet är en hög grad av säkerhet, men ingen garanti för att en revision som utförs enligt god revisionssed i Sverige alltid kommer att upptäcka åtgärder eller försummelser som kan föranleda

ersättningsskyldighet mot bolaget, eller att ett förslag till dispositioner av bolagets vinst eller förlust inte är förenligt med aktiebolagslagen.

Som en del av en revision enligt god revisionssed i Sverige använder vi professionellt omdöme och har en professionellt skeptisk inställning under hela revisionen. Granskningen av förvaltningen och förslaget till dispositioner av bolagets vinst eller förlust grundar sig främst på revisionen av räkenskaperna. Vilka tillkommande granskningsåtgärder som utförs baseras på vår professionella bedömning med utgångspunkt i risk och väsentlighet. Det innebär att vi fokuserar granskningen på sådana åtgärder, områden och förhållanden som är väsentliga för verksamheten och där avsteg och överträdelser skulle ha särskild betydelse för bolagets situation. Vi går igenom och prövar fattade beslut, beslutsunderlag, vidtagna åtgärder och andra förhållanden som är relevanta för vårt uttalande om ansvarsfrihet. Som underlag för vårt uttalande om styrelsens förslag till dispositioner beträffande bolagets vinst eller förlust har vi granskat om förslaget är förenligt med aktiebolagslagen.

Stockholm den 2024-04-20

KPMG AB

DocuSigned by:

Jonas Eriksson

7DB64BE8F42F485...

Jonas Eriksson

Auktoriserad revisor

2024062022962

Certificate Of Completion

Envelope Id: F9F5DFA94CD441009C43005D327CEFA9
Subject: Complete with DocuSign: Revisionsberättelse.pdf
Source Envelope:
Document Pages: 2 Signatures: 1
Certificate Pages: 2 Initials: 0
AutoNav: Enabled
Envelopeld Stamping: Enabled
Time Zone: (UTC+01:00) Amsterdam, Berlin, Bern, Rome, Stockholm, Vienna

Status: Completed

Envelope Originator:
Kim Puerto
PO Box 50768
Malmö, SE -202 71
kim.puerto@kpmg.se
IP Address: 195.84.56.2

Record Tracking

Status: Original Holder: Kim Puerto
4/15/2024 8:17:00 PM kim.puerto@kpmg.se

Location: DocuSign

Signer Events

Jonas Eriksson
jonas.eriksson@kpmg.se
KPMG AB
Security Level: Email, Account Authentication (None)

Signature

DocuSigned by:
Jonas Eriksson
7DB04BE6F42F485...

Signature Adoption: Pre-selected Style
Using IP Address: 81.237.194.223

Timestamp

Sent: 4/15/2024 8:18:21 PM
Viewed: 4/18/2024 3:12:41 PM
Signed: 4/20/2024 9:25:12 AM

Authentication Details

Identity Verification Details:
Workflow ID: facedebc-e28d-4182-adbf-789fbd673b01
Workflow Name: DocuSign ID Verification
Workflow Description: The signer will need to identify themselves with a valid government ID.
Identification Method: Electronic ID
Type of Electronic ID: BankID Sweden
Transaction Unique ID: 8ae75182-d2e9-5aec-9a41-584c5a4826ed
Country or Region of ID: SE
Result: Passed
Performed: 4/18/2024 3:12:30 PM

Identity Verification Details:
Workflow ID: facedebc-e28d-4182-adbf-789fbd673b01
Workflow Name: DocuSign ID Verification
Workflow Description: The signer will need to identify themselves with a valid government ID.
Identification Method: Electronic ID
Type of Electronic ID: BankID Sweden
Transaction Unique ID: 8ae75182-d2e9-5aec-9a41-584c5a4826ed
Country or Region of ID: SE
Result: Passed
Performed: 4/19/2024 3:39:54 PM

Identity Verification Details:
Workflow ID: facedebc-e28d-4182-adbf-789fbd673b01
Workflow Name: DocuSign ID Verification
Workflow Description: The signer will need to identify themselves with a valid government ID.
Identification Method: Electronic ID
Type of Electronic ID: BankID Sweden
Transaction Unique ID: 8ae75182-d2e9-5aec-9a41-584c5a4826ed
Country or Region of ID: SE
Result: Passed
Performed: 4/20/2024 9:21:19 AM

Electronic Record and Signature Disclosure:
Not Offered via DocuSign

In Person Signer Events

Signature

Timestamp

Editor Delivery Events

Status

Timestamp

2024062022963

Agent Delivery Events

Status

Timestamp

Intermediary Delivery Events

Status

Timestamp

Certified Delivery Events

Status

Timestamp

Carbon Copy Events

Status

Timestamp

Witness Events

Signature

Timestamp

Notary Events

Signature

Timestamp

Envelope Summary Events

Status

Timestamps

Envelope Sent

Hashed/Encrypted

4/15/2024 8:18:21 PM

Certified Delivered

Security Checked

4/18/2024 3:12:41 PM

Signing Complete

Security Checked

4/20/2024 9:25:12 AM

Completed

Security Checked

4/20/2024 9:25:12 AM

Payment Events

Status

Timestamps