

**ÅRSREDOVISNING 2023**

Styrelsen för Cornelia Rylén AB (556900-5092) får härmed  
avge årsredovisning för räkenskapsåret 2023-01-01 -- 2023-12-31.

**Årsredovisningen omfattar**

Förvaltningsberättelse	Sid 2
Resultaträkningar	Sid 3
Balansräkningar	Sid 4
Noter	Sid 6
Underskrifter	Sid 6

**Fastställelseintyg**

Ovan intagna resultat- och balansräkningar har fastställts vid  
ordinarie bolagsstämma 30/6-24, varvid även  
beslöts, att resultatet enligt balansräkningen skulle disponeras  
i enlighet med i förvaltningsberättelsen framlagt förslag.

  
\_\_\_\_\_  
Peter Rylén, Styrelseledamot

## **ÅRSREDOVISNING 2023**

Styrelsen för Cornelia Rylén AB (556900-5092) får härmed  
avge årsredovisning för räkenskapsåret 2023-01-01 -- 2023-12-31.

### ***Arsredovisningen omfattar***

Förvaltningsberättelse	Sid 2
Resultaträkningar	Sid 3
Balansräkningar	Sid 4
Noter	Sid 6
Underskrifter	Sid 6

## FÖRVALTNINGSBERÄTTELSE

**Verksamheten**

Företaget registrerades år 2012. Föremålet för bolagets verksamhet är att bedriva handel med djurfoder och djurhälsoprodukter främst avsedda för hästar samt därmed förenlig verksamhet. Vidare skall bolaget bedriva internethandel, rådgivning och konsultverksamhet av foderstat och djurfoderprodukter, utbildning av ung- och ridhästar samt utbildning av ryttare i hoppning och markarbete, handel och förmedling av hästar samt därmed förenlig verksamhet. Bolaget skall även tillhandahålla övriga tjänster och försäljning inom häst- och djurhållning samt därmed förenlig verksamhet.

**Flerårsöversikt**

(Definitioner framgår av sidan 6.)	2023-12-31 12 mån	2022-12-31 12 mån	2021-12-31 12 mån	2020-12-31 12 mån	2019-12-31 12 mån
Nettoomsättning	1 039 330	1 173 988	1 199 200	1 209 408	1 221 249
Resultat efter finansiella poster	15 054	38 756	-32 980	20 618	100 941
Soliditet	87%	77%	81%	90%	81%

**Förändringar i eget kapital**

	Bundet eget kapital		Fritt eget kapital		Totalt eget kapital	
	Aktie-kapital	Bundna reserver	Balanserat resultat	Årets resultat		
Vid årets början	50 000	0	656 633	23 305	729 938	
Disposition av föregående års resultat	0		23 305	-23 305	0	
Årets resultat				8 705	8 705	
<b>UTGÅENDE BALANS PER</b>	<b>2023-12-31</b>	<b>50 000</b>	<b>0</b>	<b>679 938</b>	<b>8 705</b>	<b>738 643</b>

**Förslag till behandling av ansamlad förlust:**

Till bolagsstämmans förfogande står följande vinstmedel:

balanserade vinstmedel	679 938
årets vinst	8 705
	<u>688 643</u>

Styrelsen föreslår att:

i ny räkning överföres	<u>688 643</u>
	<b>688 643</b>

Vad beträffar bolagets resultat och ställning i övrigt, hänvisas till efterföljande resultat- och balansräkningar med tillhörande bokslutskommentarer. Alla belopp redovisas i SEK om inte annat anges

<b>RESULTATRÄKNINGAR</b>	<b>Not</b>	<b>2023</b>	<b>2022</b>
<b>Rörelsens intäkter</b>			
Nettoomsättning		1 039 330	1 173 988
Övriga rörelseintäkter		0	0
		<u>1 039 330</u>	<u>1 173 988</u>
<b>Rörelsens kostnader</b>			
Handelsvaror		-446 694	-480 018
Övriga externa kostnader		-114 632	-213 560
Personalkostnader	2	-387 823	-397 457
Avskrivningar materiella anläggningstillgångar	3	-75 512	-44 190
		<u>-1 024 661</u>	<u>-1 135 225</u>
<b>Rörelseresultat</b>		<b>14 669</b>	<b>38 763</b>
<b>Resultat från finansiella poster</b>			
Ränteintäkter och liknande resultatposter		385	0
Räntekostnader och liknande resultatposter		0	-7
		<u>385</u>	<u>-7</u>
<b>Resultat efter finansiella poster</b>		<b>15 054</b>	<b>38 756</b>
<b>Bokslutsdispositioner</b>			
Förändring av periodiseringsfond		-3 925	-9 549
		<u>-3 925</u>	<u>-9 549</u>
<b>Resultat före skatt</b>		<b>11 129</b>	<b>29 207</b>
Skatt på årets resultat		-2 424	-5 901
Korrigerad skatt tidigare år		0	0
<b>Årets resultat</b>		<b><u>8 705</u></b>	<b><u>23 306</u></b>

<b>BALANSRÄKNINGAR</b>	<b>Not</b>	<b><u>2023-12-31</u></b>	<b><u>2022-12-31</u></b>
<b>TILLGÅNGAR</b>			
<u>Anläggningstillgångar</u>			
<u>Materiella anläggningstillgångar</u>			
Inventarier, verktyg och installationer	4	<u>132 778</u>	<u>53 678</u>
		132 778	53 678
<b>SUMMA ANLÄGGNINGSTILLGÅNGAR</b>		<b>132 778</b>	<b>53 678</b>
<u>Omsättningstillgångar</u>			
<u>Varulager m.m.</u>			
Råvaror och förnödenheter		210 259	301 892
Lager av hästar		<u>120 610</u>	<u>213 711</u>
		330 870	515 603
<u>Kortfristiga fordringar</u>			
Kundfordringar		276 535	387 970
Övriga fordringar		<u>20 309</u>	<u>11 241</u>
		296 844	399 211
Kassa och bank		137 539	34 856
<b>SUMMA OMSÄTTNINGSTILLGÅNGAR</b>		<b>765 253</b>	<b>949 670</b>
<b>SUMMA TILLGÅNGAR</b>		<b><u>898 031</u></b>	<b><u>1 003 348</u></b>

<b>BALANSRÄKNINGAR</b>	<b>Not</b>	<b><u>2023-12-31</u></b>	<b><u>2022-12-31</u></b>
<b><u>EGET KAPITAL OCH SKULDER</u></b>			
<u>Eget kapital</u>			
<u>Bundet eget kapital</u>			
Aktiekapital		50 000	50 000
		<u>50 000</u>	<u>50 000</u>
<u>Fritt eget kapital</u>			
Balanserat resultat		679 938	656 632
Årets resultat		8 705	23 306
		<u>688 643</u>	<u>679 938</u>
<b>SUMMA EGET KAPITAL</b>		<b>738 643</b>	<b>729 938</b>
<u>Obeskattade reserver</u>			
Periodiseringsfond	5	57 310	53 385
		<u>57 310</u>	<u>53 385</u>
<u>Kortfristiga skulder</u>			
Leverantörsskulder		49 672	170 978
Skatteskulder		8 325	5 901
Övriga kortfristiga skulder		31 367	31 367
Upplupna kostnader och förutbetalda intäkter		12 714	11 779
		<u>102 078</u>	<u>220 025</u>
<b>SUMMA EGET KAPITAL OCH SKULDER</b>		<b><u>898 031</u></b>	<b><u>1 003 348</u></b>

## NOTER

## Not 1 Redovisnings- och värderingsprinciper

Årsredovisningen är upprättad i enlighet med Årsredovisningslagen och BFNAR 2016:10, årsredovisning i mindre bolag.

## Nyckeltalsdefinitioner

Soliditet Justerat eget kapital i procent av balansomslutning.

Not 2 Medelantalet anställda	2023	2022
Män	0,0	0,0
Kvinnor	1,0	1,0
	<u>1,0</u>	<u>1,0</u>

## Not 3 Avskrivningar materiella anläggningstillgångar

Avskrivningar enligt plan baseras på tillgångarnas anskaffningsvärde och fördelas över den beräknade livslängden.


Följande avskrivningsprocentsatser har använts:


Bilar	20%
Inventarier, verktyg och installationer	20%


Not 4 Inventarier, verktyg och installationer	2023-12-31	2022-12-31
<u>Akkumulerade anskaffningsvärden</u>		
Vid årets början	220 948	220 948
Årets anskaffningar	154 612	0
	<u>375 560</u>	<u>220 948</u>
<u>Akkumulerade avskrivningar enligt plan</u>		
Vid årets början	-167 270	-123 080
Årets avskrivningar	-75 512	-44 190
	<u>-242 782</u>	<u>-167 270</u>
<b>PLANENLIGT RESTVÄRDE</b>	<b>132 778</b>	<b>53 678</b>

Not 5 Periodiseringsfond	2023-12-31	2022-12-31
Taxeringsår		
2019	18 539	18 539
2020	25 297	25 297
2023	9 549	9 549
2024	3 925	0
	<u>57 310</u>	<u>53 385</u>

Norrköping den 30/6 2024

  
Peter Rylén  
Styrelseledamot

  
Cornelia Rylén  
Styrelseledamot

  
Eva Rylén  
Styrelseledamot