
ÅRSREDOVISNING

2023



NORDIC
DRUGS
A NORDIC PHARMA COMPANY


Rapporter och noter

| | |
|---|----|
| Förvaltningsberättelse | 1 |
| Fem år i sammandrag | 2 |
| Eget Kapital | 2 |
| Resultaträkning | 3 |
| Balansräkning | 4 |
| Kassaflödesanalys | 6 |
| Not 1 Redovisningsprinciper | 7 |
| Not 2 Uppskattningar och bedömningar | 8 |
| Not 3 Förslag till vinstdisposition | 8 |
| Not 4 Inköp och försäljning mellan koncernföretag | 8 |
| Not 5 Nettoomsättning per land | 8 |
| Not 6 Försäljnings- och administrationskostnader | 9 |
| Not 7 Ränte- och valutaintäkter | 10 |
| Not 8 Räntekostnader | 11 |
| Not 9 Bokslutsdispositioner | 11 |
| Not 10 Skatter | 11 |
| Not 11 Immateriella tillgångar | 11 |
| Not 12 Materiella tillgångar | 12 |
| Not 13 Finansiella tillgångar | 12 |
| Not 14 Varulager | 12 |
| Not 15 Förutbetalda kostnader och upplupna intäkter | 12 |
| Not 16 Aktiekapital | 12 |
| Not 17 Obeskattade reserver | 12 |
| Not 18 Övriga skulder | 13 |
| Not 19 Upplupna kostnader och förutbetalda intäkter | 13 |
| Not 20 Ställda säkerheter och eventalförpliktelser | 13 |
| Not 21 Revision | 13 |

Fastställelseinlägg:

Undertecknad styrelseledamot i Nordic Drugs AB inhygger att resultaträkningen och balansräkningen i årsredovisningen har fastställts på årsstämman den 9/4-2024. Årsstämman beslutade att godkänna styrelsens förslag till hur vinsten ska disponeras.

Jag inhygger också att innehållet i årsredovisningen och revisionsberättelsen stämmer överens med originalen.



Utskriftsversion: 2024-02-14 klockan 11:55

ANDERS LOFGREN 2024-04-09

Årsredovisning 2023

Styrelsen och verkställande direktören för Nordic Drugs AB får härmed avge årsredovisning för verksamheten under 2023.

Förvaltningsberättelse

Nordic Drugs AB är ett helägt dotterbolag till det holländska bolaget Nordic Group BV.

Nordic Drugs AB marknadsför originalläkemedel och generiska läkemedel både inom de receptfria och receptbelagda områdena samt medical device på den nordiska marknaden. Huvudkontoret är beläget i Malmö. Förutom säljorganisation på svenska marknaden finns Nordic Drugs representerade med filialer i Danmark, Finland och Norge. I Danmark och Finland finns även egna säljorganisationer.

Nordic Drugs AB verkar inom terapiområdena smärta, mage/tarm, kvinnohälsa samt missbruksbehandling.

Försäljningen under år 2023 uppgick till KSEK 337 525 (300 076), varav filialen i Danmark svarade för KSEK 65 327 (60 143), filialen i Finland KSEK 82 183 (63 826) och filialen i Norge med KSEK 36 948 (35 829).

Väsentliga händelser under året

2023 blev ännu ett mycket bra år! Det hittills bästa året försäljningsmässigt med 337,5 MSEK, innebärande en tillväxt på 12%. Ur ett resultatperspektiv gick det också bra och vi kom in väl över budget och med god tillväxt över föregående år, bla drivet av en positiv produktmix. Ett fåtal produkter har drabbats av leveransproblem med efterföljande lägre försäljning, men det mesta hade löst sig i slutet av året.

Under 2023 har vissa inköspriser höjts, i några fall väsentligt. Vi har till del lyckats kompensera detta med prisökningar, dock inte fullt ut. Värt att nämna är den starka försäljningen av den totala OTC portföljen, där framförallt tre produkter dominerar, Gaviscon, Nasoferm och Dimor.

Lansering av Nordimet (metotrexat autoinjector) på samtliga marknader har fortsatt under året. Utvecklingen har varit olika från land till land, i Danmark har Nordimet varit i upphandling under hela året vilket speglat sig i en mycket god försäljning. Finland har också haft en exceptionellt positiv försäljningsutveckling medan Norge varit bra men på en lägre nivå och Sverige gått mera trögt. En lansering har gjorts i slutet av året av Paravit (mot cystisk fibros). En liten men viktig marknad.

En aktiv affärsutvecklingsstrategi har präglat året och resulterat i nya produkter som kommer att lanseras på några års sikt. Den ökade hastigheten i utvärderade, potentiellt nya produkter, borgar för en ytterligare påfyllning av pipe-line; resulterande i nya lanseringar i framtiden.

Digitalisering av företaget är ett kontinuerligt fortskridande arbete och har resulterat i nya CRM-samt regulatoriska system. Företagets HR platform har fortsatt utvecklats och det har även, under året, genomförts en medarbetarundersökning som föll väl ut. Baserat på resultaten från den, har också ett uppföljande arbete startats. Ett gediget arbete har också gjorts för att kraftigt stärka IT säkerheten, och pågår fortsättningsvis.

Framtidsutsikter, väsentliga risker och osäkerhetsfaktorer

Framåtblickande kan vi se att våra nuvarande terapeutiska områden kommer att fortsätta att ha en positiv utveckling generellt. En något utplanande försäljning kan förutspås på Nordimet då upphandlingen i Danmark löper ut och inte har förnyats men de övriga marknaderna beräknas till största delen kompensera för detta.

En ny produkt inom ett nytt terapeutiskt område har förvärvats inom gruppen och kommer att lanseras någon gång under 2025 och bedöms ha en kraftigt positiv effekt på försäljning och lönsamhet.

Riskerna under en förutsebar framtid är fortsatt potentiella produktionsstörningar, icke minst till följd av problem i transportkedjorna samt förseningar av nya introduktioner bla till följd av regulatoriska frågeställningar. Digitaliseringen fortgår som nämnt under 2024 med oförminskad styrka och kommer att leda till ytterligare förbättringar/effektiviseringar.

Det ökade samarbetet inom gruppen, nu också med den amerikanska delen, kommer att tillföra nya möjligheter. Utsikterna för försäljningen och resultatet bedöms mycket goda under de närmaste åren.

| KSEK | 2023 | 2022 | 2021 | 2020 | 2019 |
|-----------------------------------|---------|---------|---------|---------|---------|
| Omsättning | 337 525 | 300 076 | 240 041 | 286 031 | 268 445 |
| Resultat efter finansiella poster | 14 904 | -2 971 | -3 427 | 21 697 | 28 050 |
| Balansomslutning | 170 179 | 139 098 | 148 441 | 161 294 | 190 243 |
| Soliditet | 58% | 64% | 62% | 57% | 66% |
| Antal anställda | 25 | 26 | 26 | 27 | 30 |

Soliditet: Justerat eget kapital i procent av balansomslutning.

Förslag till vinstdisposition

Styrelsen och verkställande direktören föreslår att till förfogande stående vinstmedel:

| | |
|---------------------|---------------|
| Balanserat resultat | 51 290 |
| Årets resultat | 9 452 |
| Summa | 60 742 |

Disponeras enligt följande:

| | |
|-------------------------|---------------|
| Balanseras i ny räkning | 60 742 |
| Summa | 60 742 |

Beträffande bolagets verksamhet i övrigt hänvisas till nedanstående resultat- och balansräkningar, kassaflödesanalys, noter samt tillhörande kommentarer.

EGET KAPITAL

| | Aktiekapital | Balanserad vinst | Årets resultat | Totalt |
|---|---------------|------------------|----------------|---------------|
| Ingående eget kapital 2022-01-01 | 20 000 | 47 057 | 2 527 | 69 584 |
| Vinstdisposition | | 2 527 | -2 527 | 0 |
| Årets resultat | | | 1 707 | 1 707 |
| Utgående eget kapital 2022-12-31 | 20 000 | 49 584 | 1 706 | 71 290 |
| Ingående eget kapital 2023-01-01 | 20 000 | 49 584 | 1 706 | 71 290 |
| Vinstdisposition | | 1 707 | -1 707 | 0 |
| Årets resultat | | | 9 452 | 9 452 |
| Utgående eget kapital 2023-12-31 | 20 000 | 51 291 | 9 451 | 80 742 |

RESULTATRÄKNING
1 januari - 31 december

| KSEK | Not | 2023 | 2022 |
|--|------|----------------|---------------|
| Nettoomsättning | 4, 5 | 337 525 | 300 076 |
| Kostnad för sålda varor | | -230 786 | -214 915 |
| Bruttoresultat | | 106 739 | 85 161 |
| Försäljningskostnader | 6 | -60 284 | -57 977 |
| Administrationskostnader | 6 | -32 461 | -31 218 |
| Rörelseresultat | | 13 994 | -4 034 |
| Ränteintäkter | 7 | 924 | 1 139 |
| Räntekostnader | 8 | -14 | -75 |
| Resultat efter finansiella poster | | 14 904 | -2 971 |
| Bokslutsdispositioner | 9 | -106 | 7 222 |
| Skatt på årets resultat | 10 | -5 346 | -2 545 |
| ÅRETS RESULTAT | | 9 452 | 1 707 |

2024041010380

BALANSRÄKNING
Per den 31 december

| KSEK | Not | 2023 | 2022 |
|---|-----|----------------|----------------|
| Tillgångar | | | |
| Anläggningstillgångar | | | |
| Immateriella anläggningstillgångar | | | |
| Varumärke | 11 | 789 | 511 |
| Summa immateriella anläggningstillgångar | | 789 | 511 |
| Materiella anläggningstillgångar | | | |
| Inventarier | 12 | 66 | 121 |
| Summa materiella anläggningstillgångar | | 66 | 121 |
| Finansiella anläggningstillgångar | | | |
| Uppskjuten skattefordran | 13 | 246 | 1 778 |
| Summa finansiella anläggningstillgångar | | 246 | 1 778 |
| Summa anläggningstillgångar | | 1 101 | 2 410 |
| Omsättningstillgångar | | | |
| Varulager | | | |
| Färdiga varor och handelsvaror | 14 | 86 601 | 57 952 |
| Summa varulager | | 86 601 | 57 952 |
| Kortfristiga fordringar | | | |
| Kundfordringar | | 71 335 | 49 938 |
| Fordringar på koncernföretag | | | 15 846 |
| Skattefordran | | 7 251 | 6 252 |
| Övriga fordringar | | 59 | 116 |
| Förutbetalda kostnader och upplupna intäkter | 15 | 1 721 | 1 793 |
| Summa kortfristiga fordringar | | 80 365 | 73 945 |
| Kassa och bank * | | 2 113 | 4 790 |
| Summa omsättningstillgångar | | 169 078 | 136 687 |
| SUMMA TILLGÅNGAR | | 170 179 | 139 098 |

* Mellanhavanden i moderföretagets cashpool redovisas som fordringar på moderföretag i balansräkningen
I cashpoolen ingår företagets konton i Sverige och Finland. Företagets konton i Danmark och Norge redovisas som kassa och bank.

BALANSRÄKNING
Per den 31 december

2024041010382

| KSEK | Not | 2023 | 2022 |
|--|-----|----------------|----------------|
| EGET KAPITAL OCH SKULDER | | | |
| Eget kapital | | | |
| Bundet eget kapital | | | |
| Aktiekapital | 16 | 20 000 | 20 000 |
| Summa bundet eget kapital | | 20 000 | 20 000 |
| Fritt eget kapital | | | |
| Balanserad vinst | | 51 290 | 49 584 |
| Årets resultat | | 9 452 | 1 707 |
| Summa fritt eget kapital | | 60 742 | 51 290 |
| Summa eget kapital | | 80 742 | 71 290 |
| Obeskattade reserver | 17 | 21 997 | 21 891 |
| Kortfristiga skulder | | | |
| Leverantörsskulder | | 21 871 | 23 675 |
| Skulder till koncernföretag | | 20 627 | 0 |
| Skatteskuld | | | |
| Övriga skulder | 18 | 12 385 | 12 614 |
| Upplupna kostnader och förutbetalda intäkter | 19 | 12 557 | 9 628 |
| Summa kortfristiga skulder | | 67 440 | 45 916 |
| SUMMA EGET KAPITAL OCH SKULDER | | 170 179 | 139 098 |

KASSAFLÖDESANALYS

| 1 januari - 31 december | 2023 | 2022 |
|--|----------------|---------------|
| <i>KSEK</i> | | |
| Den löpande verksamheten | | |
| Rörelseresultat | 13 994 | -4 034 |
| Justering för poster som inte ingår i kassaflödet | | |
| Av-/nedskrivningar (+) | 107 | 112 |
| Erhållen ränta | 691 | 129 |
| Erlagd ränta | -14 | -75 |
| Övriga poster som inte ingår i kassaflödet (+/-) | -115 | 1 011 |
| Betald (-) / Erhållen (+) inkomstskatt | -4 457 | -1 128 |
| Kassaflöde från den löpande verksamheten före förändringar i den löpande verksamhetens tillgångar och skulder | 10 206 | -3 987 |
| Kassaflöde från förändringar i rörelsekapital | | |
| Förändring av varulager | -28 648 | -4 842 |
| Förändring av kortfristiga fordringar | -20 829 | 18 011 |
| Förändring av kortfristiga skulder | 24 622 | -3 828 |
| Kassaflöde från den löpande verksamheten | -14 649 | 5 355 |
| Investeringsverksamheten | | |
| Förvärv av immateriella anläggningstillgångar | -339 | -313 |
| Kassaflöde från investeringsverksamheten | -339 | -313 |
| Finansieringsverksamheten | | |
| Utdelning | 0 | 0 |
| Kassaflöde från finansieringsverksamheten | 0 | 0 |
| Årets kassaflöde | -14 989 | 5 040 |
| Likvida medel vid årets början | 36 243 | 31 202 |
| Likvida medel vid årets slut | 21 255 | 36 243 |
| <i>KSEK</i> | | |
| Följande delkomponenter ingår i likvida medel | | |
| Kassa och banktillgodohavanden | 2 113 | 4 790 |
| Mellanhavanden i moderföretagets cashpool * | 19 142 | 31 452 |
| Likvida medel vid årets slut | 21 255 | 36 243 |

* Mellanhavanden i moderföretagets cashpool redovisas som fordringar på moderföretag i balansräkningen.

NOTER

1 REDOVISNINGSPRINCIPER OCH VÄRDERINGSPRINCIPER

INFORMATION OM NORDIC DRUGS AB

Nordic Drugs AB har sitt säte på Geijersgatan 2A, 216 18 Limhamn. (Box 300 35; 200 61 Limhamn)

Allmänna redovisningsprinciper

Årsredovisningen har upprättats enligt årsredovisningslagen och BFNAR 2012:1 Årsredovisning och koncernredovisning (K3).

Värderingsgrunder vid upprättande av företagets finansiella rapporter

Tillgångar, avsättningar och skulder har värderats till historiska anskaffningsvärden om inget annat anges nedan.

Fordringar och skulder i utländsk valuta

Fordringar och skulder i utländsk valuta har omräknats till balansdagens kurs. Kursvinster och kursförluster på rörelsens fordringar och skulder tillförs rörelseresultatet. Vinster och förluster på finansiella fordringar och skulder redovisas som finansiella poster.

Intäkter - varuförsäljning

Intäkter har upptagits till verkligt värde av vad som erhållits eller kommer att erhållas. Intäkten redovisas när de väsentliga riskerna och fördelarna som förknippas med äganderätten till varorna har övergått på köparen och när intäktsbeloppet kan beräknas på ett tillförlitligt sätt.

Funktionell valuta och rapporteringsvaluta

Företagets funktionella valuta är svenska kronor och de finansiella rapporterna presenteras i svenska kronor. Samtliga belopp, om inte annat anges, är avrundade till närmaste tusental.

Leasingavtal

Företaget redovisar samtliga leasingavtal, såväl finansiella som operationella, som operationella leasingavtal. Operationella leasingavtal redovisas som en kostnad linjärt över leasingperioden. Se vidare not 6.

Ersättningar till anställda

Ersättningar till anställda avser alla typer av ersättningar som företaget lämnar till de anställda. Företagets ersättningar innefattar bland annat löner, betald semester, betald frånvaro, bonus och ersättningar efter avslutad anställning (pensioner). Redovisning sker i takt med intjänandet. Ersättningar till anställda efter avslutad anställning avser avgiftsbestämda eller förmånsbestämda pensionsplaner. Som avgiftsbestämda planer klassificeras planer där fastställda avgifter betalas och det inte finns förpliktelser, vare sig legala eller informella, att betala något ytterligare, utöver dessa avgifter. Övriga planer klassificeras som förmånsbestämda pensionsplaner.

Företaget har inga övriga långfristiga ersättningar till anställda.

Företaget har endast avgiftsbestämda pensionsplaner. Utgifter för avgiftsbestämda planer redovisas som en kostnad under den period de anställda utför de tjänster som ligger till grund för förpliktelsen.

Skatter

Total skatt utgörs av aktuell skatt och uppskjuten skatt. Skatter redovisas i resultaträkningen, utom då underliggande transaktion redovisas direkt mot eget kapital varvid tillhörande skatteeffekt redovisas i eget kapital.

Aktuell skatt

Aktuell skatt avser inkomstskatt för innevarande räkenskapsår samt den del av tidigare räkenskapsårs inkomstskatt som ännu inte redovisats. Aktuell skatt beräknas utifrån per den skattesats som gäller per balansdagen.

Uppskjuten skatt

Uppskjuten skatt är inkomstskatt som avser framtida räkenskapsår till följd av tidigare händelser. Redovisning sker enligt balansräkningsmetoden. Enligt denna redovisas uppskjutna skatteskulder och uppskjutna skattefordringar på temporära skillnader som uppstår mellan bokförda respektive skattemässiga värden på tillgångar och skulder.

Uppskjuten skattefordran avseende underskottsavdrag eller framtida skattemässiga avdrag redovisas i den omfattning det är sannolikt att avdragen kan avräknas mot framtida skattemässigt överskott.

Anläggningstillgångar

Materiella och immateriella anläggningstillgångar redovisas till anskaffningsvärde minskat med ackumulerade avskrivningar och eventuella nedskrivningar.

Avskrivningsbart belopp utgörs av anskaffningsvärdet minskat med ett beräknat restvärde om detta är väsentligt. Avskrivning sker linjärt över den förväntade nyttjandeperioden.

Inventarier, verktyg och installationer 3-10 år

Finansiella instrument

Finansiella instrument värderas utifrån anskaffningsvärde.

Varulager

Varulagret har värderats, post för post, till det lägsta av dess anskaffningsvärde och dess nettoförsäljningsvärde på balansdagen enligt FIFU-principen (först in först ut). Med nettoförsäljningsvärdet avses varornas beräknade försäljningspris minskat med försäljningskostnader. Den valda värderingsmetoden innebär att eventuell inkurans i varulagret har beaktats.

Filialer i utlandet

Företagets utländska filialer redovisas enligt den så kallade MiM-metoden, vilket innebär att monetära poster räknas om till balansdagens kurs medan icke-monetära poster redovisas till kursen vid anskaffningstidpunkten.

Kassaflödesanalys

Kassaflödesanalys visar bolagets förändringar i likvida medel under räkenskapsåret och har upprättats enligt den indirekta metoden. Det redovisade kassaflödet omfattar endast transaktioner som medfört in- och utbetalningar. Likvida medel består av tillgodohavande hos bank samt moderbolagets cashpool.

Väsentliga händelser efter årets slut

Inga väsentliga händelser efter årets slut har inträffat.

Uppgifter om moderföretag

Moderföretaget är Nordic Group BV (34084966) med säte i Hoofddorp.

Årsredovisningen för detta bolag finns tillgänglig hos den holländska registreringsmyndigheten.

2 UPPSKATTNINGAR OCH BEDÖMNINGAR

Vid upprättande av årsredovisningen har styrelsen och verkställande direktören gjort ett antal uppskattningar och bedömningar i redovisningsfrågor som baseras på tidigare erfarenheter och på flera andra faktorer som bedöms rimliga under omständigheterna. Utfallet kan avvika ifrån gjorda bedömningar och uppskattningar. Verklig inkurans i varulager kan skilja sig från uppskattad inkurans på balansdagen.

3 FÖRSLAG TILL VINSTDISPOSITION

| | <u>2023</u> | <u>2022</u> |
|---------------------|---------------|---------------|
| Balanserat resultat | 51 290 | 49 584 |
| Årets resultat | 9 452 | 1 707 |
| Summa | 60 742 | 51 290 |

Disponeras enligt följande:

| | | |
|-------------------------|---------------|---------------|
| Balanseras i ny räkning | 60 742 | 51 290 |
| Summa | 60 742 | 51 290 |

4 INKÖP OCH FÖRSÄLJNING MELLAN KONCERNFÖRETAG

| | <u>2023</u> | <u>2022</u> |
|---------------------------------|-------------|-------------|
| Försäljning till koncernföretag | 696 | 461 |
| Inköp från koncernföretag | 112 963 | 90 463 |

5 NETTOOMSÄTTNING PER LAND

| | <u>2023</u> | <u>2022</u> |
|-------------------------------|----------------|----------------|
| Sverige | 153 066 | 140 277 |
| Danmark | 61 718 | 58 348 |
| Island (hanteras via Danmark) | 3 609 | 1 795 |
| Finland | 82 183 | 63 826 |
| Norge | 36 948 | 35 829 |
| | <u>337 525</u> | <u>300 076</u> |

| 6 FÖRSÄLJNINGS- OCH ADMINISTRATIONS- KOSTNADER | <u>2023</u> | <u>2022</u> |
|---|---------------|---------------|
| Personalkostnader | | |
| - löner och arvoden | 26 494 | 24 947 |
| - sociala avgifter | 7 301 | 7 518 |
| - kostnad för pensionspremier | 5 129 | 5 812 |
| - övriga personalkostnader | 5 550 | 5 851 |
| Summa personalkostnader | <u>44 474</u> | <u>44 128</u> |
| Övriga allmänna administrationskostnader | | |
| - porto och telefon | 534 | 493 |
| - IT-kostnader | 1 224 | 846 |
| - konsulttjänster | 1 966 | 1 561 |
| - inhyrd personal | 8 950 | 6 138 |
| - revision | 589 | 482 |
| - hyror och andra lokalkostnader | 1 983 | 1 753 |
| - kontorsmaterial | 1 340 | 1 204 |
| Summa övriga allmänna administrationskostnader | <u>16 585</u> | <u>12 477</u> |
| Övriga rörelsekostnader | | |
| Avgifter till centrala organisationer | 2 317 | 3 595 |
| Försäkringskostnader | 1 194 | 1 077 |
| Registreringskostnader | 3 704 | 3 515 |
| Marknadsföringskostnader | 11 334 | 11 066 |
| Management fee | 11 835 | 11 586 |
| Övriga rörelsekostnader | 1 194 | 1 638 |
| Avskrivningar | 107 | 112 |
| Summa övriga rörelsekostnader | <u>31 686</u> | <u>32 590</u> |
| Totalsumma alla kostnader | 92 745 | 89 195 |
| Varav försäljningskostnader | 60 284 | 57 977 |
| Varav administrationskostnader | 32 461 | 31 218 |
| Totalsumma alla kostnader | 92 745 | 89 195 |
| Leasingavtal - Leastagare | | |
| Operationell leasing | <u>2023</u> | <u>2022</u> |
| Kostnadsförda leasingavgifter | 3 198 | 3 098 |
| Summa | 3 198 | 3 098 |

Bolaget har ingått hyresavtal av operationell natur enligt följande:

Framtida minimileaseavgifter avseende ej uppsägningsbara operationella leasingavtal.

| | <u>Inventarier</u> | <u>Inventarier</u> |
|-------------------------|--------------------|--------------------|
| Ska betalas inom 1 år | 1 003 | 653 |
| Ska betalas inom 1-5 år | 1 850 | 270 |
| Summa | <u>2 852</u> | <u>923</u> |
| | <u>Hyror</u> | <u>Hyror</u> |
| Ska betalas inom 1 år | 2 198 | 2 307 |
| Ska betalas inom 1-5 år | 8 522 | 8 869 |
| Summa | <u>10 720</u> | <u>11 176</u> |

Medelantal anställda

| | 2023 | 2022 |
|------------------------|-----------|-----------|
| Nordic Drugs AB | | |
| Män | 7 | 7 |
| Kvinnor | 18 | 19 |
| Summa | 25 | 26 |
| Sverige | | |
| Män | 4 | 4 |
| Kvinnor | 16 | 17 |
| Summa | 20 | 21 |
| Danmark | | |
| Män | 0 | 0 |
| Kvinnor | 1 | 1 |
| Summa | 1 | 1 |
| Finland | | |
| Män | 3 | 3 |
| Kvinnor | 1 | 1 |
| Summa | 4 | 4 |
| Norge | | |
| Män | 0 | 0 |
| Kvinnor | 0 | 0 |
| Summa | 0 | 0 |

Löner, andra ersättningar och sociala kostnader:

| | 2023 | 2022 |
|--------------------------|---------------|---------------|
| Styrelseledamöter och VD | 3 380 | 3 230 |
| Övriga anställda | 24 691 | 21 724 |
| Summa | 28 071 | 24 954 |

| | 2023 | 2022 |
|-------------------------|---------------|---------------|
| Sociala kostnader | 7 301 | 7 518 |
| Pensionskostnader | 5 129 | 5 812 |
| (varav styrelse och VD) | (2 051) | (1 942) |
| Summa | 12 430 | 13 329 |

VD anställningsavtal ger 24 månaders uppsägning att avräkna vid nyanställning.

Könsfördelning i företagsledningen

| Fördelning mellan män och kvinnor i företagsstyrelse: | 2023 | 2022 |
|---|------|------|
| Män | 2 | 3 |
| Kvinnor | 1 | 0 |

Fördelningen mellan män och kvinnor i företagsledningen:

| | | |
|---------|---|---|
| Män | 4 | 4 |
| Kvinnor | 4 | 4 |

7 RÄNTE- OCH VALUTAINTÄKTER

| | 2023 | 2022 |
|-----------------------------------|------------|--------------|
| Ränteintäkter från koncernföretag | 0 | 0 |
| Övriga ränteintäkter | 691 | 129 |
| Valutakursdifferenser | 233 | 1 011 |
| Summa | 924 | 1 139 |

8 RÄNTEKOSTNADER

| | <u>2023</u> | <u>2022</u> |
|------------------------------------|-------------|-------------|
| Räntekostnader till koncernföretag | | |
| Övriga räntekostnader | -14 | -75 |
| Valutakursdifferenser | | |
| Summa | -14 | -75 |

9 BOKSLUTSDISPOSITIONER

| | <u>2023</u> | <u>2022</u> |
|---|-------------|--------------|
| Återföring periodiseringsfond | 0 | 7 283 |
| Avsättning periodiseringsfond | 0 | 0 |
| Skillnad mellan bokförd avskrivning och avskrivning enligt plan | -106 | -61 |
| Summa | -106 | 7 222 |

10 SKATT PÅ ÅRETS RESULTAT

| | <u>2023</u> | <u>2022</u> |
|--|---------------|--------------|
| Aktuell skatt | 3 458 | 1 212 |
| Justering avseende tidigare år | 452 | -176 |
| Summa | 3 910 | 1 036 |
| <i>Redovisat resultat före skatt</i> | <i>14 799</i> | <i>4 252</i> |
| Skatt på redovisat resultat enligt gällande skattesats (20,6%) | 3 048 | 876 |
| Övriga ej avdragsgilla kostnader o skattefria intäkter | 294 | 216 |
| Uppskjuten skattefordran, Norsk filial | 1 436 | 1 509 |
| Schablonränta på periodiseringsfond | 116 | 29 |
| Skatt hänförlig till tidigare år | 452 | -86 |
| Redovisad effektiv skatt | 5 346 | 2 544 |
| Redovisad effektiv skatt i % | 36,1% | 59,9% |

Ej kostnadsförd uppskjuten skatt uppgår till 4 934 KSEK (4 912) och är att hänföra till obeskattade reserver.

11 IMMATERIELLA ANLÄGGNINGSTILLGÅNGAR

| | <u>2023-12-31</u> | <u>2022-12-31</u> |
|---|-------------------|-------------------|
| Ingående anskaffningsvärden | 617 | 303 |
| Inköp | 339 | 313 |
| Försäljningar/utrangeringar | 0 | 0 |
| Effekt värdering tillgångar i utländsk valuta | 0 | 0 |
| Utgående ackumulerade anskaffningsvärden | 956 | 617 |

| | <u>2023-12-31</u> | <u>2022-12-31</u> |
|---|-------------------|-------------------|
| Ingående avskrivningar | -106 | -46 |
| Försäljningar / utrangeringar | 0 | 0 |
| Årets avskrivningar | -61 | -61 |
| Effekt värdering tillgångar i utländsk valuta | | |
| Utgående ackumulerande avskrivningar | -167 | -106 |

| | | |
|--------------------------------------|------------|------------|
| Utgående planenligt restvärde | 789 | 511 |
|--------------------------------------|------------|------------|

Avskrivning enligt plan är baserad på mellan 3-10 år.

Årets avskrivningar enligt plan fördelas per funktion enligt nedanstående:

| | | |
|--------------------------|-----------|-----------|
| Försäljningskostnader | 39 | 39 |
| Administrationskostnader | 21 | 21 |
| Summa | 61 | 61 |

12 MATERIELLA ANLÄGGNINGSTILLGÅNGAR

| | <u>2023-12-31</u> | <u>2022-12-31</u> |
|---|-------------------|-------------------|
| Ingående anskaffningsvärden | 1 391 | 1 391 |
| Inköp | 0 | 0 |
| Försäljningar/utrangeringar | 0 | 0 |
| Effekt värdering tillgångar i utländsk valuta | 0 | 0 |
| Utgående ackumulerade anskaffningsvärden | 1 391 | 1 391 |

| | <u>2023-12-31</u> | <u>2022-12-31</u> |
|---|-------------------|-------------------|
| Ingående avskrivningar | -1 278 | -1 227 |
| Försäljningar / utrangeringar | 0 | 0 |
| Årets avskrivningar | -47 | -51 |
| Effekt värdering tillgångar i utländsk valuta | 0 | 1 |
| Utgående ackumulerande avskrivningar | -1 325 | -1 278 |

Utgående planenligt restvärde **66** **121**

Avskrivning enligt plan är baserad på mellan 3-10 år.

Årets avskrivningar enligt plan fördelas per funktion enligt nedanstående:

| | | |
|--------------------------|-----------|-----------|
| Försäljningskostnader | 30 | 33 |
| Administrationskostnader | 16 | 18 |
| Summa | 47 | 51 |

13 FINANSIELLA ANLÄGGNINGSTILLGÅNGAR

| | <u>2023-12-31</u> | <u>2022-12-31</u> |
|-------------------------------|-------------------|-------------------|
| Upplupen skattefordran, Norge | 246 | 1 778 |
| Summa | 246 | 1 778 |

14 VARULAGER

| | <u>2023-12-31</u> | <u>2022-12-31</u> |
|---------------------|-------------------|-------------------|
| Handelsvaror | 86 793 | 57 952 |
| Inkuransreservering | -870 | 0 |
| Summa | 86 601 | 57 952 |

15 FÖRUTBETALDA KOSTNADER OCH UPPLUPNA INTÄKTER

| | <u>2023-12-31</u> | <u>2022-12-31</u> |
|--|-------------------|-------------------|
| Förutbetalda hyror | 387 | 365 |
| Förutbetalda försäkringar | 273 | 222 |
| Diverse förutbetalda kostnader och upplupna intäkter | 1 061 | 1 206 |
| Summa | 1 721 | 1 793 |

16 AKTIEKAPITAL

| | <u>2023-12-31</u> | <u>2022-12-31</u> |
|-----------------------------------|-------------------|-------------------|
| Aktiekapital, 200.000 st à 100 kr | 20 000 | 20 000 |
| Summa | 20 000 | 20 000 |

17 OBESKATTADE RESERVER

| | <u>2023-12-31</u> | <u>2022-12-31</u> |
|---------------------------------|-------------------|-------------------|
| Periodiseringsfond, avsatt 2018 | 7 060 | 7 060 |
| Periodiseringsfond, avsatt 2019 | 8 000 | 8 000 |
| Periodiseringsfond, avsatt 2020 | 6 600 | 6 600 |
| Periodiseringsfond, avsatt 2021 | 0 | 0 |
| Periodiseringsfond, avsatt 2022 | 0 | 0 |
| Summa | 21 660 | 21 660 |

| | | |
|--------------------------------|------------|------------|
| Ackumulerade överavskrivningar | 337 | 231 |
| Summa | 337 | 231 |

Summa obeskattade reserver **21 997** **21 891**

18 ÖVRIGA SKULDER

| | <u>2023-12-31</u> | <u>2022-12-31</u> |
|--------------------------|-------------------|-------------------|
| Moms | 7 318 | 7 065 |
| Anställdas källskatter | 808 | 871 |
| Övriga personalkostnader | 530 | 576 |
| Royaltyskulder | 3 730 | 4 103 |
| Summa | 12 385 | 12 614 |

19 UPPLUPNA KOSTNADER OCH FÖRUTBETALDA INTÄKTER

| | <u>2023-12-31</u> | <u>2022-12-31</u> |
|---------------------------|-------------------|-------------------|
| Upplupna semesterlöner | 2 146 | 2 278 |
| Upplupen bonus | 4 449 | 2 972 |
| Upplupna sociala avgifter | 414 | 508 |
| Upplupen löneskatt | 1 000 | 1 197 |
| Övrigt | 4 548 | 2 672 |
| Summa | 12 557 | 9 628 |


20 STÄLLDA SÄKERHETER OCH EVENTUALFÖRPLIKTELSE

| | <u>2023-12-31</u> | <u>2022-12-31</u> |
|-----------------------|-------------------|-------------------|
| Ställda säkerheter | Inga | Inga |
| Eventualförpliktelser | Inga | Inga |

21 REVISION

| | | <u>2023</u> | <u>2022</u> |
|---------------|----------|-------------|-------------|
| BDO Sweden AB | Revision | 589 | 482 |


Malmö, den 27/3-2024


Anders Löfgren
VD


Charlotte Phelps
Styrelseordförande


Graham Clark
Styrelseledamot

Vår revisionsberättelse har avgivits
BDO Sweden AB


Christofer Hultén
Auktoriserad revisor

REVISIONSBERÄTTELSE

Till bolagsstämman i Nordic Drugs Aktiebolag
Org.nr. 556505-5141

2024041010391

Rapport om årsredovisningen

Uttalanden

Vi har utfört en revision av årsredovisningen för Nordic Drugs Aktiebolag för år 2023.

Enligt vår uppfattning har årsredovisningen upprättats i enlighet med årsredovisningslagen och ger en i alla väsentliga avseenden rättvisande bild av Nordic Drugs Aktiebolags finansiella ställning per den 31 december 2023 och av dess finansiella resultat och kassaflöde för året enligt årsredovisningslagen. Förvaltningsberättelsen är förenlig med årsredovisningens övriga delar.

Vi tillstyrker därför att bolagsstämman fastställer resultaträkningen och balansräkningen.

Grund för uttalanden

Vi har utfört revisionen enligt International Standards on Auditing (ISA) och god revisionsred i Sverige. Vårt ansvar enligt dessa standarder beskrivs närmare i avsnittet "Revisorns ansvar". Vi är oberoende i förhållande till Nordic Drugs Aktiebolag enligt god revisionsred i Sverige och har i övrigt fullgjort vårt yrkesetiska ansvar enligt dessa krav.

Vi anser att de revisionsbevis vi har inhämtat är tillräckliga och ändamålsenliga som grund för våra uttalanden.

Styrelsens och verkställande direktörens ansvar

Det är styrelsen och verkställande direktören som har ansvaret för att årsredovisningen upprättas och att den ger en rättvisande bild enligt årsredovisningslagen. Styrelsen och verkställande direktören ansvarar även för den interna kontroll som de bedömer är nödvändig för att upprätta en årsredovisning som inte innehåller några väsentliga felaktigheter, vare sig dessa beror på oegentligheter eller misstag.

Vid upprättandet av årsredovisningen ansvarar styrelsen och verkställande direktören för bedömningen av bolagets förmåga att fortsätta verksamheten. De upplyser, när så är tillämpligt, om förhållanden som kan påverka förmågan att fortsätta verksamheten och att använda antagandet om fortsatt drift. Antagandet om fortsatt drift tillämpas dock inte om styrelsen och verkställande direktören avser att likvidera bolaget, upphöra med verksamheten eller inte har något realistiskt alternativ till att göra något av detta.

Revisorns ansvar

Våra mål är att uppnå en rimlig grad av säkerhet om huruvida årsredovisningen som helhet inte innehåller några väsentliga felaktigheter, vare sig dessa beror på oegentligheter eller misstag, och att lämna en revisionsberättelse som innehåller våra uttalanden. Rimlig säkerhet är en hög grad av säkerhet, men är ingen garanti för att en revision som utförs enligt ISA och god revisionsred i Sverige alltid kommer att upptäcka en väsentlig felaktighet om en sådan finns. Felaktigheter kan uppstå på grund av oegentligheter eller misstag och anses vara väsentliga om de enskilt eller tillsammans rimligen kan förväntas påverka de ekonomiska beslut som användare fattar med grund i årsredovisningen.

Som del av en revision enligt ISA använder vi professionellt omdöme och har en professionellt skeptisk inställning under hela revisionen. Dessutom:

- identifierar och bedömer vi riskerna för väsentliga felaktigheter i årsredovisningen, vare sig dessa beror på oegentligheter eller misstag, utformar och utför granskningsåtgärder bland annat utifrån dessa risker och inhämtar revisionsbevis som är tillräckliga och ändamålsenliga för att utgöra en grund för våra uttalanden. Risken för att inte upptäcka en väsentlig felaktighet till följd av oegentligheter är högre än för en väsentlig felaktighet som beror på misstag, eftersom oegentligheter kan innefatta agerande i maskopi, förfalskning, avsiktliga utelämnanden, felaktig information eller åsidosättande av intern kontroll.
- skaffar vi oss en förståelse av den del av bolagets interna kontroll som har betydelse för vår revision för att utforma granskningsåtgärder som är lämpliga med hänsyn till omständigheterna, men inte för att uttala oss om effektiviteten i den interna kontrollen.
- utvärderar vi lämpligheten i de redovisningsprinciper som används och rimligheten i styrelsens och verkställande direktörens uppskattningar i redovisningen och tillhörande upplysningar.
- drar vi en slutsats om lämpligheten i att styrelsen och verkställande direktören använder antagandet om fortsatt drift vid upprättandet av årsredovisningen. Vi drar också en slutsats, med grund i de inhämtade revisionsbevisen, om huruvida det finns någon väsentlig osäkerhetsfaktor som avser sådana händelser eller förhållanden som kan leda till betydande tvivel om bolagets förmåga att fortsätta verksamheten. Om vi drar slutsatsen att det finns en väsentlig osäkerhetsfaktor, måste vi i revisionsberättelsen fästa uppmärksamheten på upplysningarna i årsredovisningen om den väsentliga osäkerhetsfaktorn eller, om sådana upplysningar är otillräckliga, modifiera uttalandet om årsredovisningen. Våra slutsatser baseras på de revisionsbevis som inhämtas fram till datumet för revisionsberättelsen. Dock kan framtida händelser eller förhållanden göra att ett bolag inte längre kan fortsätta verksamheten.
- utvärderar vi den övergripande presentationen, strukturen och innehållet i årsredovisningen, däribland upplysningarna, och om årsredovisningen återger de underliggande transaktionerna och händelserna på ett sätt som ger en rättvisande bild.

Vi måste informera styrelsen om bland annat revisionens planerade omfattning och inriktning samt tidpunkten för den. Vi måste också informera om betydelsefulla iakttagelser under revisionen, däribland de eventuella betydande brister i den interna kontrollen som vi identifierat.

Rapport om andra krav enligt lagar och andra författningar**Uttalanden**

Utöver vår revision av årsredovisningen har vi även utfört en revision av styrelsens och verkställande direktörens förvaltning för Nordic Drugs Aktiebolag för år 2023 samt av förslaget till dispositioner beträffande bolagets vinst eller förlust.

Vi tillstyrker att bolagsstämman disponerar vinsten enligt förslaget i förvaltningsberättelsen och beviljar styrelsens ledamöter och verkställande direktören ansvarsfrihet för räkenskapsåret.

Grund för uttalanden

Vi har utfört revisionen enligt god revisionssed i Sverige. Vårt ansvar enligt denna beskrivs närmare i avsnittet "Revisorns ansvar". Vi är oberoende i förhållande till Nordic Drugs Aktiebolag enligt god revisorssed i Sverige och har i övrigt fullgjort vårt yrkesetiska ansvar enligt dessa krav.

Vi anser att de revisionsbevis vi har inhämtat är tillräckliga och ändamålsenliga som grund för våra uttalanden.

Styrelsens och verkställande direktörens ansvar

Det är styrelsen som har ansvaret för förslaget till dispositioner beträffande bolagets vinst eller förlust. Vid förslag till utdelning innefattar detta bland annat en bedömning av om utdelningen är försvarlig med hänsyn till de krav som bolagets verksamhetsart, omfattning och risker ställer på storleken av bolagets egna kapital, konsolideringsbehov, likviditet och ställning i övrigt.

Styrelsen ansvarar för bolagets organisation och förvaltningen av bolagets angelägenheter. Detta innefattar bland annat att fortlöpande bedöma bolagets ekonomiska situation och att tillse att bolagets organisation är utformad så att bokföringen, medelsförvaltningen och bolagets ekonomiska angelägenheter i övrigt kontrolleras på ett betryggande sätt. Verkställande direktören ska sköta den löpande förvaltningen enligt styrelsens riktlinjer och anvisningar och bland annat vidta de åtgärder som är nödvändiga för att bolagets bokföring ska fullgöras i överensstämmelse med lag och för att medelsförvaltningen ska skötas på ett betryggande sätt.

Revisorns ansvar

Vårt mål beträffande revisionen av förvaltningen, och därmed vårt uttalande om ansvarsfrihet, är att inhämta revisionsbevis för att med en rimlig grad av säkerhet kunna bedöma om någon styrelseledamot eller verkställande direktören i något väsentligt avseende:

- företagit någon åtgärd eller gjort sig skyldig till någon försummelse som kan föranleda ersättningsskyldighet mot bolaget, eller
- på något annat sätt handlat i strid med aktiebolagslagen, årsredovisningslagen eller bolagsordningen.

Vårt mål beträffande revisionen av förslaget till dispositioner av bolagets vinst eller förlust, och därmed vårt uttalande om detta, är att med rimlig grad av säkerhet bedöma om förslaget är förenligt med aktiebolagslagen.

Rimlig säkerhet är en hög grad av säkerhet, men ingen garanti för att en revision som utförs enligt god revisionssed i Sverige alltid kommer att upptäcka åtgärder eller försummelser som kan föranleda ersättningsskyldighet mot bolaget, eller att ett förslag till dispositioner av bolagets vinst eller förlust inte är förenligt med aktiebolagslagen.

Som en del av en revision enligt god revisionssed i Sverige använder vi professionellt omdöme och har en professionellt skeptisk inställning under hela revisionen. Granskningen av förvaltningen och förslaget till dispositioner av bolagets vinst eller förlust grundar sig främst på revisionen av räkenskaperna. Vilka tillkommande granskningsåtgärder som utförs baseras på vår professionella bedömning med utgångspunkt i risk och väsentlighet. Det innebär att vi fokuserar granskningen på sådana åtgärder, områden och förhållanden som är väsentliga för verksamheten och där avsteg och överträdelser skulle ha särskild betydelse för bolagets situation. Vi går igenom och prövar fattade beslut, beslutsunderlag, vidtagna åtgärder och andra förhållanden som är relevanta för vårt uttalande om ansvarsfrihet. Som underlag för vårt uttalande om styrelsens förslag till dispositioner beträffande bolagets vinst eller förlust har vi granskat om förslaget är förenligt med aktiebolagslagen.

Malmö den 27/3 2024.

BDO Sweden AB



Christer Hultén

Auktoriserad revisor

Fotokopians överensstämmelse
med originalet intygas:

