

# ÅRSREDOVISNING

för

**Indotria AB**


Org.nr. 556890-2083

Styrelsen och verkställande direktören får härmed avlämna årsredovisning för räkenskapsåret 2022-09-01 - 2023-08-31

Innehåll	Sida
- förvaltningsberättelse	2
- resultaträkning	3
- balansräkning	4
- noter	6
- underskrifter	6

Undertecknad styrelseledamot i Indotria AB intygar härmed, dels att denna kopia av årsredovisningen överensstämmer med originalet, dels att resultat- och balansräkning fastställts på årsstämma den 16 november 2023. Stämman beslöt tillika godkänna styrelsens förslag till vinstdisposition.

Ås 2023-11-16

  
-----  
Marcus Olovsson

## FÖRVALTNINGSBERÄTTELSE

Årsredovisningen är upprättad i svenska kronor, SEK.

2023121202545

### Verksamheten

#### Allmänt om verksamheten

Bolaget ska bedriva byggnadsentreprenadverksamhet, uppföra byggnader samt förvalta fastigheter.

Företagets säte är Krokoms kommun.

### Flerårsöversikt

	2022/2023	2021/2022	2020/2021	2019/2020
Nettoomsättning	234 297	1 111 161	0	0
Resultat efter finansiella poster	90 380	466 529	-92 412	-1 250
Soliditet (%)	28,74	14,16	3,94	11,85

### Förändringar i eget kapital

	Aktiekapital	Balanserat resultat	Årets resultat	Summa eget kapital
Belopp vid årets ingång	200 000	-81 322	389 463	508 141
Balanseras i ny räkning		389 463	-389 463	0
Årets resultat			75 151	75 151
Belopp vid årets utgång	200 000	308 141	75 151	583 292

### Resultatdisposition

Medel att disponera:

Balanserat resultat	308 141
Årets resultat	75 151
	<u>383 292</u>

Förslag till disposition:

Balanseras i ny räkning	<u>383 292</u>
	383 292

Beträffande bolagets resultat och ställning i övrigt hänvisas till efterföljande resultat- och balansräkningar med tillhörande noter.

**Indotria AB**

Org.nr. 556890-2083

**RESULTATRÄKNING**

2023121202546

	Not	2022-09-01 2023-08-31	2021-09-01 2022-08-31
<b>Rörelseintäkter, lagerförändringar m.m.</b>			
Nettoomsättning		234 297	1 111 161
<b>Summa rörelseintäkter, lagerförändringar m.m.</b>		<u>234 297</u>	<u>1 111 161</u>
<b>Rörelsekostnader</b>			
Handelsvaror		-86 719	-509 350
Övriga externa kostnader		-19 407	-51 282
<b>Summa rörelsekostnader</b>		<u>-106 126</u>	<u>-560 632</u>
<b>Rörelseresultat</b>		128 171	550 529
<b>Finansiella poster</b>			
Övriga ränteintäkter och liknande resultatposter		1 209	0
Räntekostnader och liknande resultatposter		-39 000	-84 000
<b>Summa finansiella poster</b>		<u>-37 791</u>	<u>-84 000</u>
<b>Resultat efter finansiella poster</b>		90 380	466 529
<b>Resultat före skatt</b>		90 380	466 529
<b>Skatter</b>			
Skatt på årets resultat		-15 229	-77 066
<b>Årets resultat</b>		<u>75 151</u>	<u>389 463</u>

**BALANSRÄKNING**

2023-08-31

2022-08-31

Not

**TILLGÅNGAR**

2023121202547

**Anläggningstillgångar**

**Materiella anläggningstillgångar**

Byggnader och mark

2

1 486 886

1 302 905

Pågående nyanläggningar

3

416 354

338 313

**Summa materiella anläggningstillgångar**

1 903 240

1 641 218

**Summa anläggningstillgångar**

1 903 240

1 641 218

**Omsättningstillgångar**

**Kortfristiga fordringar**

Övriga fordringar

88 415

108 503

**Summa kortfristiga fordringar**

88 415

108 503

**Kassa och bank**

Kassa och bank

37 240

1 838 295

**Summa kassa och bank**

37 240

1 838 295

**Summa omsättningstillgångar**

125 655

1 946 798

**SUMMA TILLGÅNGAR**

2 028 895

3 588 016

**BALANSRÄKNING**

2023-08-31

2022-08-31

Not

**EGET KAPITAL OCH SKULDER**

**Eget kapital**

**Bundet eget kapital**

Aktiekapital

200 000

200 000

Summa bundet eget kapital

200 000

200 000

**Fritt eget kapital**

Balanserat resultat

308 141

-81 322

Årets resultat

75 151

389 463

Summa fritt eget kapital

383 292

308 141

Summa eget kapital

583 292

508 141

**Långfristiga skulder**

4

Skulder till koncernföretag

1 300 000

0

Övriga skulder

0

2 800 000

Summa långfristiga skulder

1 300 000

2 800 000

**Kortfristiga skulder**

Leverantörsskulder

0

98 349

Skulder till koncernföretag

39 000

0

Skatteskulder

96 603

87 526

Upplupna kostnader och förutbetalda intäkter

10 000

94 000

Summa kortfristiga skulder

145 603

279 875

**SUMMA EGET KAPITAL OCH SKULDER**

**2 028 895**

**3 588 016**

2023121202548

## NOTER

### Not 1 Redovisnings- och värderingsprinciper

Årsredovisningen är upprättad i enlighet med årsredovisningslagen och Bokföringsnämndens allmänna råd (BFNAR 2016:10) om årsredovisning i mindre företag.

*Materiella anläggningstillgångar*  
Tillämpade avskrivningstider:

Antal år

Byggnader

25

2023121202549

### Not 2 Byggnader och mark

2023-08-31

2022-08-31

Ingående anskaffningsvärden  
Inköp  
Försäljningar/utrangeringar  
Utgående anskaffningsvärden  
Redovisat värde

1 302 905  
405 252  
-221 271  

---

1 486 886  
1 486 886

1 637 633  
15 725  
-350 453  

---

1 302 905  
1 302 905

### Not 3 Pågående nyanläggningar och förskott avseende materiella anläggningstillgångar

2023-08-31

2022-08-31

Ingående anskaffningsvärden  
Inköp  
Utgående anskaffningsvärden  
Redovisat värde

338 313  
78 041  

---

416 354  
416 354

78 680  
259 633  

---

338 313  
338 313

### Not 4 Långfristiga skulder

2023-08-31


2022-08-31

Förfaller senare än 5 år

1 300 000

2 800 000

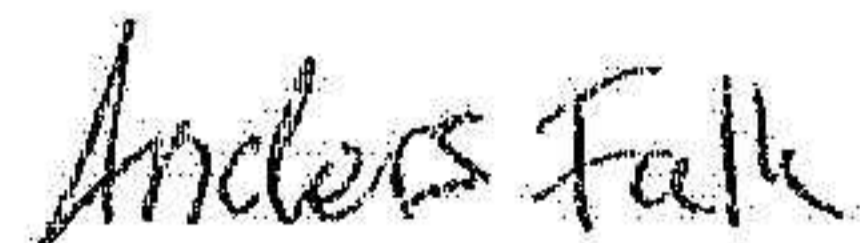
Ås



Marcus Olovsson  
Verkställande direktör  
2023-11-16



Fredrik Olofsson  
2023-11-16



Anders Falk  
2023-11-16