

# Årsredovisning

för

## Bengt Nilsson Revisionsbyrå i Nynäshamn AB

556502-7348

Räkenskapsåret

2021-07-01 – 2022-06-30

### Fastställelseintyg

Undertecknad styrelseledamot i Bengt Nilsson Revisionsbyrå i Nynäshamn AB intygar, dels att denna kopia av årsredovisningen stämmer överens med originalet, dels att resultaträkningen och balansräkningen i årsredovisningen har fastställts på årsstämman 2022-12-01. Årsstämman beslutade att godkänna styrelsens förslag till resultatdisposition.

Nynäshamn 2022-12-01



Bengt Nilsson

# Årsredovisning

för

## **Bengt Nilsson Revisionsbyrå i Nynäshamn AB**

556502-7348

Räkenskapsåret

2021-07-01 – 2022-06-30

Styrelsen för Bengt Nilsson Revisionsbyrå i Nynäshamn AB avger följande årsredovisning för räkenskapsåret 2021-07-01 – 2022-06-30.

Årsredovisningen är upprättad i svenska kronor, SEK. Om inte annat särskilt anges, redovisas alla belopp i hela kronor (kr). Uppgifter inom parentes avser föregående år.

## Förvaltningsberättelse

### Verksamheten

#### Allmänt om verksamheten

Ingen verksamhet har bedrivits i bolaget.

Bolaget är moderföretag till Kestinhojmen AB, New Nose Harbour AB och Krokskär AB. Samtliga bolag ägs till 100%.

Företaget har sitt säte i NYNÄSHAMN.

Flerårsöversikt (tkr)	2021/22	2020/21	2019/20	2018/19	2017/18
Nettoomsättning	0	0	0	0	0
Resultat efter finansiella poster	2 499	4 369	294	111	50
Soliditet (%)	100	99	100	100	95

### Förändring av eget kapital

	Aktie- kapital	Koncern bidrag	Reserv- fond	Balanserat resultat	Årets resultat	Totalt
Belopp vid årets ingång	100 000	0	20 000	6 028 546	4 368 784	10 517 330
Disposition enligt beslut av årets årsstämma:				4 368 784	-4 368 784	0
Utdelning				-195 250		-195 250
Årets resultat					2 498 750	2 498 750
Belopp vid årets utgång	100 000	0	20 000	10 202 080	2 498 750	12 820 830

### Resultatdisposition

Styrelsen föreslår att till förfogande stående vinstmedel (kronor):

balanserad vinst	10 202 080
	0
	0
årets vinst	2 498 750
	<b>12 700 830</b>
disponeras så att i ny räkning överföres	12 700 830
	<b>12 700 830</b>


Företagets resultat och ställning i övrigt framgår av efterföljande resultat- och balansräkning med noter.

Fotokopians överensstämmelse  
med originalet intygas:

## Resultaträkning

	Not 1	2021-07-01 -2022-06-30	2020-07-01 -2021-06-30
<b>Summa rörelseintäkter, lagerförändringar m.m.</b>		0	0
<b>Rörelsekostnader</b>			
Övriga externa kostnader		-1 250	-6 216
<b>Summa rörelsekostnader</b>		<b>-1 250</b>	<b>-6 216</b>
<b>Rörelseresultat</b>		<b>-1 250</b>	<b>-6 216</b>
<b>Finansiella poster</b>			
Resultat från andelar i koncernföretag		2 500 000	4 375 000
<b>Summa finansiella poster</b>		<b>2 500 000</b>	<b>4 375 000</b>
<b>Resultat efter finansiella poster</b>		<b>2 498 750</b>	<b>4 368 784</b>
<b>Resultat före skatt</b>		<b>2 498 750</b>	<b>4 368 784</b>
<b>Årets resultat</b>		<b>2 498 750</b>	<b>4 368 784</b>

Fotokopians överensstämmelse  
med originalet intygas:



## Balansräkning

Not 2022-06-30 2021-06-30  
1

### TILLGÅNGAR

#### Anläggningstillgångar

##### *Finansiella anläggningstillgångar*

Andelar i koncernföretag	2	1 032 418	1 032 418
<b>Summa finansiella anläggningstillgångar</b>		<b>1 032 418</b>	<b>1 032 418</b>
<b>Summa anläggningstillgångar</b>		<b>1 032 418</b>	<b>1 032 418</b>

#### Omsättningstillgångar

##### *Kortfristiga fordringar*

Fordringar hos koncernföretag		10 100 000	7 600 000
Övriga fordringar		28 112	27 196
<b>Summa kortfristiga fordringar</b>		<b>10 128 112</b>	<b>7 627 196</b>

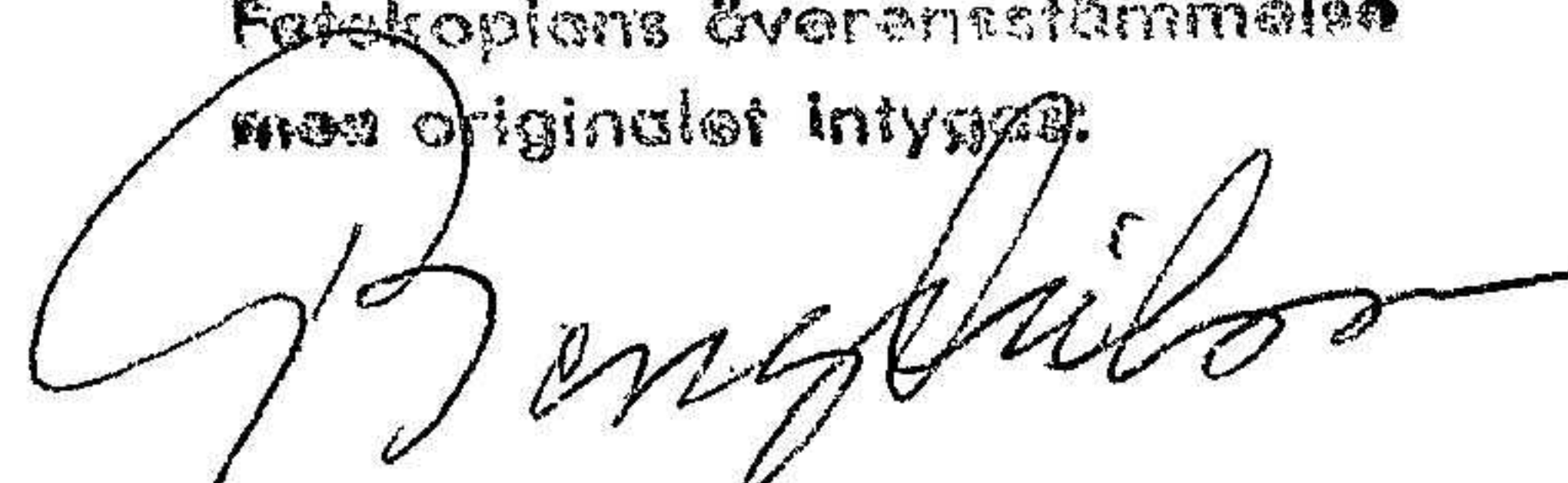
##### *Kassa och bank*

Kassa och bank		1 710 300	1 944 456
<b>Summa kassa och bank</b>		<b>1 710 300</b>	<b>1 944 456</b>
<b>Summa omsättningstillgångar</b>		<b>11 838 412</b>	<b>9 571 652</b>

### SUMMA TILLGÅNGAR

12 870 830 10 604 070

Fotokopians överensstämmelse  
med originalet intygas.



## Balansräkning

Not  
1

2022-06-30

2021-06-30

### EGET KAPITAL OCH SKULDER

#### Eget kapital

##### *Bundet eget kapital*

Aktiekapital

100 000

100 000

Reservfond

20 000

20 000

**Summa bundet eget kapital**

**120 000**

**120 000**

##### *Fritt eget kapital*

Balanserat resultat

10 202 080

6 028 547

Årets resultat

2 498 750

4 368 784

**Summa fritt eget kapital**

**12 700 830**

**10 397 331**

**Summa eget kapital**

**12 820 830**

**10 517 331**

#### Kortfristiga skulder

Övriga skulder

50 000

86 740

Upplupna kostnader och förutbetalda intäkter

0

-1

**Summa kortfristiga skulder**

**50 000**

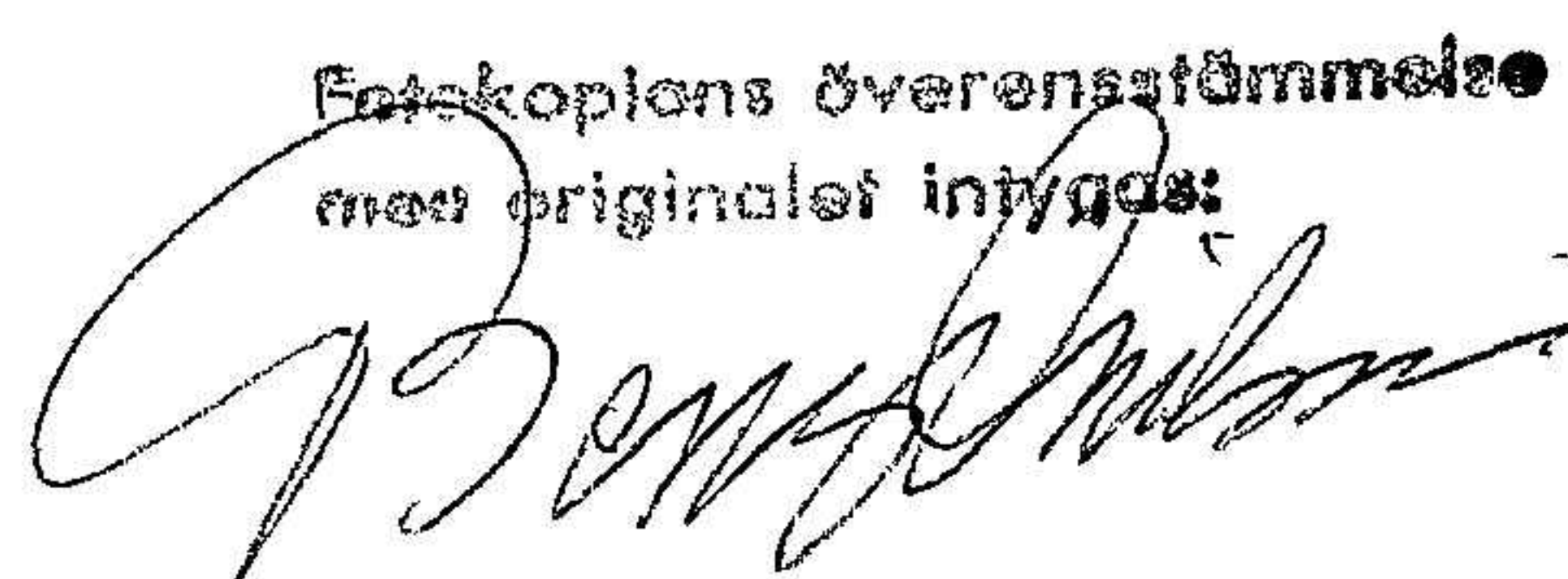
**86 739**

**SUMMA EGET KAPITAL OCH SKULDER**

**12 870 830**

**10 604 070**

Fotokopiens överensstämmelse  
med originalet intygas:



## Noter

### Not 1 Redovisningsprinciper

Årsredovisningen är upprättad i enlighet med årsredovisningslagen och Bokföringsnämndens allmänna råd (BFNAR 2016:10) om årsredovisning i mindre företag.

### Nyckeltalsdefinitioner

### Not 2 Andelar i koncernföretag

	2022-06-30	2021-06-30
Ingående anskaffningsvärden		1 032 418
Inköp		50 000
Försäljningar		-50 000
<b>Utgående ackumulerade anskaffningsvärden</b>		<b>1 032 418</b>
<b>Utgående redovisat värde</b>		<b>1 032 418</b>

### Not 3 Väsentliga händelser efter räkenskapsårets slut

Inget speciellt har hänt på det nya räkenskapsåret.

Resultat- och balansräkningen kommer att föreläggas på årsstämma för fastställelse.

Nynäshamn 2022-12-01



Bengt Nilsson

Fotokopians överensstämmelse  
med originalet intygas:

