

**Årsredovisning**  
för  
**Functional Unit AB**  
556986-9091

Räkenskapsåret  
2024-04-01 – 2025-03-31

**Fastställelseintyg**

Undertecknad styrelseledamot i Functional Unit AB intygar, dels att denna kopia av årsredovisningen stämmer överens med originalet, dels att resultaträkningen och balansräkningen i årsredovisningen har fastställts på årsstämman den 30 september 2025. Årsstämman beslutade att godkänna styrelsens förslag till resultatdisposition.

Kalmar den 30 september 2025



Widar Berggren

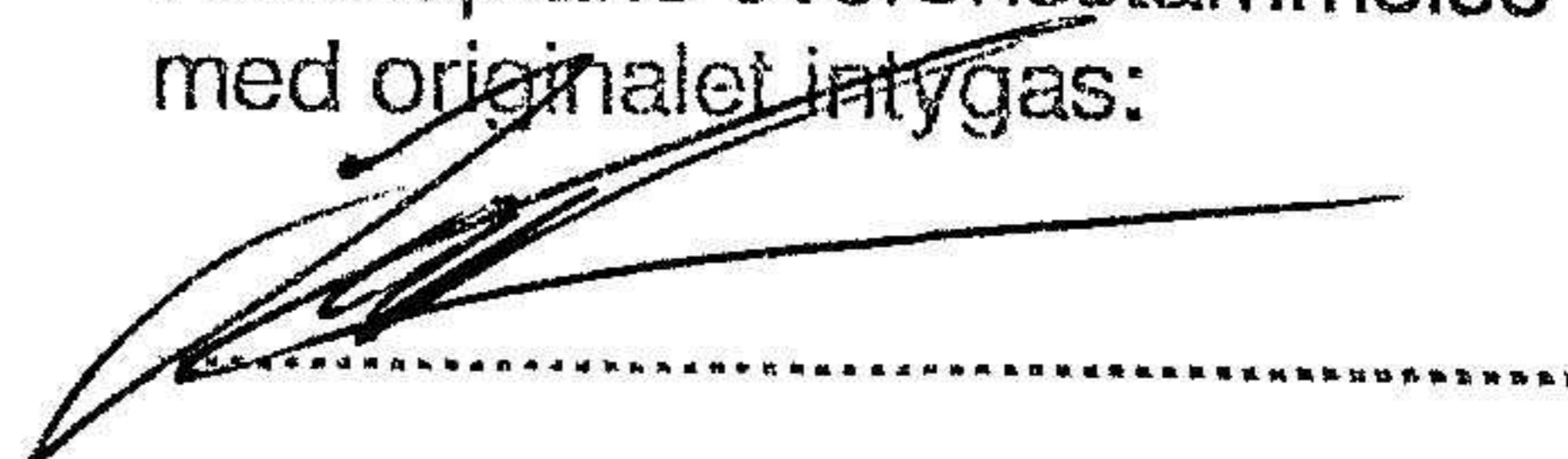
**Årsredovisning**  
för  
**Functional Unit AB**

556986-9091

Räkenskapsåret

2024-04-01 – 2025-03-31

Fotokopians överensstämmelse  
med originalet intygas:



Styrelsen för Functional Unit AB avger följande årsredovisning för räkenskapsåret  
2024-04-01 – 2025-03-31.

Årsredovisningen är upprättad i svenska kronor, SEK. Om inte annat särskilt anges, redovisas alla belopp i hela kronor (kr). Uppgifter inom parentes avser föregående år.

## Förvaltningsberättelse

### Verksamheten

#### *Allmänt om verksamheten*

Bolaget bedriver kiropraktik, friskvård, rehabilitering och personlig träning.


Företaget har sitt säte i Kalmar.

| <b>Flerårsöversikt (Tkr)</b>      | <b>2024/25</b> | <b>2023/24</b> | <b>2022/23</b> | <b>2021/22</b> |
|-----------------------------------|----------------|----------------|----------------|----------------|
| Nettoomsättning                   | 1 769          | 1 663          | 1 679          | 1 936          |
| Resultat efter finansiella poster | 51             | 144            | 61             | 89             |
| Soliditet (%)                     | 27,5           | 9,6            | -149,7         | -162,9         |

### Förändringar i eget kapital

|   | <b>Aktie-<br/>kapital</b> | <b>Balanserat<br/>resultat</b> | <b>Årets<br/>resultat</b> | <b>Totalt</b> |
|---|---------------------------|--------------------------------|---------------------------|---------------|
| Belopp vid årets ingång                     | 50 000                    | -177 666                       | 143 935                   | <b>16 269</b> |
| Disposition enligt beslut<br>av årsstämman: |                           |                                |                           |               |
| Balanseras i ny räkning                     |                           | 143 935                        | -143 935                  | <b>0</b>      |
| Årets resultat                              |                           |                                | 39 681                    | <b>39 681</b> |
| <b>Belopp vid årets utgång</b>              | <b>50 000</b>             | <b>-33 731</b>                 | <b>39 681</b>             | <b>55 950</b> |

Fotokopians överensstämmelse  
med originalet intygas:




### Resultatdisposition

Styrelsen föreslår att till förfogande stående vinstmedel (kronor):

|                        |              |
|------------------------|--------------|
| ansamlad förlust       | -33 730      |
| årets vinst            | 39 681       |
|                        | <b>5 951</b> |
| disponeras så att      |              |
| i ny räkning överföres | 5 951        |
|                        | <b>5 951</b> |

Företagets resultat och ställning i övrigt framgår av efterföljande resultat- och balansräkning med noter.

Fotokopians överensstämmelse  
med originalet intygas:




## Resultaträkning

|  | Not | 2024-04-01<br>-2025-03-31 | 2023-04-01<br>-2024-03-31 |
|--|-----|---------------------------|---------------------------|
| <b>Rörelseintäkter, lagerförändringar m. m.</b>      |     |                           |                           |
| Nettoomsättning                                      |     | 1 768 835                 | 1 663 412                 |
| Övriga rörelseintäkter                               |     | 0                         | 7 740                     |
| <b>Summa rörelseintäkter, lagerförändringar m.m.</b> |     | <b>1 768 835</b>          | <b>1 671 152</b>          |
| <b>Rörelsekostnader</b>                              |     |                           |                           |
| Övriga externa kostnader                             |     | -850 928                  | -715 269                  |
| Personalkostnader                                    | 2   | -866 582                  | -811 678                  |
| <b>Summa rörelsekostnader</b>                        |     | <b>-1 717 510</b>         | <b>-1 526 947</b>         |
| <b>Rörelseresultat</b>                               |     | <b>51 325</b>             | <b>144 205</b>            |
| <b>Finansiella poster</b>                            |     |                           |                           |
| Övriga ränteintäkter och liknande resultatposter     |     | 414                       | 29                        |
| Räntekostnader och liknande resultatposter           |     | -339                      | -333                      |
| <b>Summa finansiella poster</b>                      |     | <b>75</b>                 | <b>-304</b>               |
| <b>Resultat efter finansiella poster</b>             |     | <b>51 400</b>             | <b>143 901</b>            |
| <b>Resultat före skatt</b>                           |     | <b>51 400</b>             | <b>143 901</b>            |
| <b>Skatter</b>                                       |     |                           |                           |
| Skatt på årets resultat                              |     | -11 719                   | 34                        |
| <b>Årets resultat</b>                                |     | <b>39 681</b>             | <b>143 935</b>            |

2025102300290

Fotokopians överensstämmelse  
med originalet intygas:



**Balansräkning** Not 2025-03-31 2024-03-31

**TILLGÅNGAR**

**Anläggningstillgångar**

*Materiella anläggningstillgångar*

Inventarier, verktyg och installationer 3 0 0

**Summa materiella anläggningstillgångar** 0 0

**Summa anläggningstillgångar** 0 0

**Omsättningstillgångar**

*Varulager m. m.*

Råvaror och förnödenheter 11 483 18 457

**Summa varulager** 11 483 18 457

*Kortfristiga fordringar*

Kundfordringar 128 273 36 600

Övriga fordringar 17 464 49 924

Förutbetalda kostnader och upplupna intäkter 32 923 32 379

**Summa kortfristiga fordringar** 178 660 118 903

*Kassa och bank*

Kassa och bank 13 237 32 554

**Summa kassa och bank** 13 237 32 554

**Summa omsättningstillgångar** 203 380 169 914

**SUMMA TILLGÅNGAR** 203 380 169 914

Fotokopians överensstämmelse  
med originalet intygas:

## Balansräkning

Not

2025-03-31

2024-03-31

### EGET KAPITAL OCH SKULDER

#### Eget kapital

##### *Bundet eget kapital*

Aktiekapital

50 000

50 000

**Summa bundet eget kapital**

**50 000**

**50 000**

##### *Fritt eget kapital*

Balanserat resultat

-33 730

-177 666

Årets resultat

39 681

143 935

**Summa fritt eget kapital**

**5 951**

**-33 731**

**Summa eget kapital**

**55 951**

**16 269**

#### Kortfristiga skulder

Leverantörsskulder

5 099

7 754

Övriga skulder

16 341

21 232

Upplupna kostnader och förutbetalda intäkter

125 989

124 659

**Summa kortfristiga skulder**

**147 429**


**153 645**

**SUMMA EGET KAPITAL OCH SKULDER**

**203 380**

**169 914**

Fotokopians överensstämmelse  
med originalet intygas:



2025102300292

## Noter

### Not 1 Redovisningsprinciper

#### Allmänna upplysningar

Årsredovisningen är upprättad i enlighet med årsredovisningslagen och Bokföringsnämndens allmänna råd (BFNAR 2016:10) om årsredovisning i mindre företag.

#### Avskrivning

Tillämpade avskrivningstider:

Inventarier, verktyg och installationer 20 %

#### Nyckeltalsdefinitioner

Nettoomsättning

Rörelsens huvudintäkter, fakturerade kostnader, sidointäkter samt intäktskorrigeringar.

Resultat efter finansiella poster

Resultat efter finansiella intäkter och kostnader men före bokslutsdispositioner och skatter.

Soliditet (%)

Justerat eget kapital (eget kapital och obeskattade reserver med avdrag för uppskjuten skatt) i procent av balansomslutning.

### Not 2 Medelantalet anställda

|                        | 2024-04-01<br>-2025-03-31 | 2023-04-01<br>-2024-03-31 |
|------------------------|---------------------------|---------------------------|
| Medelantalet anställda | 2                         | 2                         |

Fotokopiens överensstämmelse  
med originalet intygas:



**Not 3 Inventarier, verktyg och installationer**


|   | 2025-03-31      | 2024-03-31      |
|---|-----------------|-----------------|
| Ingående anskaffningsvärden                     | 139 470         | 139 470         |
| <b>Utgående ackumulerade anskaffningsvärden</b> | <b>139 470</b>  | <b>139 470</b>  |
| Ingående avskrivningar                          | -139 470        | -139 470        |
| <b>Utgående ackumulerade avskrivningar</b>      | <b>-139 470</b> | <b>-139 470</b> |
| <b>Utgående redovisat värde</b>                 | <b>0</b>        | <b>0</b>        |

Kalmar den 30 september 2025



Widar Berggren

Fotokopians överensstämmelse  
med originalet intygas:



2025102300294