

Årsredovisning

för

AB Lindströms husvagnar

556239-5011

Räkenskapsåret

2024

Fastställelseintyg

Undertecknad styrelseledamot i AB Lindströms husvagnar intygar att resultaträkningen och balansräkningen i årsredovisningen har fastställts på årsstämma den 10 april 2025. Årsstämman beslutade att godkänna styrelsens förslag till resultatdisposition.

Jag intygar också att innehållet i årsredovisningen och revisionsberättelsen stämmer överens med originalen.

Bålsta den 10 april 2025



John Lindström

Årsredovisning

för

AB Lindströms husvagnar

556239-5011

Räkenskapsåret

2024

Styrelsen och verkställande direktören för AB Lindströms husvagnar avger följande årsredovisning för räkenskapsåret 2024.

Årsredovisningen är upprättad i svenska kronor, SEK. Om inte annat särskilt anges, redovisas alla belopp i hela kronor (kr). Uppgifter inom parentes avser föregående år.

Förvaltningsberättelse

Information om verksamheten

Bolaget bedriver handel med husbilar, husvagnar och tillbehör till dessa samt reparationer och service av husbilar och husvagnar. Försäljning sker från butiks- och utställningshallar i Bålsta och Enköping. Företaget är importör av husbilar från de franska märkena Rapido och Challenger, tyska märket Carthago samt de italienska märkena Rimor och Etrusko samt Tyska Dethleff.


Aktiebolaget Lindströms Husvagnar är ett helägt dotterbolag till Max Fritid AB, 556820-2856, som upprättar koncernredovisning.

Företaget har sitt säte i Håbo Kommun.

Flerårsöversikt (Tkr)	2024	2023	2022	2021	2020
Nettoomsättning	247 823	240 429	217 219	302 819	209 139
Resultat efter finansiella poster	10 461	12 970	10 664	26 409	12 888
Soliditet (%)	53	51	54	61	49

Förändringar i eget kapital

	Aktie- kapital	Reserv- fond	Balanserat resultat	Årets resultat	Totalt
Belopp vid årets ingång	1 400 000	280 000	33 477 682	8 910 323	44 068 005
Disposition enligt beslut av årsstämman:					
Balanseras i ny räkning			8 910 323	-8 910 323	0
Årets resultat				7 013 998	7 013 998
Belopp vid årets utgång	1 400 000	280 000	42 388 005	7 013 998	51 082 003





Förslag till vinstdisposition

Styrelsen föreslår att till förfogande stående vinstmedel (kronor):

balanserad vinst	42 388 005
årets vinst	7 013 998
	49 402 003

disponeras så att	
i ny räkning överföres	49 402 003
	49 402 003


Företagets resultat och ställning i övrigt framgår av efterföljande resultat- och balansräkning samt kassaflödesanalys med noter.




Resultaträkning

	Not	2024-01-01 -2024-12-31	2023-01-01 -2023-12-31
Nettoomsättning		247 823 125	240 428 810
Övriga rörelseintäkter		1 015 618	364 479
		248 838 743	240 793 289
Rörelsens kostnader			
Handelsvaror		-208 781 543	-201 876 266
Övriga externa kostnader	1	-11 990 885	-10 670 308
Personalkostnader	2, 3	-17 613 647	-14 665 388
Avskrivningar och nedskrivningar av materiella och immateriella anläggningstillgångar		-52 280	-210 457
Övriga rörelsekostnader		-112 035	-497 870
		-238 550 390	-227 920 289
Rörelseresultat	4	10 288 353	12 873 000
Resultat från finansiella poster			
Övriga ränteintäkter och liknande resultatposter	5	748 546	841 640
Räntekostnader och liknande resultatposter	6	-576 045	-744 532
		172 501	97 108
Resultat efter finansiella poster		10 460 854	12 970 108
Bokslutsdispositioner		-1 404 000	-1 549 560
Resultat före skatt		9 056 854	11 420 548
Skatt på årets resultat		-2 042 856	-2 510 225
Årets resultat		7 013 998	8 910 323

2025042402234



Balansräkning	Not	2024-12-31	2023-12-31
TILLGÅNGAR			
Anläggningstillgångar			
<i>Materiella anläggningstillgångar</i>			
Inventarier, verktyg och installationer	7	181 193	494 429
		181 193	494 429
<i>Finansiella anläggningstillgångar</i>			
Fordringar hos koncernföretag	8	15 124 661	15 828 554
Andelar i intresseföretag och gemensamt styrda företag	9	25 000	25 000
		15 149 661	15 853 554
Summa anläggningstillgångar		15 330 854	16 347 983
Omsättningstillgångar			
<i>Varulager m m</i>			
Färdiga varor och handelsvaror		99 564 277	82 456 759
		99 564 277	82 456 759
<i>Kortfristiga fordringar</i>			
Kundfordringar		724 515	799 784
Fordringar hos koncernföretag		6 006 529	5 831 582
Övriga fordringar		208 622	1 353 481
Förutbetalda kostnader och upplupna intäkter	10	325 992	39 776
		7 265 658	8 024 623
<i>Kassa och bank</i>	11	7 764 736	13 461 314
Summa omsättningstillgångar		114 594 671	103 942 696
SUMMA TILLGÅNGAR		129 925 525	120 290 679



Balansräkning

Not

2024-12-31

2023-12-31

EGET KAPITAL OCH SKULDER

Eget kapital

12

Bundet eget kapital

Aktiekapital

1 400 000

1 400 000

Reservfond

280 000

280 000

1 680 000

1 680 000

Fritt eget kapital

Balanserad vinst eller förlust

42 388 005

33 477 682

Årets resultat

7 013 998

8 910 323

49 402 003

42 388 005

Summa eget kapital

51 082 003

44 068 005

Obeskattade reserver

13

22 984 000

22 200 000

Avsättningar

14

Övriga avsättningar

185 000

165 000

Summa avsättningar

185 000

165 000

Långfristiga skulder

15

Skulder till koncernföretag

8 745 673

9 480 532

Summa långfristiga skulder

8 745 673

9 480 532

Kortfristiga skulder

Leverantörsskulder

14 215 179

6 005 091

Skulder till koncernföretag

28 289 219

33 049 101

Aktuella skatteskulder

70 369

1 264 472

Övriga skulder

1 425 744

2 089 410

Upplupna kostnader och förutbetalda intäkter

16

2 928 338

1 969 068

Summa kortfristiga skulder


46 928 849

44 377 142

SUMMA EGET KAPITAL OCH SKULDER

129 925 525

120 290 679



Kassaflödesanalys

Not

2024-01-01
-2024-12-31

2023-01-01
-2023-12-31

Den löpande verksamheten

Resultat efter finansiella poster	10 460 854	12 970 108
Justeringar för poster som inte ingår i kassaflödet	-298 065	-718 763
Betald skatt	-3 283 194	-4 820 308

Kassaflöde från den löpande verksamheten före förändring av rörelsekapital

	6 879 595	7 431 037
--	-----------	-----------

Kassaflöde från förändring av rörelsekapitalet

Förändring av varulager och pågående arbete	-17 107 518	18 746 830
Förändring av kundfordringar	75 269	-216 772
Förändring av kortfristiga fordringar	1 387 589	-15 344
Förändring av leverantörsskulder	8 210 088	-5 126 022
Förändring av kortfristiga skulder	-5 152 902	7 707 908
Kassaflöde från den löpande verksamheten	-5 707 879	28 527 637

Finansieringsverksamheten

Utbetald utdelning	0	-15 000 000
Kassaflöde från finansieringsverksamheten	0	-15 000 000

Årets kassaflöde

	-5 707 879	13 527 637
--	------------	------------

Likvida medel vid årets början

Likvida medel vid årets början	13 461 314	232 517
--------------------------------	------------	---------


Kursdifferens i likvida medel

Kursdifferens i likvida medel	11 301	-298 840
-------------------------------	--------	----------

Likvida medel vid årets slut

	7 764 736	13 461 314
--	-----------	------------

2025042402237



Noter

Redovisnings- och värderingsprinciper

Allmänna upplysningar

Årsredovisningen är upprättad i enlighet med årsredovisningslagen och BFNAR 2012:1 Årsredovisning och koncernredovisning (K3).

Bolaget är från och med räkenskapsår 2020 ett så kallat större företag.

Intäktsredovisning

Intäkter har tagits upp till verkligt värde av vad som erhållits eller kommer att erhållas och redovisas i den omfattning det är sannolikt att de ekonomiska fördelarna kommer att tillgodogöras bolaget och intäkterna kan beräknas på ett tillförlitligt sätt.

Redovisningsprinciper för enskilda balansposter

Anläggningstillgångar

Immateriella och materiella anläggningstillgångar redovisas till anskaffningsvärde minskat med ackumulerade avskrivningar enligt plan och eventuella nedskrivningar.

Avskrivning sker linjärt över den förväntade nyttjandeperioden med hänsyn till väsentligt restvärde. Följande avskrivningsprocent tillämpas:

Materiella anläggningstillgångar

Inventarier, verktyg och installationer	20%
---	-----

Varulager

Varulagret har värderats till det lägsta av dess anskaffningsvärde och dess nettoförsäljningsvärde på balansdagen. Med nettoförsäljningsvärde avses varornas beräknade försäljningspris minskat med försäljningskostnader. Den valda värderingsmetoden innebär att inkurans i varulagret har beaktats.

Inkomstskatter

Total skatt utgörs av aktuell skatt och uppskjuten skatt. Skatter redovisas i resultaträkningen, utom då underliggande transaktion redovisas direkt mot eget kapital varvid tillhörande skatteeffekter redovisas i eget kapital.

Aktuell skatt

Aktuell skatt avser inkomstskatt för innevarande räkenskapsår samt den del av tidigare räkenskapsårs inkomstskatt som ännu inte redovisats. Aktuell skatt beräknas utifrån den skattesats som gäller per balansdagen.

Uppskjuten skatt

Uppskjuten skatt är inkomstskatt som avser framtida räkenskapsår till följd av tidigare händelser. Redovisning sker enligt balansräkningsmetoden. Enligt denna metod redovisas uppskjutna skatteskulder och uppskjutna skattefordringar på temporära skillnader som uppstår mellan bokförda respektive skattemässiga värden för tillgångar och skulder samt för övriga skattemässiga avdrag eller underskott.

Uppskjutna skattefordringar netto redovisas mot uppskjutna skatteskulder endast om de kan betalas med ett nettobelopp. Uppskjuten skatt beräknas utifrån gällande skattesats på balansdagen. Effekter av förändringar i gällande skattesatser resultatförs i den period förändringen lagstads. Uppskjuten

skattefordran redovisas som finansiell anläggningstillgång och uppskjuten skatteskuld som avsättning.

Uppskjuten skattefordran avseende underskottsavdrag eller andra framtida skattemässiga avdrag redovisas i den omfattning det är sannolikt att avdragen kan avräknas mot framtida skattemässiga överskott.

På grund av sambandet mellan redovisning och beskattning särredovisas inte den uppskjutna skatteskulden som är hänförlig till obeskattade reserver.

Avsättningar

Förpliktelsen avseende garantier och dessa har beräknats utifrån innevarande års faktiska sålda varor med garantiåttaganden. Garantiåttagandet avser utförande av fuktkontroller under kommande år.

Koncernbidrag

Erhållna och lämnade koncernbidrag redovisas som bokslutsdispositioner.

Nyckeltalsdefinitioner

Nettoomsättning

Rörelsens huvudintäkter, fakturerade kostnader, sidointäkter samt intäktskorrigeringar.

Resultat efter finansiella poster

Resultat efter finansiella intäkter och kostnader men före bokslutsdispositioner och skatter.

Soliditet (%)

Justerat eget kapital (eget kapital och obeskattade reserver med avdrag för uppskjuten skatt) i procent av balansomslutning.


Not 1 Arvode till revisorer

Med revisionsuppdrag avses granskning av årsredovisningen och bokföringen samt styrelsens och verkställande direktörens förvaltning, övriga arbetsuppgifter som det ankommer på bolagets revisor att utföra samt rådgivning eller annat biträde som föranleds av iakttagelser vid sådan granskning eller genomförandet av sådana övriga arbetsuppgifter.

	2024	2023
Baker Tilly Mapema AB		
Revisionsuppdrag	268 437	233 425
	268 437	233 425

Not 2 Medelantalet anställda

	2024	2023
Medelantalet anställda	26	23



Not 3 Anställda och personalkostnader

	2024	2023
Medelantalet anställda		
Kvinnor	10	8
Män	16	15
	26	23
Löner och andra ersättningar		
Styrelse och verkställande direktör	1 282 248	1 279 848
Övriga anställda	10 553 415	8 542 329
	11 835 663	9 822 177
Sociala kostnader		
Pensionskostnader för styrelse och verkställande direktör	389 244	356 186
Pensionskostnader för övriga anställda	945 965	790 840
Övriga sociala avgifter enligt lag och avtal	3 807 583	3 229 846
	5 142 792	4 376 872
Totala löner, ersättningar, sociala kostnader och pensionskostnader	16 978 455	14 199 049
Könsfördelning bland ledande befattningshavare		
Andel kvinnor i styrelsen	50 %	50 %
Andel män i styrelsen	50 %	50 %

Not 4 Inköp och försäljning mellan koncernföretag


	2024	2023
Andel av årets totala inköp som skett från andra företag i koncernen	2,23 %	2,31 %
Andel av årets totala försäljningar som skett till andra företag i koncernen	0 %	0 %

Not 5 Övriga ränteintäkter och liknande resultatposter

	2024	2023
Ränteintäkter från koncernföretag	621 054	630 877
Övriga ränteintäkter	127 492	210 763
	748 546	841 640

Not 6 Räntekostnader och liknande resultatposter

	2024	2023
Räntekostnader till koncernföretag	357 809	367 366
Övriga räntekostnader	218 236	377 166
	576 045	744 532



Not 7 Inventarier, verktyg och installationer

	2024-12-31	2023-12-31
Ingående anskaffningsvärden	7 244 621	7 244 621
Försäljningar/utrangeringar	-862 784	0
Utgående ackumulerade anskaffningsvärden	6 381 837	7 244 621
Ingående avskrivningar	-6 750 192	-6 539 735
Försäljningar/utrangeringar	601 828	0
Årets avskrivningar	-52 280	-210 457
Utgående ackumulerade avskrivningar	-6 200 644	-6 750 192
Utgående redovisat värde	181 193	494 429

Not 8 Fordringar hos koncernföretag

	2024-12-31	2023-12-31
Ingående anskaffningsvärden	15 828 554	16 367 529
Tillkommande fordringar	446 107	461 025
Avgående fordringar	-1 150 000	-1 000 000
Utgående ackumulerade anskaffningsvärden	15 124 661	15 828 554
Utgående redovisat värde	15 124 661	15 828 554

Not 9 Andelar i intresseföretag och gemensamt styrda företag

	2024-12-31	2023-12-31
Ingående anskaffningsvärden	25 000	25 000
Utgående ackumulerade anskaffningsvärden	25 000	25 000
Utgående redovisat värde	25 000	25 000

Not 10 Förutbetalda kostnader och upplupna intäkter

	2024-12-31	2023-12-31
Personalrelaterade kostnader och intäkter	8 481	24 676
Medlemsavgifter	0	15 100
Upplupna intäkter	317 511	0
	325 992	39 776



2025042402242

Not 11 Checkräkningskredit

	2024-12-31	2023-12-31
Beviljat belopp på checkräkningskredit uppgår till	20 000 000	20 000 000
Utnyttjad kredit uppgår till	0	0
<u>Ställda säkerheter</u>		
Företagsinteckning	35 000 000	35 000 000
	35 000 000	35 000 000

Not 12 Antal aktier och kvotvärde

Namn	Antal aktier	Kvotvärde
Antal A-Aktier	14 000	100
	14 000	

Not 13 Obeskattade reserver

	2024-12-31	2023-12-31
Periodiseringsfond 2018	0	2 300 000
Periodiseringsfond 2019	2 200 000	2 200 000
Periodiseringsfond 2020	3 000 000	3 000 000
Periodiseringsfond 2021	6 700 000	6 700 000
Periodiseringsfond 2022	4 000 000	4 000 000
Periodiseringsfond 2023	4 000 000	4 000 000
Periodiseringsfond 2024	3 084 000	0
	22 984 000	22 200 000
Uppskjuten skatt avseende obeskattade reserver	4 734 704	4 573 200
Skatteeffekt av schablonränta på periodiseringsfond	119 818	87 521

Not 14 Avsättningar

	2024-12-31	2023-12-31
Övriga avsättningar - garantiåttaganden		
Belopp vid årets ingång	165 000	143 500
Årets avsättningar	20 000	165 000
Under året ianspråktaga belopp	0	-143 500
	185 000	165 000

Not 15 Långfristiga skulder


Samtliga skulder förfaller till betalning inom 5 år från balansdagen.

2025042402243

Not 16 Upplupna kostnader och förutbetalda intäkter

	2024-12-31	2023-12-31
Upplupna semesterlöner	621 423	588 842
Upplupna sociala avgifter	227 050	221 548
Upplupen kompskuld	101 206	116 276
Övriga upplupna kostnader	358 220	89 302
Förutbetalda intäkter	1 620 439	953 100
	2 928 338	1 969 068

Bålsta den 19 mars 2025




John Lindström
Verkställande direktör

Revisorspåteckning

Vår revisionsberättelse har lämnats den 8 april 2025

Baker Tilly Mapema AB



Matthias Vidh
Godkänd revisor FAR



Staffan Zander
Auktoriserad revisor FAR

Revisionsberättelse

Till bolagsstämman i Aktiebolaget Lindströms Husvagnar

Org.nr 556239-5011

Rapport om årsredovisningen

Uttalanden

Vi har utfört en revision av årsredovisningen för Aktiebolaget Lindströms Husvagnar för räkenskapsåret 2024.

Enligt vår uppfattning har årsredovisningen upprättats i enlighet med årsredovisningslagen och ger en i alla väsentliga avseenden rättvisande bild av Aktiebolaget Lindströms Husvagnars finansiella ställning per den 2024-12-31 och av dess finansiella resultat och kassaflöde för året enligt årsredovisningslagen. Förvaltningsberättelsen är förenlig med årsredovisningens övriga delar.

Vi tillstyrker därför att bolagsstämman fastställer resultaträkningen och balansräkningen.

Grund för uttalanden

Vi har utfört revisionen enligt International Standards on Auditing (ISA) och god revisionssed i Sverige. Vårt ansvar enligt dessa standarder beskrivs närmare i avsnittet *Revisorns ansvar*. Vi är oberoende i förhållande till Aktiebolaget Lindströms Husvagnar enligt god revisorssed i Sverige och har i övrigt fullgjort vårt yrkesetiska ansvar enligt dessa krav.

Vi anser att de revisionsbevis vi har inhämtat är tillräckliga och ändamålsenliga som grund för våra uttalanden.

Styrelsens och verkställande direktörens ansvar

Det är styrelsen och verkställande direktören som har ansvaret för att årsredovisningen upprättas och att den ger en rättvisande bild enligt årsredovisningslagen. Styrelsen och verkställande direktören ansvarar även för den interna kontroll som de bedömer är nödvändig för att upprätta en årsredovisning som inte innehåller några väsentliga felaktigheter, vare sig dessa beror på oegentligheter eller misstag.

Vid upprättandet av årsredovisningen ansvarar styrelsen och verkställande direktören för bedömningen av bolagets förmåga att fortsätta verksamheten. De upplyser, när så är tillämpligt, om förhållanden som kan påverka förmågan att fortsätta verksamheten och att använda antagandet om fortsatt drift. Antagandet om fortsatt drift tillämpas dock inte om styrelsen och verkställande direktören avser att likvidera bolaget, upphöra med verksamheten eller inte har något realistiskt alternativ till att göra något av detta.

Revisorns ansvar

Våra mål är att uppnå en rimlig grad av säkerhet om huruvida årsredovisningen som helhet inte innehåller några väsentliga felaktigheter, vare sig dessa beror på oegentligheter eller misstag, och att lämna en revisionsberättelse som innehåller våra uttalanden. Rimlig säkerhet är en hög grad av säkerhet, men är ingen garanti för att en revision som utförs enligt ISA och god revisionssed i Sverige alltid kommer att upptäcka en väsentlig felaktighet om en sådan finns. Felaktigheter kan uppstå på grund av oegentligheter eller misstag och anses vara väsentliga om de enskilt eller tillsammans rimligen kan förväntas påverka de ekonomiska beslut som användare fattar med grund i årsredovisningen.

En ytterligare beskrivning av vårt ansvar för revisionen av årsredovisningen finns på Revisorsinspektionens webbplats:

www.revisorsinspektionen.se/revisornsansvar. Denna beskrivning är en del av revisionsberättelsen.

Rapport om andra krav enligt lagar och andra författningar

Uttalanden

Utöver vår revision av årsredovisningen har vi även utfört en revision av styrelsens och verkställande direktörens förvaltning för Aktiebolaget Lindströms Husvagnar för räkenskapsåret 2024 samt av förslaget till dispositioner beträffande bolagets vinst eller förlust.

Vi tillstyrker att bolagsstämman disponerar vinsten enligt förslaget i förvaltningsberättelsen och beviljar styrelsens ledamot och verkställande direktören ansvarsfrihet för räkenskapsåret.

Grund för uttalanden

Vi har utfört revisionen enligt god revisionssed i Sverige. Vårt ansvar enligt denna beskrivs närmare i avsnittet *Revisorns ansvar*. Vi är oberoende i förhållande till Aktiebolaget Lindströms Husvagnar enligt god revisorssed i Sverige och har i övrigt fullgjort vårt yrkesetiska ansvar enligt dessa krav.

Vi anser att de revisionsbevis vi har inhämtat är tillräckliga och ändamålsenliga som grund för våra uttalanden.

Styrelsens och verkställande direktörens ansvar

Det är styrelsen som har ansvaret för förslaget till dispositioner beträffande bolagets vinst eller förlust. Vid förslag till utdelning innefattar detta bland annat en bedömning av om utdelningen är försvarlig med hänsyn till de krav som bolagets verksamhetsart, omfattning och risker ställer på storleken av bolagets egna kapital, konsolideringsbehov, likviditet och ställning i övrigt.

Styrelsen ansvarar för bolagets organisation och förvaltningen av bolagets angelägenheter. Detta innefattar bland annat att fortlöpande bedöma bolagets ekonomiska situation och att tillse att bolagets organisation är utformad så att bokföringen, medelsförvaltningen och bolagets ekonomiska angelägenheter i övrigt kontrolleras på ett betryggande sätt. Verkställande direktören ska sköta den löpande förvaltningen enligt styrelsens riktlinjer och anvisningar och bland annat vidta de åtgärder som är nödvändiga för att bolagets bokföring ska fullgöras i överensstämmelse med lag och för att medelsförvaltningen ska skötas på ett betryggande sätt.

Revisorns ansvar

Vårt mål beträffande revisionen av förvaltningen, och därmed vårt uttalande om ansvarsfrihet, är att inhämta revisionsbevis för att med en rimlig grad av säkerhet kunna bedöma om någon styrelseledamot eller verkställande direktören i något väsentligt avseende:

- företagit någon åtgärd eller gjort sig skyldig till någon försummelse som kan föranleda ersättningsskyldighet mot bolaget, eller

- på något annat sätt handlat i strid med aktiebolagslagen, årsredovisningslagen eller bolagsordningen.

Vårt mål beträffande revisionen av förslaget till dispositioner av bolagets vinst eller förlust, och därmed vårt uttalande om detta, är att med rimlig grad av säkerhet bedöma om förslaget är förenligt med aktiebolagslagen.

Rimlig säkerhet är en hög grad av säkerhet, men ingen garanti för att en revision som utförs enligt god revisionssed i Sverige alltid kommer att upptäcka åtgärder eller försummelser som kan föranleda ersättningsskyldighet mot bolaget, eller att ett förslag till dispositioner av bolagets vinst eller förlust inte är förenligt med aktiebolagslagen.

En ytterligare beskrivning av vårt ansvar för revisionen av förvaltningen finns på Revisorsinspektionens webbplats:


www.revisorsinspektionen.se/revisornsansvar. Denna beskrivning är en del av revisionsberättelsen.

Sollentuna den 8 april 2025

Baker Tilly Mapema AB

Matthias Vidh

Godkänd revisor FAR



Staffan Zander

Auktoriserad revisor FAR