

ÅRSREDOVISNING

2024-01-01 -- 2024-12-31

för

Swereco AB

559233-9807

FASTSTÄLLELSEINTYG

Undertecknad styrelseledamot intygar härmed, dels att denna kopia av årsredovisningen överensstämmer med originalet, dels att resultat- och balansräkningen fastställts på ordinarie årsstämma den 26 maj 2025. Stämman beslutade tillika godkänna styrelsens förslag till resultatdisposition.

Lenhovda den 2 juni 2025



Hadi Gahne
VD

ÅRSREDOVISNING

2024-01-01 -- 2024-12-31

för

Swereco AB

559233-9807

Swereco AB
559233-9807

ÅRSREDOVISNING FÖR SWERECO AB

Styrelsen och verkställande direktören för Swereco AB avger härmed årsredovisning för räkenskapsåret 2024-01-01 -- 2024-12-31.

FÖRVALTNINGSBERÄTTELSE

Verksamhetens art och inriktning

Verksamheten för Swereco AB omfattar marknadsföring och försäljning av egna hjälpmedelsprodukter samt licensierade sjukvårdsartiklar främst inom intensivvård, diabetesbehandling och kirurgi till offentlig sektor.

Ägarförhållande

Bolaget är helägt dotterbolag till J2L Holding, organisationsnummer 556783-4741, med säte i Stockholm.

Väsentliga händelser under räkenskapsåret

Inga väsentliga händelser att upplysa kring.

Omsättning, resultat och ställning (kSEK)

	2024	2023	2022	2021
Nettoomsättning	185 231	174 804	142 199	116 676
Resultat efter finansiella poster	27 116	8 164	-326	7 683
Balansomslutning	135 988	116 665	102 219	88 071
Soliditet (1)	67,1%	67,0%	76,0%	89,6%

(1) Justerat eget kapital (Eget kapital inklusive 79,4% av obeskattade reserver) / Balansomslutning

Väsentliga risker och osäkerhetsfaktorer

Kreditrisker

Genomgång av kundfordringar sker löpande enligt fastställt program. Kundfordringarna i balansräkningen innehåller inga risker utöver normal affärsrisk.

Leverantörsberoende

Till flertalet varor i bolagets sortiment finns det alternativa leverantörer som inom en relativt kort tid kan ersätta en bortfallande leverantör.

Valutarisker

Vid en snabb och kraftig försvagning av den svenska kronan uppstår valutaförluster som ej kan kompenseras i samma takt som de uppkommer.

Miljö

De största miljöpåverkande faktorerna i bolagets verksamhet är avfall, förpackningar, transporter och tjänsteresor. Verksamheten medför ingen betydande miljöpåverkan vad gäller utsläpp till luft eller vatten.

Swereco AB
559233-9807

Förslag till vinstdisposition (kronor)

Till årsstämman förfogande står följande vinstmedel

Balanserat resultat	78 327 807
Årets resultat	12 800 478
	<u>91 128 285</u>

Styrelsen och verkställande direktören föreslår att
i ny räkning balanseras

<u>91 128 285</u>
91 128 285

Beträffande bolagets resultat och ställning i övrigt hänvisas till nedanstående resultat- och balansräkningar, samt tilläggsupplysningar. Alla belopp uttrycks i svenska kronor där ej annat anges.

Swereco AB
559233-9807

RESULTATRÄKNING

(alla belopp är i kSEK)

	Not	2024-01-01 2024-12-31	2023-01-01 2023-12-31
Rörelsens intäkter			
Nettoomsättning		185 231	174 804
Övriga rörelseintäkter	5	635	1 063
		<u>185 866</u>	<u>175 867</u>
Rörelsens kostnader			
Råvaror och förnödenheter		-132 712	-137 511
Övriga externa kostnader	6,7	-25 558	-25 318
Avskr. av materiella anläggningstillgångar		-70	-70
Övriga rörelsekostnader		-1 475	-1 583
		<u>-159 815</u>	<u>-164 483</u>
Rörelseresultat		26 051	11 384
Resultat från finansiella poster			
Nedskrivning av andelar hos koncernföretag		-	-5 177
Utdelning från andel i dotterföretag	8	-	1 500
Övriga ränteintäkter och liknande resultatposter	8	1 969	1 204
Räntekostnader och liknande resultatposter	9	-904	-748
		<u>1 065</u>	<u>-3 220</u>
Resultat efter finansiella poster		27 116	8 164
Bokslutsdispositioner	10	-10 986	-6 365
Skatt på årets resultat	11	-3 330	-1 137
ÅRETS RESULTAT		12 800	662

Swereco AB
559233-9807

BALANSRÄKNING

(alla belopp är i kSEK)

Not 2024-12-31 2023-12-31

TILLGÅNGAR

Anläggningstillgångar

Materiella anläggningstillgångar

Inventarier, verktyg och installationer

12	2 417	1 592
	2 417	1 592

Finansiella anläggningstillgångar

Andelar i koncernföretag

13	41 460	41 460
	41 460	41 460

Summa anläggningstillgångar

	43 877	43 052
--	---------------	---------------

Omsättningstillgångar

Varulager m m

Råvaror och förnödenheter

Lager av handelsvaror

	28 069	33 576
--	--------	--------

Förskott till leverantörer

	466	724
	28 535	34 300

Kortfristiga fordringar

Kundfordringar

	23 718	20 429
--	--------	--------

Fordringar hos koncernföretag

	9 057	1 341
--	-------	-------

Övriga fordringar

	8 155	2 447
	40 930	24 217

Kassa och bank

16	22 646	15 096
----	---------------	---------------

Summa omsättningstillgångar

	92 111	73 613
--	---------------	---------------

SUMMA TILLGÅNGAR

	135 988	116 665
--	----------------	----------------

Swereco AB
559233-9807

BALANSRÄKNING

(alla belopp är i kSEK)

Not 2024-12-31 2022-12-31

EGET KAPITAL OCH SKULDER

Eget kapital	14		
Bundet eget kapital			
Aktiekapital		50	50
		<u>50</u>	<u>50</u>
Fritt eget kapital			
Balanserat resultat		78 328	77 665
Årets resultat	15	12 800	662
		<u>91 128</u>	<u>78 328</u>
Summa eget kapital		91 178	78 378
Obeskattade reserver		59	73
Kortfristiga skulder			
Leverantörsskulder		12 982	7 007
Skatteskulder		4 466	1 971
Skulder till andra koncernföretag		24 820	27 031
Upplupna kostnader och förutbetalda intäkter		2 483	2 206
		<u>44 751</u>	<u>38 215</u>
SUMMA EGET KAPITAL OCH SKULDER		135 988	116 665

Swereco AB
559233-9807

KASSAFLÖDESANALYS

(alla belopp är i kSEK)

	Not	2024-12-31	2023-12-31
Den löpande verksamheten			
Resultat efter finansiella poster		27 116	8 164
Justeringar för poster som inte ingår i kassaflödet	17	70	5 247
		<u>27 186</u>	<u>13 411</u>
Betald inkomstskatt		-835	-2 769
Kassaflöde från den löpande verksamheten före förändringar av rörelsekapital		26 351	10 642
<i>Förändringar i rörelsekapital</i>			
Ökning(-)/Minskning(+) <i>av varulager</i>		5 765	-7 492
Ökning(-)/Minskning(+) <i>av rörelsefordringar</i>		-16 713	-3 575
Ökning(-)/Minskning(+) <i>av rörelseskulder</i>		-6 958	9 054
Kassaflöde från den löpande verksamheten		8 445	8 629
Investeringsverksamheten			
Förvärv av materiella anläggningstillgångar		-895	-110
Avyttring av materiella anläggningstillgångar			
Förvärv av finansiella anläggningstillgångar			-446
Förvärv av immateriella anläggningstillgångar			
Avyttring av immateriella anläggningstillgångar			
Kassaflöde från investeringsverksamheten		-895	-556
Finansieringsverksamheten			
Lämnade koncerbidrag			
Utbetald utdelning till moderföretagets aktieägare			
Kassaflöde från finansieringsverksamheten		-	-
Årets kassaflöde		7 550	8 073
Likvida medel vid årets början		15 096	7 023
Likvida medel vid årets slut	16	22 646	15 096

Swereco AB
559233-9807

FÖRÄNDRING AV EGET KAPITAL

(alla belopp är i kSEK)

2023061215200

	Aktie- kapital	Balanserat resultat inklusive årets resultat	Summa Eget kapital
Ingående eget kapital per 1 januari 2023	50	77 666	77 716
Årets resultat		662	662
Utgående eget kapital per 31 december 2023	50	78 328	78 378
Ingående eget kapital per 1 januari 2024	50	78 328	78 378
Årets resultat		12 800	12 800
S:a förmögenhetsförändringar exkl. transaktioner med aktieägare	–	12 800	12 800
S:a transaktioner med aktieägare	–	–	–
Utgående eget kapital per 31 december 2024	50	91 128	91 178

Swereco AB
559233-9807

NOTER TILL ÅRSREDOVISNINGEN

(alla belopp är i kSEK)

Not 1 Allmän information

Swereco AB med organisationsnummer 559233-9807 är ett aktiebolag registrerat i Sverige med säte i Lenhovda. Adressen till huvudkontoret är Vagnvägen 4, 364 42 Lenhovda. Verksamheten omfattar marknadsföring och försäljning av egna hjälpmedelsprodukter samt licensierade sjukvårdsartiklar främst inom intensivvård, diabetesbehandling och kirurgi till offentlig sektor.

Moderföretag i koncernen som Swereco AB är dotterföretag i och där koncernredovisningen upprättas är J2L Holding, organisationsnummer 556783-4741, med säte i Stockholm.

Ingen koncernredovisning har upprättats med stöd av Årsredovisningslagen 7 kap. 2 § punkt 1.

Följande värderings- och omräkningsprinciper är tillämpade i årsredovisningen:

Not 2 Redovisningsprinciper och värderingsprinciper

Årsredovisningen har upprättats enligt årsredovisningslagen och Bokföringsnämndens allmänna råd BFNAR 2012:1 Årsredovisning och koncernredovisning (K3). Redovisningsprinciperna är oförändrade jämfört med föregående år.

Tillgångar, avsättningar och skulder har värderats till anskaffningsvärde om inget annat anges nedan.

Intäkter

Nettoomsättningen innefattar det verkliga värdet av vad som erhållits eller kommer att erhållas för sålda varor och tjänster i bolagets löpande verksamhet. Nettoomsättning redovisas exklusive mervärdeskatt, returer och rabatter. Intäkter redovisas när inkomsten kan beräknas på ett tillförlitligt sätt och när huvudsakligen alla risker och rättigheter som är förknippade med ägandet övergått till köparen, vilket normalt inträffar i samband med leverans.

Det inflöde av ekonomiska fördelar som företaget erhållit eller kommer att erhålla för egen räkning redovisas som intäkt. Intäkter värderas till verkliga värdet av det som erhållits eller kommer att erhållas, med avdrag för rabatter.

I de fall köpevillkoren innebär att köparen erhåller en finansiering är intäktens verkliga värde nuvärdet av alla framtida betalningar.

Försäljning av varor

Vid försäljning av varor redovisas en intäkt när följande kriterier är uppfyllda:

- De ekonomiska fördelarna som är förknippade med transaktionen sannolikt kommer att tillfalla företaget,
- Inkomsten kan beräknas på ett tillförlitligt sätt,
- Företaget har överfört de väsentliga riskerna och fördelarna som är förknippade med varornas ägande till köparen,
- Företaget har inte längre ett sådant engagemang i den löpande förvaltningen som vanligtvis förknippas med ägande och utövar inte heller någon reell kontroll över de sålda varorna, samt
- De utgifter som har uppkommit eller förväntas uppkomma till följd av transaktionen kan beräknas på ett tillförlitligt sätt.

Swereco AB
559233-9807

Koncernbidrag

Erhållna och lämnade koncernbidrag redovisas som bokslutsdisposition i resultaträkningen.

Inkomstskatter

Skattekostnaden utgörs av summan av aktuell skatt och uppskjuten skatt.

Aktuell skatt

Aktuell skatt beräknas på det skattepliktiga resultatet för perioden. Skattepliktigt resultat skiljer sig från det redovisade resultatet i resultaträkningen då det har justerats för ej skattepliktiga intäkter och ej avdragsgilla kostnader samt för intäkter och kostnader som är skattepliktiga eller avdragsgilla i andra perioder. Aktuell skatteskuld beräknas enligt de skattesatser som gäller per balansdagen.

Materiella anläggningstillgångar

Materiella anläggningstillgångar redovisas till anskaffningsvärde efter avdrag för ackumulerade avskrivningar och eventuella nedskrivningar.

Anskaffningsvärdet består av inköpspriset och utgifter som är direkt hänförliga till förvärvet för att bringa den på plats och i skick att användas. Tillkommande utgifter inkluderas endast i tillgången eller redovisas som en separat tillgång, när det är sannolikt att framtida ekonomiska fördelar som är förknippade med posten kommer att tillfalla företaget och att anskaffningsvärdet för densamma kan mätas på ett tillförlitligt sätt. Alla övriga kostnader för reparationer och underhåll samt tillkommande utgifter redovisas i resultaträkningen i den period då de uppkommer.

Då skillnaden i förbrukningen av en materiell anläggningstillgångs betydande komponenter bedöms vara väsentlig, delas tillgången upp på dessa komponenter.

Avskrivningar på materiella anläggningstillgångar kostnadsförs så att tillgångens anskaffningsvärde, eventuellt minskat med beräknat restvärde vid nyttjandeperiodens slut, skrivs av linjärt över dess bedömda nyttjandeperiod. Om en tillgång har delats upp på olika komponenter skrivs respektive komponent av separat över dess nyttjandeperiod. Avskrivning påbörjas när den materiella anläggningstillgången kan tas i bruk. Materiella anläggningstillgångars nyttjandeperioder uppskattas till:

Inventarier, verktyg och installationer

5 år

Bedömda nyttjandeperioder och avskrivningsmetoder omprövas om det finns indikationer på att förväntad förbrukning har förändrats väsentligt jämfört med uppskattningen vid föregående balansdag. Då företaget ändrar bedömning av nyttjandeperioder, omprövas även tillgångens eventuella restvärde. Effekten av dessa ändringar redovisas framåtriktat.

Swereco AB
559233-9807

Nedskrivningar av materiella anläggningstillgångar och immateriella tillgångar

Vid varje balansdag analyserar företaget de redovisade värdena för materiella anläggningstillgångar och immateriella tillgångar för att fastställa om det finns någon indikation på att dessa tillgångar har minskat i värde. Om så är fallet, beräknas tillgångens återvinningsvärde för att kunna fastställa värdet av en eventuell nedskrivning. Där det inte är möjligt att beräkna återvinningsvärdet för en enskild tillgång, beräknas återvinningsvärdet för den kassagenererande enhet till vilken tillgången hör.

Återvinningsvärdet är det högsta av verkligt värde med avdrag för försäljningskostnader och nyttjandevärdet. Verkligt värde med avdrag för försäljningskostnader är det pris som företaget beräknar kunna erhålla vid en försäljning mellan kunniga, av varandra oberoende parter, och som har ett intresse av att transaktionen genomförs, med avdrag för sådana kostnader som är direkt hänförliga till försäljningen. Vid beräkning av nyttjandevärde diskonteras uppskattat framtida kassaflöde till nuvärde med en diskonteringsränta före skatt som återspeglar aktuell marknadsbedömning av pengars tidsvärde och de risker som förknippas med tillgången. För att beräkna de framtida kassaflödena har företaget använt budget och prognoser för de kommande fem åren.

Om återvinningsvärdet för en tillgång (eller kassagenererande enhet) fastställs till ett lägre värde än det redovisade värdet, skrivs det redovisade värdet på tillgången (eller den kassagenererande enheten) ned till återvinningsvärdet.

En nedskrivning har omedelbart kostnadsföras i resultaträkningen.

Vid varje balansdag gör företaget en bedömning om den tidigare nedskrivningen inte längre är motiverad. Om så är fallet återförs nedskrivningen delvis eller helt. Då en nedskrivning återförs, ökar tillgångens (den kassagenererande enhetens) redovisade värde. Det redovisade värdet efter återföring av nedskrivning får inte överskrida det redovisade värde som skulle fastställts om ingen nedskrivning gjorts av tillgången (den kassagenererande enheten) under tidigare år. En återföring av en nedskrivning redovisas direkt i resultaträkningen.

Leasing

Alla leasingavtal redovisas som operationella leasingavtal.

Operationella leasingavtal

Leasingavgifterna enligt operationella leasingavtal, inklusive förhöjd förstagångshyra men exklusive utgifter för tjänster som försäkring och underhåll, redovisas som kostnad linjärt över leasingperioden.

Varulager

Varulager värderas till det lägsta av anskaffningsvärdet och nettoförsäljningsvärdet på balansdagen.

Anskaffningsvärdet beräknas genom tillämpning av först-in-först-ut-metoden (FIFU). Nettoförsäljningsvärde är försäljningsvärdet efter avdrag för beräknade kostnader som direkt kan hänföras till försäljningstransaktionen.

I anskaffningsvärdet ingår utgifter för inköp, tillverkning samt andra utgifter för att bringa varorna till deras aktuella plats och skick. I anskaffningsvärdet för en egentillverkad tillgång ingår, utöver sådana kostnader som direkt kan hänföras till produktionen av tillgången, en skälig andel av indirekta tillverkningskostnader.

Lager av handelsvaror är värderat enligt lägsta värdets princip, d v s till det lägsta av anskaffningsvärde och verkligt värde. Vid bestämmande av anskaffningsvärdet är först-in-först-ut-principen tillämpad. Inkurans beräknas och justeras månatligen.

Kassa och bank

I kassa och bank ingår kassa, banktillgodohavanden och i förekommande fall övriga kortfristiga placeringar med förfallodag inom tre månader.

Swereco AB
559233-9807

Not 3 Viktiga uppskattningar och bedömningar

Viktiga källor till osäkerhet i uppskattningar

Nedan redogörs för de viktigaste antagandena om framtiden, och andra viktiga källor till osäkerhet i uppskattningar per balansdagen, som innebär en betydande risk för väsentliga justeringar i redovisade värden för tillgångar och skulder under nästa räkenskapsår.

Vid varje balansdag utvärderar företaget om det finns indikationer på att en eller flera av företagets tillgångar minskat i värde. Om så är fallet utförs en nedskrivningsprövning.

Viktiga bedömningar vid tillämpning av Swereco ABs redovisningsprinciper

I följande avsnitt beskrivs de viktigaste bedömningarna, förutom de som innefattar uppskattningar (se ovan), som företagsledningen har gjort vid tillämpningen av företagets redovisningsprinciper och som har den mest betydande effekten på de redovisade beloppen i de finansiella rapporterna.

Not 4 Finansiella instrument

Finansiella tillgångar och skulder

Finansiella tillgångar och skulder redovisas i enlighet med kapitel 11 (Finansiella instrument värderade utifrån anskaffningsvärdet) i BFNAR 2012:1

Redovisning i och borttagande från balansräkningen

En finansiell tillgång eller finansiell skuld tas upp i balansräkningen när företaget blir part i instrumentets avtalsmässiga villkor. En finansiell tillgång tas bort från balansräkningen när den avtalsenliga rätten till kassaflödet från tillgången har upphört eller reglerats. Detsamma gäller när de risker och fördelar som är förknippade med innehavet i allt väsentligt överförs till annan part och företaget inte längre har kontroll över den finansiella tillgången. En finansiell skuld tas bort från balansräkningen när den avtalade förpliktelsen fullgjorts eller upphört.

Värdering av finansiella tillgångar

Finansiella tillgångar värderas vid första redovisningstillfället till anskaffningsvärde, inklusive eventuella transaktionsutgifter som är direkt hängörliga till förvärvet av tillgången.

Finansiella omsättningstillgångar värderas efter första redovisningstillfället till det lägsta av anskaffningsvärde och nettoförsäljningsvärde på balansdagen.

Swereco AB
559233-9807

Kundfordringar och övriga fordringar som utgör omsättningstillgångar värderas individuellt till det belopp som det beräknas inflyta.

Finansiella anläggningstillgångar värderas efter första redovisningstillfället till anskaffningsvärde med avdrag för eventuella nedskrivningar och med tillägg för eventuella uppskrivningar.

Räntebärande finansiella tillgångar värderas till upplupet anskaffningsvärde med tillämpning av effektivräntemetoden.

Vid värdering till lägsta värdes princip respektive bedömning av nedskrivningsbehov anses företagets finansiella instrument som innehas för riskspridning ingå i en värdepappersportfölj och värderas därför som en post.

Derivatinstrument som utgör finansiella tillgångar och för vilka säkringsredovisning inte har tillämpats (se nedan) värderas efter det första redovisningstillfället till det lägsta av anskaffningsvärdet och nettoförsäljningsvärdet på balansdagen.

Värdering av finansiella skulder

Finansiella skulder värderas till upplupet anskaffningsvärde. Utgifter som är direkt hänförliga till upptagande av lån korrigerar lånets anskaffningsvärde och periodiseras enligt effektivräntemetoden.

Valutarisk

Med valutarisk avses risken att verkligt värde eller framtida kassaflöden fluktuerar till följd av ändrade valutakurser. Företaget bedriver verksamhet på flera olika geografiska marknader och i olika valutor och är därigenom exponerad för valutarisk. Exponeringen för valutarisk härrör huvudsakligen från betalningsflöden i utländsk valuta, så kallad transaktionsexponering samt från omräkning av balansposter i utländsk valuta.

Företagets utflöden består huvudsakligen av SEK, EUR och USD samtidigt som företagets inflöden huvudsakligen består av SEK. Företaget är därmed i stor omfattning påverkad av förändringar i dessa valutakurser.

Swereco AB
559233-9807

Not 5 Övriga rörelseintäkter

	2024	2023
Övrigt - Valutakursvinst	635	1 063
Summa	635	1 063

Not 6 Operationell leasing

Inom 5 år	1 338	1 457
Summa	1 338	1 457

Not 7 Uppllysning om revisorns arvode och kostnadsersättning

	2024	2023
KPMG revisionsuppdrag	233	180
Summa	233	180

Not 8 Utdelning från andel i dotterföretag

	2024	2023
Utdelning	-	1 500
Ränteintäkter, koncernföretag	1 379	1 048
Ränteintäkter, övriga	590	156
Summa	1 969	2 704

Not 9 Räntekostnader och liknande resultatposter

	2024	2023
Räntekostnader, koncernföretag	-875	-718
Räntekostnader, övriga	-29	-30
Summa	-904	-748

Not 10 Bokslutsdispositioner

	2024	2023
Avskrivningar utöver plan	14	7
Lämnat koncernbidrag	-11 000	-6 372
Summa	-10 986	-6 365

Swereco AB
559233-9807

Not 11 Skatt på årets resultat

2025061215207

		2024	2023
Följande komponenter ingår i skattekostnaden:			
Aktuell skatt		-3 330	-1 137
Redovisad skatt		-3 330	-1 137
Redovisat resultat före skatt		16 130	1 799
Skatt enligt gällande skattesats	20,6% / 20,6%	-3 323	-1 682
Skatteeffekt av:			
Ej avdragsgilla kostnader	59,8% 2,4%	-10	-1 077
Ej skattepliktiga intäkter	17,2% 278,0%	3	1 622
Redovisad skatt	63,2% 255,0%	-3 330	-1 137

Not 12 Inventarier, verktyg och installationer

	2024-12-31	2023-12-31
Ingående anskaffningsvärden	2 274	2 163
Inköp	895	110
Utgående ackumulerade anskaffningsvärden	3 169	2 274
Ingående avskrivningar	-682	-612
Årets avskrivningar enligt plan	-70	-70
Utgående ackumulerade avskrivningar	-752	-682
Utgående planenligt restvärde	2 417	1 592

Swereco AB
559233-9807

Not 13 Andelar i koncernföretag

	2024-12-31	2023-12-31
Ingående anskaffningsvärden	51 036	50 591
Inköp	–	445
Utgående ackumulerade anskaffningsvärden	51 036	51 036
Ingående nedskrivningar	-9 577	-4400
Årets nedskrivningar	-	-5 177
Utgående ackumulerade nedskrivningar	-9 577	-9 577

Utgående planenligt restvärde 41 460 41 460

Företags namn	Antal andelar	Kapital/Röst andel %	Bokfört värde 2024-12-31	Bokfört värde 2023-12-31
Swereco Industri AB	1 000	100%	32 630	32 630
Swereco Fastighet AB	1 000	100%	549	549
Jhinova AB	1 000	100%	6 023	6 023
Nytkom i Kista AB	13 256	100%	2 225	2 225
Swereco AS	1 000	100%	32	32
			41 460	41 460

Företags namn	Organisations-nummer	Säte	Land
Swereco Industri AB	556141-4268	Stockholm	Sverige
Swereco Fastighet AB	556663-4894	Stockholm	Sverige
Nytkom i Kista AB	556410-1219	Stockholm	Sverige
Jhinova AB	556694-8880	Stockholm	Sverige
Swereco AS	NO930700606		Norge

Not 14 Eget kapital

Aktieslag	Antal aktier	Kvot värde (SEK)	Antal röster per aktie	2024-12-31
A-aktier	50 000	1,00	1	50
Summa	50 000		50 000	50

I övrigt hänvisas till specifikationen Förändring av eget kapital.

Not 15 Disposition av vinst eller förlust

Till årsstämmans förfogande står följande vinstmedel

Balanserat resultat	78 328
Årets resultat	12 800
	91 128
Styrelsen och verkställande direktören föreslår att	91 128
I ny räkning balanseras	91 128

Swereco AB
559233-9807

Not 16 Kassa och bank

	2024-12-31	2023-12-31
Banktillgodohavanden	22 646	15 096
Summa	22 646	15 096

Not 17 Justeringar för poster som inte ingår i kassaflödet m m

	2024-12-31	2022-12-31
Avskrivningar	70	70
Nedskrivning av finansiella tillgångar	-	5 177
Summa	70	5 247

Swereco AB
559233-9807

Datum framgår av den elektroniska signaturen.

2025061215210

Johan Lindh
Styrelseordförande

Krister Hansen
Styrelseledamot

Fredrik Larsson
Styrelseledamot

Hadi Ghane
Verkställande direktör

Vår revisionsberättelse har lämnats den dagen som framgår av vår elektroniska signatur.

 KPMG AB

 Lisa Tenggren
Auktoriserad revisor


Följande handlingar har undertecknats den 28 februari 2025



Årsredovisning Swereco AB 2024.pdf
(328288 byte)
SHA-512: af4544dba1441f2d5ee630e6d1f27a043ee67
e9220ae34d8b91aa5b542afb1f28064e59042477cf15ff
1fe6950d4b58c63953a71eda018ef03fc5de71440fdc0

Underskrifter

2025-02-26 16:30:23 (CET)



Fredrik Gustaf Gordon Larsson

197909203593
Undertecknat med e-legitimation (BankID)


2025-02-28 09:41:24 (CET)



Carl Johan Engelbrekt Lindh

197704140552
Undertecknat med e-legitimation (BankID)


2025-02-26 16:30:23 (CET)



Krister Hansen

196610091099
Undertecknat med e-legitimation (BankID)


2025-02-27 07:06:46 (CET)



Hadi Ghane

196209092151
Undertecknat med e-legitimation (BankID)

2025-02-28 13:43:15 (CET)



Lisa Tenggren

197804135981
Undertecknat med e-legitimation (BankID)



Undertecknandet intygas av Assently



Årsredovisning Swereco AB 2024.pdf

Verifiera äktheten och integriteten av detta undertecknade dokument genom att skanna QR-koden till vänster. Du kan också göra det genom att besöka <https://app.assently.com/case/verify>

SHA-512:
934dca859feb675a7ef87f29b86e02022f23ad09e111c2838af838c594aedceb430e3498ae0d9e8885cac08f78a34aee1e39d21dfd0dbbf28703667860cb8140



Om detta kvitto

Dokumentet är elektroniskt undertecknat genom e-signeringsplattformen Assently i enlighet med eIDAS, Europaparlamentets och rådets förordning (EU) nr 910/2014. En elektronisk underskrift får inte förvägras rättslig verkan eller giltighet som bevis vid rättsliga förfaranden enbart på grund av att underskriften har elektronisk form eller inte uppfyller kraven för kvalificerade elektroniska underskrifter. En kvalificerad elektronisk underskrift ska ha motsvarande rättsliga verkan som en handskriven underskrift. Assently tillhandahålls av Assently AB, org. nr. 556828-8442, Sverige.

Revisionsberättelse

Till bolagsstämman i Swereco AB, org. nr 559233-9807

Rapport om årsredovisningen

Uttalanden

Vi har utfört en revision av årsredovisningen för Swereco AB för år 2024.

Enligt vår uppfattning har årsredovisningen upprättats i enlighet med årsredovisningslagen och ger en i alla väsentliga avseenden rättvisande bild av Swereco ABs finansiella ställning per den 31 december 2024 och av dess finansiella resultat och kassaflöde för året enligt årsredovisningslagen. Förvaltningsberättelsen är förenlig med årsredovisningens övriga delar.

Vi tillstyrker därför att bolagsstämman fastställer resultaträkningen och balansräkningen.

Grund för uttalanden

Vi har utfört revisionen enligt International Standards on Auditing (ISA) och god revisionsred i Sverige. Vårt ansvar enligt dessa standarder beskrivs närmare i avsnittet Revisorns ansvar. Vi är oberoende i förhållande till Swereco AB enligt god revisionsred i Sverige och har i övrigt fullgjort vårt yrkesetiska ansvar enligt dessa krav.

Vi anser att de revisionsbevis vi har inhämtat är tillräckliga och ändamålsenliga som grund för våra uttalanden.

Styrelsens och verkställande direktörens ansvar

Det är styrelsen och verkställande direktören som har ansvaret för att årsredovisningen upprättas och att den ger en rättvisande bild enligt årsredovisningslagen. Styrelsen och verkställande direktören ansvarar även för den interna kontroll som de bedömer är nödvändig för att upprätta en årsredovisning som inte innehåller några väsentliga felaktigheter, vare sig dessa beror på oegentligheter eller misstag.

Vid upprättandet av årsredovisningen ansvarar styrelsen och verkställande direktören för bedömningen av bolagets förmåga att

fortsätta verksamheten. De upplyser, när så är tillämpligt, om förhållanden som kan påverka förmågan att fortsätta verksamheten och att använda antagandet om fortsatt drift. Antagandet om fortsatt drift tillämpas dock inte om styrelsen och verkställande direktören avser att likvidera bolaget, upphöra med verksamheten eller inte har något realistiskt alternativ till att göra något av detta.

Revisorns ansvar

Våra mål är att uppnå en rimlig grad av säkerhet om huruvida årsredovisningen som helhet inte innehåller några väsentliga felaktigheter, vare sig dessa beror på oegentligheter eller misstag, och att lämna en revisionsberättelse som innehåller våra uttalanden. Rimlig säkerhet är en hög grad av säkerhet, men är ingen garanti för att en revision som utförs enligt ISA och god revisionsred i Sverige alltid kommer att upptäcka en väsentlig felaktighet om en sådan finns. Felaktigheter kan uppstå på grund av oegentligheter eller misstag och anses vara väsentliga om de enskilt eller tillsammans rimligen kan förväntas påverka de ekonomiska beslut som användare fattar med grund i årsredovisningen.

Som del av en revision enligt ISA använder vi professionellt omdöme och har en professionellt skeptisk inställning under hela revisionen. Dessutom:

- identifierar och bedömer vi riskerna för väsentliga felaktigheter i årsredovisningen, vare sig dessa beror på oegentligheter eller misstag, utformar och utför granskningsåtgärder bland annat utifrån dessa risker och inhämtar revisionsbevis som är tillräckliga och ändamålsenliga för att utgöra en grund för våra uttalanden. Risker för att inte upptäcka en väsentlig felaktighet till följd av oegentligheter är högre än för en väsentlig felaktighet som beror på misstag, eftersom oegentligheter kan innefatta agerande i maskopi, förfalskning, avsiktliga utelämnanden, felaktig information eller åsidosättande av intern kontroll.
- skaffar vi oss en förståelse av den del av bolagets interna kontroll som har betydelse för vår revision för att utforma granskningsåtgärder som är lämpliga med hänsyn till omständigheterna, men inte för att uttala oss om effektiviteten i den interna kontrollen.

— utvärderar vi lämpligheten i de redovisningsprinciper som används och rimligheten i styrelsens och verkställande direktörens uppskattningar i redovisningen och tillhörande upplysningar.

— drar vi en slutsats om lämpligheten i att styrelsen och verkställande direktören använder antagandet om fortsatt drift vid upprättandet av årsredovisningen. Vi drar också en slutsats, med grund i de inhämtade revisionsbevisen, om huruvida det finns någon väsentlig osäkerhetsfaktor som avser sådana händelser eller förhållanden som kan leda till betydande tvivel om bolagets förmåga att fortsätta verksamheten. Om vi drar slutsatsen att det finns en väsentlig osäkerhetsfaktor, måste vi i revisionsberättelsen fästa uppmärksamheten på upplysningarna i årsredovisningen om den väsentliga osäkerhetsfaktorn eller, om sådana upplysningar är otillräckliga, modifiera uttalandet om årsredovisningen. Våra slutsatser baseras på de revisionsbevis som inhämtas fram till datumet för revisionsberättelsen. Dock kan framtida händelser eller förhållanden göra att ett bolag inte längre kan fortsätta verksamheten.

— utvärderar vi den övergripande presentationen, strukturen och innehållet i årsredovisningen, däribland upplysningarna, och om årsredovisningen återger de underliggande transaktionerna och händelserna på ett sätt som ger en rättvisande bild.

Vi måste informera styrelsen om bland annat revisionens planerade omfattning och inriktning samt tidpunkten för den. Vi måste också informera om betydelsefulla iakttagelser under revisionen, däribland de eventuella betydande brister i den interna kontrollen som vi identifierat.



Rapport om andra krav enligt lagar och andra författningar

Uttalanden

Utöver vår revision av årsredovisningen har vi även utfört en revision av styrelsens och verkställande direktörens förvaltning för Swereco AB för år 2024 samt av förslaget till dispositioner beträffande bolagets vinst eller förlust.

Vi tillstyrker att bolagsstämman disponerar vinsten enligt förslaget i förvaltningsberättelsen och beviljar styrelsens ledamöter och verkställande direktören ansvarsfrihet för räkenskapsåret.

Grund för uttalanden

Vi har utfört revisionen enligt god revisionsred i Sverige. Vårt ansvar enligt denna beskrivs närmare i avsnittet Revisorns ansvar. Vi är oberoende i förhållande till Swereco AB enligt god revisionsred i Sverige och har i övrigt fullgjort vårt yrkesetiska ansvar enligt dessa krav.

Vi anser att de revisionsbevis vi har inhämtat är tillräckliga och ändamålsenliga som grund för våra uttalanden.

Styrelsens och verkställande direktörens ansvar

Det är styrelsen som har ansvaret för förslaget till dispositioner beträffande bolagets vinst eller förlust. Vid förslag till utdelning innefattar detta bland annat en bedömning av om utdelningen är försvarlig med hänsyn till de krav som bolagets verksamhetsart, omfattning och risker ställer på storleken av bolagets egna kapital, konsolideringsbehov, likviditet och ställning i övrigt.

Styrelsen ansvarar för bolagets organisation och förvaltningen av bolagets angelägenheter. Detta innefattar bland annat att fortlöpande bedöma bolagets ekonomiska situation och att tillse att bolagets

organisation är utformad så att bokföringen, medelsförvaltningen och bolagets ekonomiska angelägenheter i övrigt kontrolleras på ett betryggande sätt.

Verkställande direktören ska sköta den löpande förvaltningen enligt styrelsens riktlinjer och anvisningar och bland annat vidta de åtgärder som är nödvändiga för att bolagets bokföring ska fullgöras i överensstämmelse med lag och för att medelsförvaltningen ska skötas på ett betryggande sätt.

Revisorns ansvar

Vårt mål beträffande revisionen av förvaltningen, och därmed vårt uttalande om ansvarsfrihet, är att inhämta revisionsbevis för att med en rimlig grad av säkerhet kunna bedöma om någon styrelseledamot eller verkställande direktören i något väsentligt avseende:

- företagit någon åtgärd eller gjort sig skyldig till någon försummelse som kan föranleda ersättningskyldighet mot bolaget, eller
- på något annat sätt handlat i strid med aktiebolagslagen, årsredovisningslagen eller bolagsordningen.

Vårt mål beträffande revisionen av förslaget till dispositioner av bolagets vinst eller förlust, och därmed vårt uttalande om detta, är att med rimlig grad av säkerhet bedöma om förslaget är förenligt med aktiebolagslagen.

Rimlig säkerhet är en hög grad av säkerhet, men ingen garanti för att en revision som utförs enligt god revisionsred i Sverige alltid kommer att upptäcka åtgärder eller försummelser som kan föranleda

ersättningskyldighet mot bolaget, eller att ett förslag till dispositioner av bolagets vinst eller förlust inte är förenligt med aktiebolagslagen.

Som en del av en revision enligt god revisionsred i Sverige använder vi professionellt omdöme och har en professionellt skeptisk inställning under hela revisionen. Granskningen av förvaltningen och förslaget till dispositioner av bolagets vinst eller förlust grundar sig främst på revisionen av räkenskaperna. Vilka tillkommande granskningsåtgärder som utförs baseras på vår professionella bedömning med utgångspunkt i risk och väsentlighet. Det innebär att vi fokuserar granskningen på sådana åtgärder, områden och förhållanden som är väsentliga för verksamheten och där avsteg och överträdelser skulle ha särskild betydelse för bolagets situation. Vi går igenom och prövar fattade beslut, beslutsunderlag, vidtagna åtgärder och andra förhållanden som är relevanta för vårt uttalande om ansvarsfrihet. Som underlag för vårt uttalande om styrelsens förslag till dispositioner beträffande bolagets vinst eller förlust har vi granskat om förslaget är förenligt med aktiebolagslagen.

Jönköping den dag som framgår av elektronisk signatur

KPMG AB

Lisa Tenggren
Auktoriserad revisor

PENNEO

Signaturerna i detta dokument är juridiskt bindande. Dokumentet är signerat genom Penneo™ för säker digital signering. Tecknarnas identitet har lagrats, och visas nedan.

"Med min signatur bekräftar jag innehållet och alla datum i detta dokumentet."

LISA TENGGREN

Auktoriserad revisor

Serienummer: 323e0b3f00d6c5[...]6ec30046dbb7a

IP: 195.84.xxx.xxx

2025-02-28 12:38:37 UTC



2025061215214

Penneo dokumentnyckel: SLGP0-I8MZI-XVHCE-OZ0XH-5GZJ4-H75VM

Detta dokument är undertecknat digitalt via **Penneo.com**. De signerade uppgifternas integritet är validerad med hjälp av ett beräknat hashvärde för originaldokumentet. Alla kryptografiska bevis är inbäddade i denna PDF, vilket säkerställer både autenticitet och möjlighet till framtida validering.

Detta dokument är försett med ett kvalificerat elektroniskt sigill som innehåller ett certifikat och en tidsstämpel från en kvalificerad tillhandahållare av betrodda tjänster.

Så här verifierar du dokumentets äkthet:

När du öppnar dokumentet i Adobe Reader kan du se att det är certifierat av **Penneo A/S**. Detta bekräftar att dokumentets innehåll förblir oförändrat sedan tidpunkten för undertecknandet. Bevis för de enskilda undertecknarnas digitala signaturer bifogas dokumentet.

De kryptografiska bevisen kan kontrolleras med hjälp av Penneos validator, <https://penneo.com/validator>, eller andra valideringsverktyg för digitala signaturer.

I DETTA KUVERT:

Årsredovisning och revisionsberättelse för Swereco AB.

Koncernredovisning och revisionsberättelse för J2L Holding AB.

2025061215215



Styrelsen och verkställande direktören för

J2L Holding AB

Org nr 556783-4741

får härmed avge

Årsredovisning och koncernredovisning

för räkenskapsåret 1 januari - 31 december 2024

<u>Innehåll:</u>	<u>sida</u>
Förvaltningsberättelse	2
Resultaträkning - koncernen	4
Balansräkning - koncernen	5
Kassaflödesanalys - koncernen	7
Resultaträkning - moderföretaget	8
Balansräkning - moderföretaget	9
Kassaflödesanalys - moderföretaget	10
Noter med redovisningsprinciper och bokslutskommentarer	11
Underskrifter	27

Förvaltningsberättelse

Allmänt om verksamheten

Bolaget skall förvärva, äga och förvalta fast egendom, aktier, andelar i företag och andra värdepapper samt bedriva därmed förenlig verksamhet. Koncernen har idag åtta huvudsakliga verksamhetsgrupper; Globalbatterier, Kranlyftgruppen, Rehobotgruppen, Safelinegruppen, Stenberggruppen, Swereco, Techship och Teknodetaljer. Utöver att utveckla de befintliga verksamheterna arbetar bolaget med att kontinuerligt utvärdera förvärvskandidater.

Utveckling av företagets verksamhet, resultat och ställning

<i>Ekonomisk översikt</i>	2024	2023	2022	2021
Nettoomsättning	1 902 816	1 755 479	1 629 227	1 326 095
Rörelsemarginal %	11%	21%	10%	12%
Balansomslutning	1 503 933	1 283 924	1 279 100	1 118 176
Avkastning på eget kapital %	18%	57%	25%	29%
Soliditet %	56%	56%	43%	45%

Definitioner: se not 29

Väsentliga händelser under räkenskapsåret

Under året har J2L Holding AB förvärvat AB Kranlyft (556628-4534) med dotterbolag. Bolaget säljer specialistkranar från Meada och Klaas i främst Europa, bl.a. genom egna dotterbolag i Storbritannien och Tyskland. År 2024 omsatte gruppen 223 MSEK och hade 31 anställda. J2L Holding har även förvärvat 36 330 aktier i Cellcolabs (559312-9655), motsvarande 1,7% av bolaget.

Väsentliga händelser efter räkenskapsårets utgång

Inga väsentliga händelser har inträffat efter årets utgång

Förväntad framtida utveckling samt väsentliga risker och osäkerhetsfaktorer

År 2025 har startat bra för koncernens ingående bolag och koncernens ekonomiska utvecklingen förväntas vara i linje med föregående år. Affärsklimatet och riskerna skiljer sig dock åt mellan de bolag som ingår i koncernen då de agerar inom olika branscher och på olika marknader. Den största osäkerheten framåt är utvecklingen av den allmänna konjunkturen.

Information om icke-finansiella resultatindikationer

Inom bolaget eller inom koncernen sker inte någon produktion som kräver särskilda miljötillstånd. Hantering av batterier i Global Batterier har tillstånd för sin hantering och klassas som C verksamhet med klassningskod 90.60. Miljöcertifiering är genomförd i delar av bolagen som ingår i koncernen. Merparten av koncernens bolag i Sverige omfattas av kollektivavtal.

2025090810190

Eget kapital

Moderbolaget

Belopp i tkr	Bundet eget kapital			Fritt eget kapital		Summa eget kapital
	Aktiekapital	Uppskrivningsfond	Reservfond	Överkurs fond	Bal.res. inkl årets resultat	
Ingående balans	100			900	593 149	594 149
Årets resultat					239 378	239 378
<i>Transaktioner med ägare</i>						
Utdelning					-15 000	-15 000
Summa	-	-	-	-	-15 000	-15 000
Vid årets utgång	100			900	817 527	818 527

Koncernen

	Aktiekapital	Övrigt tillskjutet kapital	Reserver	Bal.res. inkl årets resultat	Innehav utan bestämmande inflytande	Summa eget kapital
	Ingående balans	100	900	5 296	688 448	24 901
Årets resultat				133 217	-1 053	132 164
<i>Förändringar direkt mot eget kapital</i>						
Omräkningsdifferenser			5 113		-170	4 943
Förvärv av minoritetsintresse				-3 388	-986	-4 374
Summa			5 113	-3 388	-1 156	569
<i>Transaktioner med ägare</i>						
Utdelning				-15 000	-	-15 000
Summa				-15 000	-	-15 000
Vid årets utgång	100	900	10 409	803 277	22 692	837 378

Förslag till disposition av företaget vinst eller förlust

Styrelsen föreslår att fritt eget kapital, kronor 818 427 137 kr, disponeras enligt följande:

Utdelning 1000 aktier * 20,000 kr per aktie	20 000 000
Balanseras i ny räkning	798 427 137
Summa	<u>818 427 137</u>

Vad beträffar koncernens och moderföretagets resultat och ställning i övrigt, hänvisas till efterföljande resultat- och balansräkningar med tillhörande noter.

Resultaträkning - koncernen

Belopp i tkr	Not	2024	2023
Nettoomsättning	2	1 902 816	1 755 479
Försäljning av dotterbolag		—	175 026
Andelar i intresseföretags resultat	17	348	1 980
Övriga rörelseintäkter	3	27 376	28 968
		<u>1 930 540</u>	<u>1 961 453</u>
Rörelsens kostnader			
Handelsvaror		-1 047 291	-954 709
Övriga externa kostnader		-210 873	-190 998
Personalkostnader	4	-384 918	-371 753
Av- och nedskrivningar av materiella och immateriella anläggningstillgångar		-70 334	-57 307
Övriga rörelsekostnader	5	-16 039	-20 760
Rörelseresultat	6	<u>201 085</u>	<u>365 926</u>
Resultat från finansiella poster			
Ränteintäkter och liknande resultatposter	8	14 120	14 946
Räntekostnader och liknande resultatposter	9	-18 174	-18 720
Resultat efter finansiella poster		<u>197 031</u>	<u>362 152</u>
Resultat före skatt		<u>197 031</u>	<u>362 152</u>
Skatt på årets resultat	10	-64 867	-41 554
Årets resultat		<u>132 164</u>	<u>320 598</u>
Hänförligt till			
Moderföretagets aktieägare		133 217	323 927
Minoritetsintresse		-1 053	-3 329

2025090810191

Balansräkning - koncernen

Belopp i tkr	Not	2024-12-31	2023-12-31
TILLGÅNGAR			
Anläggningstillgångar			
<i>Immateriella anläggningstillgångar</i>			
Koncessioner, patent, licenser, varumärken samt liknande rättigheter	11	2 632	4 652
Goodwill	12	256 332	210 525
		258 964	215 177
<i>Materiella anläggningstillgångar</i>			
Byggnader och mark	13	23 018	24 282
Maskiner och andra tekniska anläggningar	14	26 988	15 923
Inventarier, verktyg och installationer	15	49 321	32 915
		99 327	73 120
<i>Finansiella anläggningstillgångar</i>			
Andelar i intresseföretag	17	9 320	9 315
Andra långfristiga värdepappersinnehav	18	30 586	20 116
Uppskjuten skattefordran	19	872	1 267
		40 778	30 698
Summa anläggningstillgångar		399 069	318 995
Omsättningstillgångar			
<i>Varulager m m</i>			
Råvaror och förmödenheter		88 153	82 725
Varor under tillverkning		2 789	11 228
Färdiga varor och handelsvaror		320 779	240 309
Förskott till leverantörer		18 808	31 596
Pågående arbeten för annans räkning		11 804	110
		442 333	365 968
<i>Kortfristiga fordringar</i>			
Kundfordringar		296 083	261 415
Aktuell skattefordran		4 063	11 104
Övriga fordringar		12 231	9 198
Förutbetalda kostnader och upplupna intäkter	20	36 675	22 009
		349 052	303 726
<i>Kassa och bank</i>			
Kassa och bank		313 479	295 235
		313 479	295 235
Summa omsättningstillgångar		1 104 864	964 929
SUMMA TILLGÅNGAR		1 503 933	1 283 924

2025090810192

Balansräkning - koncernen

Belopp i tkr	Not	2024-12-31	2023-12-31
EGET KAPITAL OCH SKULDER			
Eget kapital			
Aktiekapital		100	100
Övrigt tillskjutet kapital		900	900
Reserver		10 409	5 296
Balanserat resultat inkl årets resultat		803 277	688 448
Eget kapital hänförligt till moderföretagets aktieägare		814 686	694 744
Innehav utan bestämmande inflytande		22 692	24 901
Summa eget kapital		837 378	719 645
Avsättningar			
Avsättningar för pensioner och liknande förpliktelser	22	3 272	1 688
Övriga avsättningar		966	995
Uppskjuten skatteskuld	19	6 027	6 785
		10 265	9 468
Långfristiga skulder			
Skulder till kreditinstitut	23	150 791	152 714
		150 791	152 714
Kortfristiga skulder			
Förskott från kunder		62 021	105 768
Leverantörsskulder		128 651	141 530
Skulder till kreditinstitut		127 254	25 749
Aktuell skatteskuld		34 461	20 397
Övriga skulder		50 829	43 011
Upplupna kostnader och förutbetalda intäkter	24	102 283	65 642
		505 499	402 097
SUMMA EGET KAPITAL OCH SKULDER		1 503 933	1 283 924

2025090810193

Kassaflödesanalys - koncernen

Belopp i tkr	Not	2024-12-31	2023-12-31
Den löpande verksamheten			
Resultat efter finansiella poster	25	197 031	362 152
Justering för poster som inte ingår i kassaflödet	27	76 485	-121 166
Betald inkomstskatt		-49 310	-49 417
Kassaflöde från den löpande verksamheten före förändringar av rörelsekapital		224 206	191 569
<i>Kassaflöde från förändringar i rörelsekapital</i>			
Ökning(-)/Minskning(+) av varulager		8 815	-66 049
Ökning(-)/Minskning(+) av rörelsefordringar		-2 473	-25 967
Ökning(+)/Minskning(-) av rörelseskulder		-67 278	22 407
Kassaflöde från den löpande verksamheten		163 270	121 960
Investeringsverksamheten			
Förvärv av materiella anläggningstillgångar		-12 519	-5 530
Förvärv av immateriella anläggningstillgångar		-	-1 155
Förvärv av minoritetsandelar		-4 374	-24 390
Förvärv av dotterföretag/rörelse, netto likvidpåverkan	27	-165 937	-61 925
Avyttring av dotterföretag/rörelse, netto likvidpåverkan	27	-	256 674
Förvärv av finansiella tillgångar		-10 470	-10 321
Avyttring av finansiella tillgångar		-	5 004
Kassaflöde från investeringsverksamheten		-193 300	158 357
Finansieringsverksamheten			
Upptagna lån		105 000	-
Amortering av lån		-25 000	-191 000
Amortering av leasingskuld		-15 105	-8 215
Utbetald utdelning till moderföretagets aktieägare		-15 000	-115 000
Utbetald utdelning till minoritetsintresse		-	-1 960
Kassaflöde från finansieringsverksamheten		49 895	-316 175
Årets kassaflöde		19 865	-35 858
Likvida medel vid årets början		295 235	331 025
Kursdifferens i likvida medel		-1 621	68
Likvida medel vid årets slut	26	313 479	295 235

2025090810194

Resultaträkning - moderföretaget

Belopp i tkr	Not	2024-12-31	2023-12-31
Nettoomsättning		5 037	5 813
		5 037	5 813
Rörelsens kostnader			
Övriga externa kostnader		-3 586	-4 128
Personalkostnader	4	-5 684	-6 599
Rörelseresultat		-4 233	-4 914
Resultat från finansiella poster			
Resultat från andelar i koncernföretag	7	210 189	83 040
Nedskrivning av andelar i intresseföretag			-75
Övriga ränteintäkter och liknande resultatposter	8	3 789	9 672
Räntekostnader och liknande resultatposter	9	-17 763	-17 638
Resultat efter finansiella poster		191 982	70 085
Bokslutsdispositioner			
Koncernbidrag, erhållna		55 000	55 000
Resultat före skatt		246 982	125 085
Skatt på årets resultat	10	-7 604	-9 098
Årets resultat		239 378	115 987

2025090810195

Balansräkning - moderföretaget

Belopp i tkr	Not	2024-12-31	2023-12-31
TILLGÅNGAR			
Anläggningstillgångar			
<i>Finansiella anläggningstillgångar</i>			
Andelar i koncernföretag	16	960 248	842 925
Andra långfristiga värdepappersinnehav	18	30 586	20 116
		<u>990 834</u>	<u>863 041</u>
Summa anläggningstillgångar		990 834	863 041
Omsättningstillgångar			
<i>Kortfristiga fordringar</i>			
Fordringar hos koncernföretag		99 617	116 583
Aktuell skattefordran		–	4
Förutbetalda kostnader och upplupna intäkter	20	2 701	2 425
		<u>102 318</u>	<u>119 012</u>
Kassa och bank		7 636	48 668
Kassa och bank		<u>7 636</u>	<u>48 668</u>
Summa omsättningstillgångar		109 954	167 680
SUMMA TILLGÅNGAR		1 100 788	1 030 721

Balansräkning - moderföretaget

Belopp i tkr	Not	2024-12-31	2023-12-31
EGET KAPITAL OCH SKULDER			
Eget kapital			
<i>Bundet eget kapital</i>			
Aktiekapital (1000 aktier)		<u>100</u>	<u>100</u>
		100	100
<i>Fritt eget kapital</i>			
Överkursfond		900	900
Balanserat resultat		578 149	477 162
Årets resultat		239 378	115 987
		<u>818 427</u>	<u>594 049</u>
		818 527	594 149
Långfristiga skulder	23	148 379	147 659
Skulder till kreditinstitut		<u>148 379</u>	<u>147 659</u>
Kortfristiga skulder		2 814	2 598
Leverantörsskulder		2 814	2 598
Skulder till kreditinstitut		80 000	–
Skulder till koncernföretag		37 978	276 013
Aktuell skatteskuld		10 659	7 527
Övriga skulder		312	383
Upplupna kostnader och förutbetalda intäkter	24	2 119	2 392
		<u>133 882</u>	<u>288 913</u>
SUMMA EGET KAPITAL OCH SKULDER		1 100 788	1 030 721

2025090810196

Kassaflödesanalys - moderföretaget

<i>Belopp i tkr</i>		<i>2024</i>	<i>2023</i>
Den löpande verksamheten			
Resultat efter finansiella poster	25	246 982	125 085
Justering för poster som inte ingår i kassaflödet	27	60 860	–
		<u>307 842</u>	<u>125 085</u>
Betald inkomstskatt		<u>-4 472</u>	<u>-2 607</u>
Kassaflöde från den löpande verksamheten före förändringar av rörelsekapital		303 370	122 478
<i>Kassaflöde från förändringar i rörelsekapital</i>			
Ökning(-)/Minskning(+) av rörelsefordringar		16 694	-52 977
Ökning(+)/Minskning(-) av rörelseskulder		-128	-201
Kassaflöde från den löpande verksamheten		<u>319 936</u>	<u>69 300</u>
Investeringsverksamheten			
Förvärv av dotterbolag		-178 182	-97 616
Försäljning av intressebolag			5 718
Förvärv av långfristiga värdepappersinnehav		-10 470	-10 026
Kassaflöde från investeringsverksamheten		<u>-188 652</u>	<u>-101 924</u>
Finansieringsverksamheten			
Utdelning		-15 000	-115 000
Upptagna lån		105 000	276 733
Amortering av lån		-262 316	-185 000
Kassaflöde från finansieringsverksamheten		<u>-172 316</u>	<u>-23 267</u>
Årets kassaflöde		-41 032	-55 891
Likvida medel vid årets början		<u>48 668</u>	<u>104 559</u>
Likvida medel vid årets slut	26	<u>7 636</u>	<u>48 668</u>

2025090810197

Noter

Belopp i tkr om inget annat anges

Not 1 Redovisningsprinciper

Årsredovisningen har upprättats i enlighet med årsredovisningslagen och enligt Bokföringsnämndens allmänna råd BFNAR 2012:1 Årsredovisning och koncernredovisning (K3).

Moderföretaget tillämpar samma redovisningsprinciper som koncernen utom i de fall som anges nedan under avsnittet "Redovisningsprinciper i moderföretaget".

Tillgångar, avsättningar och skulder har värderats till anskaffningsvärden om inget annat anges nedan.

Immateriella tillgångar

Övriga immateriella anläggningstillgångar

Övriga immateriella anläggningstillgångar som förvärvats är redovisade till anskaffningsvärde minskat med ackumulerade avskrivningar och nedskrivningar.

Avskrivningar

Avskrivning sker linjärt över tillgångens beräknade nyttjandeperiod. Avskrivningen redovisas som kostnad i resultaträkningen.

	Nyttjandeperiod
Dataprogram	5 år
Goodwill	10 år
Rättigheter	10 år

Materiella anläggningstillgångar

Materiella anläggningstillgångar redovisas till anskaffningsvärde minskat med ackumulerade avskrivningar och nedskrivningar. I anskaffningsvärdet ingår förutom inköpspriset även utgifter som är direkt hänförliga till förvärvet.

Tillkommande utgifter

Tillkommande utgifter som uppfyller tillgångskriteriet räknas in i tillgångens redovisade värde. Utgifter för löpande underhåll och reparationer redovisas som kostnader när de uppkommer.

För vissa av de materiella anläggningstillgångarna i form av fastigheter har skillnaden i förbrukningen av betydande komponenter bedömts vara väsentlig. Dessa tillgångar har därför delats upp i komponenter vilka skrivs av separat.

Avskrivningar

Avskrivning sker linjärt över tillgångens beräknade nyttjandeperiod eftersom det återspeglar den förväntade förbrukningen av tillgångens framtida ekonomiska fördelar. Avskrivningen redovisas som kostnad i resultaträkningen.

Hänsyn har tagits till beräknat restvärde, fastställt vid anskaffningstillfället i då rådande prisnivå.

	Nyttjandeperiod
Maskiner och andra tekniska anläggningar	3-10 år
Inventarier, verktyg och installationer	3-10 år

Byggnaderna består av ett antal komponenter med olika nyttjandeperioder. Huvudindelningen är byggnader och mark. Ingen avskrivning sker på komponenten mark vars nyttjandeperiod bedöms som obegränsad. Byggnaderna består av flera komponenter vars nyttjandeperiod varierar.

Följande huvudgrupper av komponenter har identifierats och ligger till grund för avskrivningen på byggnader:

- Stomme	40-70 år
- Stomkompletteringar, innerväggar mm	15-40 år
- Inre ytskikt, maskinell utrustning mm	10-15 år

Nedskrivningar - materiella och immateriella anläggningstillgångar samt andelar i koncernföretag

Vid varje balansdag bedöms om det finns någon indikation på att en tillgångs värde är lägre än dess redovisade värde. Om en sådan indikation finns, beräknas tillgångens återvinningsvärde.

Återvinningsvärdet är det högsta av verkligt värde med avdrag för försäljningskostnader och nyttjandevärde. Vid beräkning av nyttjandevärdet beräknas nuvärdet av de framtida kassaflöden som tillgången väntas ge upphov till i den löpande verksamheten samt när den avyttras eller utangeras. Den diskonteringsränta som används är före skatt och återspeglar marknadsmässiga bedömningar av pengars tidsvärde och de risker som avser tillgången. En tidigare nedskrivning återförs endast om de skäl som låg till grund för beräkningen av återvinningsvärdet vid den senaste nedskrivningen har förändrats.

Leasing

Alla leasingavtal har klassificerats som finansiella eller operationella leasingavtal. Ett finansiellt leasingavtal är ett leasingavtal enligt vilka de risker och fördelar som är förknippade med att äga en tillgång i allt väsentligt överförs från leasegivaren till leasetagaren. Ett operationellt leasingavtal är ett leasingavtal som inte är ett finansiellt leasingavtal.

Finansiella leasingavtal

Rättigheter och skyldigheter enligt finansiella leasingavtal redovisas som tillgång och skuld i balansräkningen. Vid det första redovisningstillfället värderas tillgången och skulden till det lägsta av tillgångens verkliga värde och nuvärdet av minimileaseavgifterna. Utgifter som är direkt hänförliga till ingående och upplägg av leasingavtalet läggs till det belopp som redovisas som tillgång.

Efter det första redovisningstillfället fördelas minimileaseavgifterna på ränta och amortering av skulden enligt effektivräntemetoden. Variabla avgifter redovisas som kostnader det räkenskapsår de uppkommit.

Den leasade tillgången skrivs av över nyttjandeperioden [leasingperioden].

Operationella leasingavtal

Leasingavgifterna enligt operationella leasingavtal, inklusive förhöjd förstagångshyra men exklusive utgifter för tjänster som försäkring och underhåll, redovisas som kostnad linjärt över leasingperioden.

Finansiella leasingavtal

Vid det första redovisningstillfället redovisas en fordran motsvarande nettoinvesteringen i leasingavtalet. Direkta utgifter som uppkommit i samband med att ett finansiellt leasingavtal ingåtts periodiseras över leasingperioden. Efter det första redovisningstillfället fördelas den finansiella intäkten så att en jämn fördelning erhålls under leasingperioden.

Utländsk valuta

För poster som ingår i en säkringsrelation - se under rubriken "Säkringsredovisning".

Poster i utländsk valuta

Monetära poster i utländsk valuta räknas om till balansdagens kurs. Icke-monetära poster räknas inte om utan redovisas till kursen vid anskaffningstillfället.

Omräkning av utlandsverksamheter

Tillgångar och skulder, inklusive goodwill och andra koncernmässiga över- och undervärden, räknas om till redovisningsvalutan till balansdagskurs. Intäkter och kostnader räknas om till avista kursen per varje dag för affärshändelserna om inte en kurs som utgör en approximation av den faktiska kursen används (t.ex. genomsnittlig kurs). Valutakursdifferenser som uppkommer vid omräkningen redovisas direkt mot eget kapital.

Varulager

Varulagret är upptaget till det lägsta av anskaffningsvärdet och nettoförsäljningsvärdet. Därvid har inkuransrisk beaktats. Anskaffningsvärdet beräknas enligt först in- först ut- principen eller vägda genomsnittspriser. I anskaffningsvärdet ingår förutom utgifter för inköp även utgifter för att bringa varorna till deras aktuella plats och skick.

För egentillverkade varor består anskaffningsvärdet av direkta tillverkningsomkostnader och indirekta kostnader som utgör mer än en oväsentlig del av sammanlagd utgift för tillverkningen.

Finansiella tillgångar och skulder

Finansiella tillgångar och skulder redovisas i enlighet med kapitel 11 (Finansiella instrument värderade utifrån anskaffningsvärdet) i BFNAR 2012:1.

Redovisning i och borttagande från balansräkningen

En finansiell tillgång eller finansiell skuld tas upp i balansräkningen när företaget blir part i instrumentets avtalsmässiga villkor. En finansiell tillgång tas bort från balansräkningen när den avtalsenliga rätten till kassaflödet från tillgången har upphört eller reglerats. Detsamma gäller när de risker och fördelar som är förknippade med innehavet i allt väsentligt överförs till annan part och företaget inte längre har kontroll över den finansiella tillgången. En finansiell skuld tas bort från balansräkningen när den avtalade förpliktelsen fullgjorts eller upphört.

Värdering av finansiella tillgångar

Finansiella tillgångar värderas vid första redovisningstillfället till anskaffningsvärde, inklusive eventuella transaktionsutgifter som är direkt hänförliga till förvärvet av tillgången.

Finansiella omsättningstillgångar värderas efter första redovisningstillfället till det lägsta av anskaffningsvärdet och nettoförsäljningsvärdet på balansdagen.

Kundfordringar och övriga fordringar som utgör omsättningstillgångar värderas individuellt till det belopp som beräknas inflyta.

Finansiella anläggningstillgångar värderas efter första redovisningstillfället till anskaffningsvärde med avdrag för eventuella nedskrivningar och med tillägg för eventuella uppskrivningar.

Värdering av finansiella skulder

Finansiella skulder värderas till upplupet anskaffningsvärde. Utgifter som är direkt hänförliga till upptagande av lån korrigerar lånets anskaffningsvärde och periodiseras enligt effektivräntemetoden.

Säkringsredovisning

Säkringsredovisning tillämpas endast då det finns en ekonomisk relation mellan säkringsinstrumentet och den säkrade posten som överensstämmer med företagets mål för riskhantering. Dessutom krävs att säkringsförhållandet förväntas vara mycket effektivt under den period för vilken säkringen har identifierats samt att säkringsförhållandet och företagets mål för riskhantering och riskhanteringsstrategi avseende säkringen är dokumenterade senast när säkringen ingås.

Säkring av bindande åtaganden och prognostiserade transaktioner i utländsk valuta

Resultatet av säkringar av bindande åtaganden och mycket sannolika prognostiserade transaktioner i utländsk valuta redovisas samtidigt som den säkrade transaktionen påverkar resultaträkningen. Vid säkring av inköp av varor eller materiella anläggningstillgångar i utländsk valuta inkluderas den ackumulerade värdeförändringen som är hänförlig till säkringsinstrumentet i anskaffningsvärdet för varulagret eller den materiella anläggningstillgången.

Ersättningar till anställda

Ersättning till anställda efter avslutad anställning

Planer för vilka pensionspremier betalas redovisas som avgiftsbestämda vilket innebär att avgifterna kostnadsförs i resultaträkningen.

I de fall förmånsbestämda pensionsplaner finansieras i egen regi redovisas pensionsskulden till det belopp som erhålls från PRI.

Pensionsförpliktelser i koncernens utländska dotterföretag redovisas på samma sätt som i det utländska dotterföretaget.

Övriga långfristiga ersättningar till anställda

Skuld avseende övriga långfristiga ersättningar till anställda redovisas till nuvärdet av förpliktelsen på balansdagen.

2025090810200

Skatt

Skatt på årets resultat i resultaträkningen består av aktuell skatt och uppskjuten skatt. Aktuell skatt är inkomstskatt för innevarande räkenskapsår som avser årets skattepliktiga resultat och den del av tidigare räkenskapsårs inkomstskatt som ännu inte har redovisats. Uppskjuten skatt är inkomstskatt för skattepliktigt resultat avseende framtida räkenskapsår till följd av tidigare transaktioner eller händelser.

Uppskjuten skatteskuld redovisas för alla skattepliktiga temporära skillnader, dock inte för temporära skillnader som härrör från första redovisningen av goodwill. Uppskjuten skattefordran redovisas för avdragsgilla temporära skillnader och för möjligheten att i framtiden använda skattemässiga underskottsavdrag. Värderingen baseras på hur det redovisade värdet för motsvarande tillgång eller skuld förväntas återvinnas respektive regleras. Beloppen baseras på de skattesatser och skatteregler som är beslutade före balansdagen och har inte nuvärdeberäknats.

Avsättningar

En avsättning redovisas i balansräkningen när företaget har en legal eller informell förpliktelse till följd av en inträffad händelse och det är sannolikt att ett utflöde av resurser krävs för att reglera förpliktelsen och en tillförlitlig uppskattning av beloppet kan göras.

Vid första redovisningstillfället värderas avsättningar till den bästa uppskattningen av det belopp som kommer att krävas för att reglera förpliktelsen på balansdagen. Avsättningarna omprövas varje balansdag.

Eventualförpliktelser

En eventualförpliktelse redovisas i not när det finns:

- En möjlig förpliktelse som härrör till följd av inträffade händelser och vars förekomst endast kommer att bekräftas av en eller flera osäkra framtida händelser, som inte helt ligger inom företagets kontroll, inträffar eller uteblir, eller
- En befintlig förpliktelse till följd av inträffade händelser, men som inte redovisas som skuld eller avsättning eftersom det inte är sannolikt att ett utflöde av resurser kommer att krävas för att reglera förpliktelsen eller förpliktelsens storlek inte kan beräknas med tillräcklig tillförlitlighet.

Intäkter

Det inflöde av ekonomiska fördelar som företaget erhållit eller kommer att erhålla för egen räkning redovisas som intäkt. Intäkter värderas till verkliga värdet av det som erhållits eller kommer att erhållas, med avdrag för rabatter.

Försäljning av varor

Vid försäljning av varor redovisas intäkten vid leverans.

Tjänsteuppdrag och entreprenadavtal – löpande räkning

Inkomst från uppdrag på löpande räkning redovisas som intäkt i takt med att arbete utförs och material levereras eller förbrukas.

Tjänsteuppdrag och entreprenadavtal – fast pris

Uppdragsinkomster och uppdragsutgifter för uppdrag till fast pris redovisas som intäkt och kostnad med utgångspunkt från färdigställandegraden på balansdagen.

Ränta, royalty och utdelning

Intäkt redovisas när de ekonomiska fördelarna som är förknippade med transaktionen sannolikt kommer att tillfalla företaget samt när inkomsten kan beräknas på ett tillförlitligt sätt. Ränta redovisas som intäkt enligt effektivräntemetoden.

Royalty periodiseras i enlighet med överenskommelsens ekonomiska innebörd.

Utdelning redovisas när behörigt organ har fattat beslut om att utdelning ska lämnas.

Offentliga bidrag

Ett offentligt bidrag som inte är förknippat med krav på framtida prestation redovisas som intäkt när villkoren för att få bidraget uppfyllts. Ett offentligt bidrag som är förenat med krav på framtida prestation redovisas som intäkt när prestationen utförs. Om bidraget har tagits emot innan villkoren för att redovisa det som intäkt har uppfyllts, redovisas bidraget som en skuld.

2025090810202

Koncernredovisning

Dotterföretag

Dotterföretag är företag i vilka moderföretaget direkt eller indirekt innehar mer än 50 % av röste-
talet eller på annat sätt har ett bestämmande inflytande. Bestämmande inflytande innebär en rätt
att utforma ett företags finansiella och operativa strategier i syfte att erhålla ekonomiska fördelar.
Redovisningen av rörelseförvärv bygger på enhetssynen. Det innebär att förvärvsanalysen
upprättas per den tidpunkt då förvärvaren får bestämmande inflytande. Från och med denna
tidpunkt ses förvärvaren och den förvärvade enheten som en redovisningsenhet. Tillämpningen
av enhetssynen innebär vidare att alla tillgångar (inklusive goodwill) och skulder samt intäkter och
kostnader medräknas i sin helhet även för delägda dotterföretag.

Anskaffningsvärdet för dotterföretag beräknas till summan av verkligt värde vid förvärvstidpunkten
för erlagda tillgångar med tillägg av uppkomna och övertagna skulder samt emitterade eget
kapitalinstrument, utgifter som är direkt hänförliga till rörelseförvärvet samt eventuell tilläggs-
köpeskillning. I förvärvsanalysen fastställs det verkliga värdet, med några undantag, vid
förvärvstidpunkten av förvärvade identifierbara tillgångar och övertagna skulder samt minoritets-
intresse. Minoritetsintresse värderas till verkligt värde vid förvärvstidpunkten. Från och med
förvärvstidpunkten inkluderas i koncernredovisningen det förvärvade företagens intäkter och
kostnader, identifierbara tillgångar och skulder liksom eventuell uppkommen goodwill eller negativ
goodwill.

Goodwill

Koncernmässig goodwill uppkommer när anskaffningsvärdet vid förvärv av andelar i dotterföretag
överstiger det i förvärvsanalysen fastställda värdet på det förvärvade företagens identifierbara
nettotillgångar. Goodwill redovisas till anskaffningsvärde med avdrag för ackumulerade
avskrivningar och eventuell nedskrivning.

Tilläggsköpeskillning

Är det vid förvärvstidpunkten sannolikt att köpeskillningen kommer att justeras vid en senare
tidpunkt och beloppet kan uppskattas på ett tillförlitligt sätt, ska beloppet ingå i det beräknade
slutliga anskaffningsvärdet för den förvärvade enheten.

Justering av värdet på tilläggsköpeskillning inom tolv månader från förvärvstidpunkten påverkar
goodwill/ negativ goodwill. Justering senare än tolv månader efter förvärvstidpunkten redovisas i
koncernresultaträkningen.

Justering av förvärvsanalys

I det fall förutsättningarna för förvärvsanalysen är ofullständiga justeras denna för att bättre
återspegla faktiska förhållanden vid förvärvstidpunkten. Justeringarna görs retroaktivt inom tolv
månader efter förvärvstidpunkten. Justeringar senare än tolv månader efter förvärvstidpunkten
redovisas som en ändrad uppskattning och bedömning.

Intresseföretag

Aktieinnehav i intresseföretag, i vilka koncernen har lägst 20% och högst 50% av rösterna eller
på annat sätt har ett betydande inflytande över den driftsmässiga och finansiella styrningen,
redovisas enligt kapitalandelsmetoden. Kapitalandelsmetoden innebär att det i koncernen
redovisade värdet på aktier i intresseföretag motsvaras av koncernens andel i intresseföretagens
egna kapital, eventuella restvärden på koncernmässiga över- och undervärden, inklusive goodwill
och negativ goodwill reducerat med eventuella internvinster. I koncernens resultaträkning
redovisas som "Andel i intresseföretags resultat" koncernens andel i intresseföretagens resultat
efter skatt justerat för eventuella avskrivningar på eller upplösningar av förvärvade över-
respektive undervärden, inklusive avskrivning på goodwill/ upplösning av negativ goodwill.
Erhållna utdelningar från intresseföretag minskar redovisat värde. Vinstandelar upparbetade efter
förvärven av intresseföretagen som ännu inte realiserats genom utdelning, avsätts till kapital-
andelsfonden.

Eliminering av transaktioner mellan koncernföretag, intresseföretag och gemensamt styrda företag

Koncerninterna fordringar och skulder, intäkter och kostnader och orealiserade vinster eller
förluster som uppkommer vid transaktioner mellan koncernföretag, elimineras i sin helhet.
Orealiserade vinster som uppkommer vid transaktioner med intresseföretag elimineras i den
utsträckning som motsvarar koncernens ägarandel i företaget.
Orealiserade förluster elimineras på samma sätt som orealiserade vinster, men endast i
den utsträckning det inte finns någon indikation på något nedskrivningsbehov.

Redovisningsprinciper i moderföretaget

Redovisningsprinciperna i moderföretaget överensstämmer med de ovan angivna redovisningsprinciperna i koncernredovisningen utom i nedanstående fall.

Andelar i dotterföretag, intresseföretag och gemensamt styrda företag

Andelar i dotterföretag, intresseföretag och gemensamt styrda företag redovisas till anskaffningsvärde minskat med ackumulerade nedskrivningar. I anskaffningsvärdet ingår förutom inköpspriset även utgifter som är direkt hänförliga till förvärvet.

Skatt

I moderföretaget särredovisas inte uppskjuten skatt som är hänförlig till obeskattade reserver.

Koncernbidrag och aktieägartillskott

Koncernbidrag som erhållits/lämnats redovisas som en bokslutsdisposition i resultaträkningen. Det erhållna/lämnade koncernbidraget har påverkat företagets aktuella skatt.

Aktieägartillskott som lämnas utan att emitterade aktier eller andra egetkapitalinstrument erhållits i utbyte redovisas i balansräkningen som en ökning av andelens redovisade värde.

Not 2 Nettoomsättning per rörelsegren och geografisk marknad

	2024	2023
<i>Koncernen</i>		
<i>Nettoomsättning per rörelsegren</i>		
Bearbetningsmaskiner med service och reservdelar	729 527	601 018
Dieselmotorer med service och reservdelar	–	216 986
Hisskomponenter	351 212	327 035
Medicintekniska produkter	190 711	178 987
Teknikprodukter	134 470	129 626
Hydraulik produkter	150 949	127 703
Batterier	131 893	124 730
Fjädermaskiner och legoproduktion	50 331	49 394
Kranar med service och reservdelar	163 723	
	<u>1 902 816</u>	<u>1 755 479</u>
<i>Nettoomsättning per geografisk marknad</i>		
Sverige	969 807	1 007 401
Danmark	233 348	252 281
Storbritannien	226 116	99 642
Tyskland	94 994	70 313
USA	59 127	53 835
Norge	48 054	33 457
Belgien	37 421	26 233
Frankrike	31 980	10 355
Schweiz	25 956	13 113
Finland	20 988	56 381
Österrike	18 966	
Holland	16 637	19 211
Israel	9 751	7 414
Irland	8 544	8 554
Kina	4 716	6 247
Indien	2 365	14 141
Övriga	94 046	76 901
	<u>1 902 816</u>	<u>1 755 479</u>

Not 3 Övriga rörelseintäkter

	2024	2023
<i>Koncernen</i>		
Kursvinster på fordringar/skulder av rörelsekaraktär	9 894	9 990
Uthyrning och provisionsintäkter	9 815	12 266
Övrigt	7 667	6 712
	<u>27 376</u>	<u>28 968</u>

2025090810203

Not 4 Anställda, personalkostnader och arvoden till styrelse och revisorer

Medelantalet anställda	2024		2023	
		varav män		varav män
Moderföretaget				
Sverige	2	100%	2	100%
Totalt i moderföretaget	2	100%	2	100%
Dotterföretag				
Sverige	343	73%	353	75%
Danmark	42	91%	42	92%
Finland	-	-	6	100%
Tyskland	5	80%	4	75%
Belgien	5	73%	4	75%
Storbritannien	17	50%	14	50%
Norge	3	100%	3	100%
Totalt i dotterföretag	415	74%	426	77%
Koncernen totalt	417	74%	428	77%

Redovisning av könsfördelning i företagsledningar

	2024-12-31 Andel kvinnor	2023-12-31 Andel kvinnor
Moderföretaget		
Styrelsen	25%	25%
Övriga ledande befattningshavare	0%	0%
Koncernen totalt		
Styrelsen	6%	5%
Övriga ledande befattningshavare	27%	25%

Löner och andra ersättningar samt sociala kostnader, inklusive pensionskostnader

	2024		2023	
	Löner och ersättningar	Sociala kostnader	Löner och ersättningar	Sociala kostnader
Moderföretaget (varav pensionskostnad)	4 036 1)	1 648 (344)	4 685 1)	1 821 (414)
Dotterföretag (varav pensionskostnad)	259 762	96 785 (26 668)	252 957	89 389 (25 495)
Koncernen totalt (varav pensionskostnad)	263 798 2)	98 433 (27 012)	257 642 2)	91 210 (25 909)

1) Av moderföretagets pensionskostnader avser 0 kr (f.å. 0 kr) företagets ledning avseende 1 (1) personer. Företagets utestående pensionsförpliktelser till dessa uppgår till 0 kr (f.å. 0 kr).

2) Av koncernens pensionskostnader avser 4397 kkr (f.å. 3525 kkr) företagets ledning avseende 8 (7) personer. Koncernens utestående pensionsförpliktelser till dessa uppgår till 0 kr (f.å. 0 kr).

Löner och andra ersättningar fördelade mellan styrelseledamöter m.fl. och övriga anställda

	2024		2023	
	Styrelse och VD	Övriga anställda	Styrelse och VD	Övriga anställda
Moderföretaget (varav tantiem o.d.)	2 345 (-)	1 691	2 520 (-)	2 165
Dotterföretag (varav tantiem o.d.)	28 551 (4 620)	231 212	20 700 (4 484)	232 257
Koncernen totalt (varav tantiem o.d.)	30 896 (4 620)	232 903	23 220 (4 484)	234 422

Avgångsvederlag

Det finns inga tecknade avgångsvederlag upprättade inom koncernen.

2025090810205

Arvode och kostnadsersättning till revisorer

	2024	2023
<i>Koncern</i>		
KPMG		
Revisionsuppdrag	2 743	1 533
<i>Övriga revisorer</i>		
Revisionsuppdrag	526	767
<i>Moderföretag</i>		
KPMG AB		
Revisionsuppdrag	215	127
Andra uppdrag	76	11

Med revisionsuppdrag avses granskning av årsredovisningen och bokföringen samt styrelsens och verkställande direktörens förvaltning, övriga arbetsuppgifter som det ankommer på företagets revisor att utföra samt rådgivning eller annat biträde som föranleds av iakttagelser vid sådan granskning eller genomförandet av sådana övriga arbetsuppgifter.

Not 5 Övriga rörelsekostnader

	2024	2023
<i>Koncernen</i>		
Kursförluster på fordringar/skulder av rörelsekaraktär	-4 890	-9 086
Övrigt	-11 149	-11 674
	<u>-16 039</u>	<u>-20 760</u>

Not 6 Operationell leasing

	2024	2023
Leasingavtal där företaget är leasetagare		
<i>Koncern</i>		
<i>Framtida minimileaseavgifter avseende icke uppsägningsbara operationella leasingavtal</i>		
Inom ett år	33 507	27 907
Mellan ett och fem år	67 663	51 978
Senare än fem år	13	3 070
	<u>101 183</u>	<u>82 955</u>
	<u>2024</u>	<u>2023</u>
Räkenskapsårets kostnadsförda leasingavgifter	22 518	19 797

Leasingavgifter avser främst lokalkostnader i form av hyresavtal.

Not 7 Resultat från andelar i koncernföretag

	2024	2023
Utdelning	271 049	83 040
Nedskrivningar	-60 860	-
	<u>210 189</u>	<u>83 040</u>

Not 8 Ränteintäkter och liknande resultatposter

	2024	2023
<i>Koncernen</i>		
Ränteintäkter, övriga	10 296	3 760
Valutaomräkning långa fordringar och valuta konton	3 824	11 185
	<u>14 120</u>	<u>14 946</u>
<i>Moderföretaget</i>		
Ränteintäkter	3 789	9 672
	<u>3 789</u>	<u>9 672</u>

2025090810206

Not 9 Räntekostnader och liknande resultatposter

	2024	2023
<i>Koncernen</i>		
Räntekostnader, övriga	-15 058	-15 585
Valutakursdifferenser	-3 116	-3 135
	<u>-18 174</u>	<u>-18 720</u>
<i>Moderföretaget</i>		
Räntekostnader, övriga	-17 763	-17 638
	<u>-17 763</u>	<u>-17 638</u>

Not 10 Skatt på årets resultat

	2024	2023
<i>Koncernen</i>		
Aktuell skattekostnad	-66 438	-42 274
Uppskjuten skatt	1 571	720
	<u>-64 867</u>	<u>-41 554</u>

	2024	2023
<i>Moderföretaget</i>		
Aktuell skattekostnad	-7 604	-9 098
	<u>-7 604</u>	<u>-9 098</u>

Avstämning av effektiv skatt

	2024		2023	
	Procent	Belopp	Procent	Belopp
<i>Koncernen</i>				
Resultat före skatt		197 031		362 152
Skatt enligt gällande skattesats	20,7%	-40 690	21,2%	-76 947
Ej avdragsgill avskrivning av koncerngoodwill	4,5%	-8 890	1,9%	-6 736
Andra icke-avdragsgilla kostnader	7,6%	-14 985	0,6%	-2 214
Ej skattepliktiga intäkter	-5,9%	11 617	-12,4%	44 917
Skatt hänförlig till tidigare år	3,7%	-7 293	0,0%	-179
Övrigt	2,3%	-4 626	0,1%	-395
Redovisad effektiv skatt	32,9%	-64 867	11,5%	-41 554

	2024		2023	
	Procent	Belopp	Procent	Belopp
<i>Moderföretaget</i>				
Resultat före skatt		246 982		125 085
Skatt enligt gällande skattesats för moderföretaget	20,6%	-50 878	20,6%	-25 768
Ej avdragsgilla kostnader	-5,1%	-12 562	0,3%	-437
Ej skattepliktiga intäkter	-22,6%	55 836	-13,7%	17 107
Redovisad effektiv skatt	-7,1%	-7 604	7,3%	-9 098

Not 11 Koncessioner, patent, licenser, varumärken samt liknande rättigheter

	2024	2023
<i>Koncernen</i>		
<i>Ackumulerade anskaffningsvärden</i>		
Vid årets början	29 951	19 044
Rörelseförvärv	232	10 000
Årets investeringar	75	1 153
Avyttringar och utrangeringar	-9 990	-246
Vid årets slut	<u>20 268</u>	<u>29 951</u>
<i>Ackumulerade avskrivningar</i>		
Vid årets början	-25 299	-13 469
Rörelseförvärv	-117	-10 000
Återförda avskrivningar på avyttringar och utrangeringar	9 990	246
Årets avskrivning	-2 210	-2 076
Vid årets slut	<u>-17 636</u>	<u>-25 299</u>
Redovisat värde vid årets slut	<u>2 632</u>	<u>4 652</u>

2025090810207

Not 12	Goodwill	2024	2023
<i>Koncernen</i>			
<i>Ackumulerade anskaffningsvärden</i>			
Vid årets början		391 908	432 462
Förvärv		92 413	53 940
Justerad köpeskilling		-1 500	-94 494
Vid årets slut		<u>482 821</u>	<u>391 908</u>
<i>Ackumulerade avskrivningar</i>			
Vid årets början		-181 383	-229 202
Avyttringar och nedläggning av verksamhet		-	87 932
Årets avskrivning		-45 100	-40 113
Årets omräkningsdifferenser		-6	-
Vid årets slut		<u>-226 489</u>	<u>-181 383</u>
Redovisat värde vid årets slut		256 332	210 525

Not 13	Byggnader och mark	2024	2023
<i>Koncernen</i>			
<i>Ackumulerade anskaffningsvärden</i>			
Vid årets början		45 763	58 029
Rörelseförvärv		1 592	-
Avyttringar och utrangeringar		-	-12 266
Vid årets slut		<u>47 355</u>	<u>45 763</u>
<i>Ackumulerade avskrivningar</i>			
Vid årets början		-21 481	-25 534
Rörelseförvärv		-1 592	-
Återförda avskrivningar på avyttringar och utrangeringar		-	5 317
Årets avskrivning		-1 264	-1 264
Vid årets slut		<u>-24 337</u>	<u>-21 481</u>
Redovisat värde vid årets slut		23 018	24 282
Varav mark		2024	2023
<i>Koncernen</i>			
Ackumulerade anskaffningsvärden		<u>517</u>	<u>517</u>
Redovisat värde vid årets slut		<u>517</u>	<u>517</u>

Not 14	Maskiner och andra tekniska anläggningar	2024	2023
<i>Koncernen</i>			
<i>Ackumulerade anskaffningsvärden</i>			
Vid årets början		43 207	24 428
Nyanskaffningar		9 130	1 845
Rörelseförvärv		12 873	16 934
Avyttringar och utrangeringar		-1 200	-
Vid årets slut		<u>64 010</u>	<u>43 207</u>
<i>Ackumulerade avskrivningar</i>			
Vid årets början		-27 284	-15 574
Rörelseförvärv		-6 558	-8 691
Återförda avskrivningar på avyttringar och utrangeringar		484	-
Omklassificeringar		36	-525
Årets avskrivning		-3 700	-2 494
Vid årets slut		<u>-37 022</u>	<u>-27 284</u>
Redovisat värde vid årets slut		26 988	15 923

Not 15 Inventarier, verktyg och installationer

	2024	2023
<i>Koncernen</i>		
<i>Ackumulerade anskaffningsvärden</i>		
Vid årets början	69 351	67 333
Nyanskaffningar	37 963	7 321
Rörelseförvärv	1 286	9 514
Avyttringar och utrangeringar	-10 960	-14 129
Årets valutakursdifferenser	331	-688
	<u>97 971</u>	<u>69 351</u>
<i>Ackumulerade avskrivningar</i>		
Vid årets början	-36 436	-31 206
Rörelseförvärv	-1 068	-3 894
Återförda avskrivningar på avyttringar och utrangeringar	7 010	8 892
Årets avskrivning	-18 060	-11 361
Årets valutakursdifferenser	-96	1 133
	<u>-48 650</u>	<u>-36 436</u>
Redovisat värde vid årets slut	49 321	32 915

Leasing

	2024	2023
<i>Koncernen</i>		
Inventarier som innehas under finansiella leasingavtal ingår med ett redovisat värde om	40 797	25 330

Under övriga kort- respektive långfristiga skulder i koncernen redovisas nuvärdet av framtida betalningar avseende skuldförda finansiella leasingförpliktelser.

Not 16 Andelar i koncernföretag

	2024	2023
<i>Ackumulerade anskaffningsvärden</i>		
Vid årets början	842 925	745 309
Förvärv	178 182	97 616
Nedskrivningar	-60 859	-
	<u>960 248</u>	<u>842 925</u>
Redovisat värde vid årets slut	960 248	842 925

Spec av moderföretagets innehav av andelar i koncernföretag

Dotterföretag / Org nr / Säte	Andel andelar	i % i)	2024	2023
			Redovisat värde	Redovisat värde
AB Sigfrid Stenberg, 556017-2099, Jönköping	800 000	100,0	130 731	130 731
Vevaxeln Nordic AB, 556667-7430, Järfälla	100	100,0	32 261	93 121
Euromaskin AB, 556245-6151, Jönköping	1 000	100,0	11 985	11 985
Teknodetaljer AB, 556257-3310, Järfälla	5 750	100,0	55 311	55 311
Safeline Sweden AB, 556513-0712, Tyresö				220 499
Safeline Holding AB, 559029-6744, Tyresö	500	100,0	224 923	
IABÖ Global Holding AB, 556796-7475, Länna	100 000	100,0	30 721	30 721
Swereco AB, 559233-9807, Stockholm	50 000	100,0	174 716	174 716
Techship AB, 556786-1959, Mölndal	94 722	68,2	52 615	52 615
Rehobot AB, 556857-2407, Eskilstuna	100 000	100,0	71 726	73 226
AB Kranlyft, 556628-4535, Mölndal	9 230	100,0	175 259	
			<u>960 248</u>	<u>842 925</u>

i) Ägarandelen av kapitalet avses, vilket även överensstämmer med andelen av rösterna för totalt antal aktier.

Rörelseförvärv under räkenskapsåret

AB Kranlyft med dotterbolag förvärvades av J2L Holding AB i maj 2024.

Ägandet av Safeline Sweden är överfört till Safeline Holding, vilket ägs till 100 % av J2L Holding.

Hontech AB förvärvades via dotterföretaget Euromaskin i juni 2024.

2025090810209

Not 17	Andelar i intresseföretag	2024	2023
<i>Koncernen</i>			
<i>Ackumulerade anskaffningsvärden</i>			
	Vid årets början	9 315	14 008
	Avyttring		-5 015
	Årets andel i intresseföretags resultat	-330	1 980
	Årets utdelning	678	-1 658
	Årets valutakursdifferenser	-343	-
		9 320	9 315
	Redovisat värde vid årets slut	9 320	9 315
<i>Moderföretaget</i>			
<i>Ackumulerade anskaffningsvärden</i>			
	Vid årets början	-	10 040
	Avyttring	-	-10 040
		-	-
<i>Ackumulerade nedskrivningar</i>			
	Vid årets början	-	-4 322
	Avyttring	-	4 322
		-	-
	Redovisat värde vid årets slut	-	-

Specifikation av moderföretagets och koncernens innehav av andelar i intresseföretag

Intresseföretag / org nr, säte	Andelar Justerat EK / Årets resultat	Andelar / antal i % i)	Kapital- andelens värde i koncernen	Redov värde hos moderföretaget
Direkt ägda				
Indirekt ägda				
Machine Tool Centre 2571838-5, Helsingfors	26 064	35%	9 122	
Thor Engineering GmbH HRB21892, Bornheim	332	20%	198	
	986		-61	

i) Ägarandelen av kapitalet avses, vilket även överensstämmer med andelen av rösterna för totalt antal aktier.

Not 18	Andra långfristiga värdepappersinnehav	2024	2023
<i>Koncernen</i>			
<i>Ackumulerade anskaffningsvärden</i>			
	Vid årets början	20 116	10 090
	Tillkommande tillgångar	10 470	10 026
		30 586	20 116
	Redovisat värde vid årets slut	30 586	20 116
<i>Moderföretaget</i>			
<i>Ackumulerade anskaffningsvärden</i>			
	Vid årets början	20 116	10 090
	Tillkommande tillgångar	10 470	10 026
		30 586	20 116
	Redovisat värde vid årets slut	30 586	20 116

Avser aktier i Partinc Capital AB 559310-8946 samt Cellcolabs AB 559312-9655

2025090810210

Not 19 Uppskjuten skatt

<i>Koncernen</i>	2024		Netto
	<i>Uppskjuten skattefordran</i>	<i>Uppskjuten skatteskuld</i>	
<i>Väsentliga temporära skillnader</i>			
Obeskattade reserver	–	2 810	-2 810
Byggnader och mark		2 976	-2 976
Immateriell tillgång	–	241	-241
Skattemässigt underskottsavdrag	872	–	872
<i>Uppskjuten skattefordran/skuld (netto)</i>	<u>872</u>	<u>6 027</u>	<u>-5 155</u>

<i>Koncernen</i>	2023		Netto
	<i>Uppskjuten skattefordran</i>	<i>Uppskjuten skatteskuld</i>	
<i>Väsentliga temporära skillnader</i>			
Obeskattade reserver	–	3 131	-3 131
Byggnader och mark		3 092	-3 092
Immateriell tillgång	–	562	-562
Skattemässigt underskottsavdrag	1 179	–	1 179
Andra outnyttjade skatteavdrag	88	–	88
<i>Uppskjuten skattefordran/skuld</i>	<u>1 267</u>	<u>6 785</u>	<u>-5 518</u>

Not 20 Förutbetalda kostnader och upplupna intäkter

	2024	2022
<i>Koncern</i>		
Oreglerade provisionsintäkter	8 295	9 315
Uppbokade fakturor	<u>30 490</u>	<u>12 694</u>
	36 675	22 009
<i>Moderföretag</i>		
Hyra	22	13
Försäkringar att vidarefakturera	–	299
Övriga poster	<u>2 679</u>	<u>2 113</u>
	2 701	2 425

Not 21 Aktiekapital och disposition av vinst eller förlust

Förslag till disposition av företagets vinst eller förlust

Styrelsen föreslår att fritt eget kapital, kronor 818 427 137 kr, disponeras enligt följande:

Utdelning 1000 aktier x 20 000 kr per aktie	20 000 000
Balanseras i ny räkning	<u>798 427 137</u>
Summa	<u>818 427 137</u>

Antal aktier och kvotvärde

	2024	2023
A-aktier		
Antal aktier	1 000	1 000
Kvotvärde	100	100

Not 22 Avsättningar för pensioner och liknande förpliktelser

100% av avsättningen för pensioner omfattas av Tryggandelagen.

Not 23 Långfristiga skulder

	2024	2023
<i>Koncernen</i>		
Skulder som förfaller senare än ett år från balansdagen:		
Skulder till kreditinstitut	150 791	152 714
<i>Moderföretaget</i>		
Skulder som förfaller senare än ett år från balansdagen:		
Skulder till kreditinstitut	148 379	147 659

	2024	2023
<i>Koncernen</i>		
<i>Ställda säkerheter för övriga skulder</i>		
Aktier	<u>826 049</u>	<u>853 693</u>
	826 049	853 693
<i>Moderföretaget</i>		
<i>Ställda säkerheter för övriga skulder</i>		
Aktier	<u>960 248</u>	<u>842 925</u>
	960 248	842 925

Not 24 Upplupna kostnader och förutbetalda intäkter

	2024	2023
<i>Koncern</i>		
Personalrelaterade upplupna kostnader	57 497	48 509
Övriga poster	<u>44 786</u>	<u>17 133</u>
	102 283	65 642
<i>Moderföretag</i>		
Personalrelaterade upplupna kostnader	1 884	2 245
Övriga poster	<u>235</u>	<u>147</u>
	2 119	2 392

2025090810211

2025090810212

Not 25 **Betalda räntor och erhållen utdelning**

	2024	2023
<i>Koncernen</i>		
Erhållen ränta	11 465	3 428
Erlagd ränta	-16 180	-14 583
	2024	2023
<i>Moderföretaget</i>		
Erhållen utdelning	271 049	83 040
Erhållen ränta	1 241	3 430
Erlagd ränta	-12 588	-14 180

Not 26 **Likvida medel**

	2024	2023
<i>Koncernen</i>		
<i>Följande delkomponenter ingår i likvida medel:</i>		
Banktillgodohavanden	313 479	295 235
	313 479	295 235
	2024	2023
<i>Moderföretaget</i>		
<i>Följande delkomponenter ingår i likvida medel:</i>		
Banktillgodohavanden	7 634	48 668
	7 634	48 668

Not 27 **Övriga upplysningar till kassaflödesanalysen**
Justeringar för poster som inte ingår i kassaflödet m m

	2024	2023
<i>Koncernen</i>		
Avskrivningar	70 334	57 308
Rea resultat försäljning anläggningstillgångar	4 822	3 076
Orealiserade kursdifferenser	1 708	-1 413
Realisationsresultat försäljning av rörelse/dotterföretag	-	-175 026
Resultatandelar i intresseföretag	-5	-1 980
Avsättningar/fordringar avseende pensioner	1 513	-3 272
Övriga avsättningar	-1 887	141
	76 485	-121 166
	2024	2023
<i>Moderföretaget</i>		
Nedskrivningar/reversering av nedskrivningar	60 860	-
	60 860	-

Förvärv av dotterföretag/rörelse, netto likvidpåverkan

	2024	2023
<i>Koncernen</i>		
<i>Förvärvade tillgångar och skulder samt eget kapital från tidigare innehav vid successiva förvärv</i>		
Immateriella anläggningstillgångar	90 913	53 938
Materiella anläggningstillgångar	6 665	9 728
Varulager	81 488	38 566
Rörelsefordringar	44 144	19 177
Likvida medel	24 652	11 301
Summa tillgångar	247 862	132 710
Långfristiga avsättningar	1 947	1 463
Rörelseskulder	55 326	58 021
Summa avsättningar och skulder	57 273	59 484
Köpeskillning	190 589	73 226
Utbetald köpeskillning	190 589	73 226
Avgår: Likvida medel i den förvärvade verksamheten	-24 652	-11 301
Påverkan på likvida medel	165 937	61 925

Avyttring av dotterföretag/rörelse, netto likvidpåverkan

	2023	2023
<i>Koncernen</i>		
<i>Avyttrade tillgångar och skulder</i>		
Immateriella anläggningstillgångar	-	6 562
Materiella anläggningstillgångar	-	13 118
Finansiella anläggningstillgångar	-	295
Varulager	-	32 742
Rörelsefordringar	-	96 257
Likvida medel	-	25 600
Summa tillgångar	-	174 574
Realisationsresultat	-	107 248
Rörelseskulder	-	67 626
Summa innehav utan bestämmande inflytande, skulder och avsättningar	-	174 874
Försäljningspris	-	282 274
Erhållen köpeskilling	-	282 274
Avgår: Likvida medel i den avyttrade verksamheten	-	-25 600
Påverkan på likvida medel	-	256 674

Not 28 Koncernuppgifter

Inköp och försäljning inom koncernen

Av koncernens totala inköp och försäljning mätt i kronor avser 17,8 % (23,5%) av inköpen och 15,4 % (15,1%) av försäljningen till andra företag inom hela den företagsgrupp som koncernen tillhör.

Av moderföretagets totala inköp och försäljning mätt i kronor avser 0,0 % (0,0%) av inköpen och 100 % (100%) av försäljningen till andra företag inom hela den företagsgrupp som företaget tillhör.

Not 29 Ställda säkerheter och eventalförpliktelser

<i>Koncernen</i>		
<i>Belopp i tkr</i>	2024	2023
Ställda säkerheter		
<i>För egna skulder och avsättningar</i>		
Företagsinteckningar	62 000	62 000
Aktier i dotterföretag	826 049	853 693
	888 049	915 693
<i>Övriga ställda pantar och säkerheter</i>	Inga	Inga
Summa ställda säkerheter	888 049	915 693
Ansvarsförbindelser		
Garantiåtaganden, PRI	31	31
	31	31
Moderföretaget		
<i>Belopp i tkr</i>	2024	2023
Ställda säkerheter		
Aktier	960 248	842 925
Summa ställda säkerheter	960 248	842 925
Ansvarsförbindelser	Inga	Inga

2025090810214

Not 30	Nyckeltalsdefinitioner
Rörelsemarginal:	Rörelseresultat / Nettoomsättning
Balansomslutning:	Totala tillgångar
Avkastning på eget kapital:	Årets resultat hänförligt till moderföretagets aktieägare / Genomsnittligt eget kapital hänförligt till moderföretagets aktieägare
Soliditet:	Totalt eget kapital / Totala tillgångar

Stockholm den

Louise Lindh
Ordförande

Sten Peterson

Johan Lindh
Verkställande direktör

Krister Hansen

Min revisionsberättelse har lämnats

Helena Nilsson
Auktoriserad revisor

Följande handlingar har undertecknats den 28 mars 2025



ÅR J2L koncernen 2024.pdf

(66581 byte)
SHA-512: d827ac22639fac48ac76a049d60f9bf970c91
73d935ca00651d8492e35f191a07d5470ae9bf207d2b39
416f845bb8e0f275f222f6195b6aeb6fd16c1d4f2e5c

Underskrifter

2025-03-26 08:37:36 (CET)



Carl Johan Engelbrekt Lindh

197704140552
Undertecknat med e-legitimation (BankID)

2025-03-26 08:22:32 (CET)



Sten Algot Magnus Peterson

195605181659
Undertecknat med e-legitimation (BankID)

2025-03-26 14:31:16 (CET)



Eva Louise Katarina Lindh

197910201982
Undertecknat med e-legitimation (BankID)

2025-03-26 10:03:40 (CET)



Krister Hansen

196610091099
Undertecknat med e-legitimation (BankID)

2025-03-28 14:17:44 (CET)



Helena Nilsson

197308023329
Undertecknat med e-legitimation (BankID)



Undertecknandet intygas av Assently



ÅR J2L koncernen 2024.pdf

Verifiera aktheten och integriteten av detta undertecknade dokument genom att skanna QR-koden till vänster
Du kan också göra det genom att besöka <https://app.assently.com/case/verify>

SHA-512:
a072e0ad9522338facd62d6e2012d55f4b4b8cd0a6dd549b95f86a7a851bbc5e7701c81a95ae8d3fc343bb71f0acab551cf0cc375e677b5950fd1c75ea2199f
e



Om detta kvitto

Dokumentet är elektroniskt undertecknat genom e-signeringsplattformen Assently i enlighet med eIDAS, Europaparlamentets och rådets förordning (EU) nr 910/2014. En elektronisk underskrift får inte förvägras rättslig verkan eller giltighet som bevis vid rättsliga förfaranden enbart på grund av att underskriften har elektronisk form eller inte uppfyller kraven för kvalificerade elektroniska underskrifter. En kvalificerad elektronisk underskrift ska ha motsvarande rättsliga verkan som en handskriven underskrift. Assently tillhandahålls av Assently AB org. nr. 556828-8442, Sverige.

de eventuella betydande brister i den interna kontrollen som jag identifierat.

Rapport om andra krav enligt lagar och andra författningar

Uttalanden

Utöver min revision av årsredovisningen och koncernredovisningen har jag även utfört en revision av styrelsens och verkställande direktörens förvaltning för J2L Holding AB för år 2024 samt av förslaget till dispositioner beträffande bolagets vinst eller förlust.

Jag tillstyrker att bolagsstämman disponerar vinsten enligt förslaget i förvaltningsberättelsen och beviljar styrelsens ledamöter och verkställande direktören ansvarsfrihet för räkenskapsåret.

Grund för uttalanden

Jag har utfört revisionen enligt god revisions sed i Sverige. Mitt ansvar enligt denna beskrivs närmare i avsnittet Revisorns ansvar. Jag är oberoende i förhållande till moderbolaget och koncernen enligt god revisors sed i Sverige och har i övrigt fullgjort mitt yrkesetiska ansvar enligt dessa krav.

Jag anser att de revisionsbevis jag har inhämtat är tillräckliga och ändamålsenliga som grund för mina uttalanden.

Styrelsens och verkställande direktörens ansvar

Det är styrelsen som har ansvaret för förslaget till dispositioner beträffande bolagets vinst eller förlust. Vid förslag till utdelning innefattar detta bland annat en bedömning av om utdelningen är försvarlig med hänsyn till de krav som bolagets och koncernens verksamhetsart, omfattning och risker ställer på storleken av moderbolagets och koncernens egna kapital, konsolideringsbehov, likviditet och ställning i övrigt.

Styrelsen ansvarar för bolagets organisation och förvaltningen av bolagets angelägenheter. Detta innefattar bland annat att fortlöpande bedöma bolagets och koncernens ekonomiska situation och att tillse

att bolagets organisation är utformad så att bokföringen, medelsförvaltningen och bolagets ekonomiska angelägenheter i övrigt kontrolleras på ett betryggande sätt.

Verkställande direktören ska sköta den löpande förvaltningen enligt styrelsens riktlinjer och anvisningar och bland annat vidta de åtgärder som är nödvändiga för att bolagets bokföring ska fullgöras i överensstämmelse med lag och för att medelsförvaltningen ska skötas på ett betryggande sätt.

Revisorns ansvar

Mitt mål beträffande revisionen av förvaltningen, och därmed mitt uttalande om ansvarsfrihet, är att inhämta revisionsbevis för att med en rimlig grad av säkerhet kunna bedöma om någon styrelseledamot eller verkställande direktören i något väsentligt avseende:

- företagit någon åtgärd eller gjort sig skyldig till någon försummelse som kan föranleda ersättningsskyldighet mot bolaget, eller
- på något annat sätt handlat i strid med aktiebolagslagen, årsredovisningslagen eller bolagsordningen.

Mitt mål beträffande revisionen av förslaget till dispositioner av bolagets vinst eller förlust, och därmed mitt uttalande om detta, är att med rimlig grad av säkerhet bedöma om förslaget är förenligt med aktiebolagslagen.

Rimlig säkerhet är en hög grad av säkerhet, men ingen garanti för att en revision som utförs enligt god revisions sed i Sverige alltid kommer att upptäcka åtgärder eller försummelser som kan föranleda

ersättningsskyldighet mot bolaget, eller att ett förslag till dispositioner av bolagets vinst eller förlust inte är förenligt med aktiebolagslagen.

Som en del av en revision enligt god revisions sed i Sverige använder jag professionellt omdöme och har en professionellt skeptisk inställning under hela revisionen. Granskningen av förvaltningen och förslaget till dispositioner av bolagets vinst eller förlust grundar sig främst på revisionen av räkenskaperna. Vilka tillkommande granskningsåtgärder som utförs baseras på min professionella bedömning med utgångspunkt i risk och väsentlighet. Det innebär att jag fokuserar granskningen på sådana åtgärder, områden och förhållanden som är väsentliga för verksamheten och där avsteg och överträdelser skulle ha särskild betydelse för bolagets situation. Jag går igenom och prövar fattade beslut, beslutsunderlag, vidtagna åtgärder och andra förhållanden som är relevanta för mitt uttalande om ansvarsfrihet. Som underlag för mitt uttalande om styrelsens förslag till dispositioner beträffande bolagets vinst eller förlust har jag granskat styrelsens motiverade yttrande samt ett urval av underlagen för detta för att kunna bedöma om förslaget är förenligt med aktiebolagslagen.

Stockholm den dag som framgår av min elektroniska signatur

Helena Nilsson

Auktoriserad revisor

PENNEO

Signaturerna i detta dokument är juridiskt bindande. Dokumentet är signerat genom Penneo™ för säker digital signering. Tecknarnas identitet har lagrats, och visas nedan.

"Med min signatur bekräftar jag innehållet och alla datum i detta dokumentet."

2025090810219

HELENA NILSSON (SSN-validerad)

Undertecknare

Serienummer: 7ff3906358d652[...]ada070ae5c383

IP: 217.208.xxx.xxx

2025-03-28 13:11:15 UTC



Detta dokument är undertecknat digitalt via **Penneo.com**. De signerade uppgifternas integritet är validerad med hjälp av ett beräknat hashvärde för originaldokumentet. Alla kryptografiska bevis är inbäddade i denna PDF, vilket säkerställer både autenticitet och möjlighet till framtida validering.

Detta dokument är försedd med ett kvalificerat elektroniskt sigill som innehåller ett certifikat och en tidsstämpel från en kvalificerad tillhandahållare av betrodda tjänster.

Så här verifierar du dokumentets äkthet:

När du öppnar dokumentet i Adobe Reader kan du se att det är certifierat av **Penneo A/S**. Detta bekräftar att dokumentets innehåll förblir oförändrat sedan tidpunkten för undertecknandet. Bevis för de enskilda undertecknarnas digitala signaturer bifogas dokumentet.

De kryptografiska bevisen kan kontrolleras med hjälp av Penneos validator, <https://penneo.com/validator>, eller andra validerings verktyg för digitala signaturer.