

Årsredovisning för
Björkskogs Kyl & Värme AB
556931-4056


Räkenskapsåret
2023-09-01 - 2024-08-31

Innehållsförteckning:	Sida
Förvaltningsberättelse	1
Resultaträkning	2
Balansräkning	3-4
Noter	5-8
Underskrifter	8

Fastställelseintyg

Undertecknad styrelseledamot i Björkskogs Kyl & Värme AB intygar härmed dels att denna kopia av årsredovisningen överensstämmer med originalet, dels att resultat- och balansräkningen fastställts på årsstämma 2024-09-27. Stämman beslutade också att godkänna styrelsens förslag till resultatdisposition.

Sala 2024-09-27


Andreas Björkskog

Förvaltningsberättelse

Styrelsen och verkställande direktören för Björkskogs Kyl & Värme AB, 556931-4056, med säte i Sala, får härmed avge årsredovisning för räkenskapsåret 2023-09-01 - 2024-08-31.

Allmänt om verksamheten

Bolaget bedriver service och installationsverksamhet av kyl och värmeanläggningar samt uthyrning av lokaler.

Utveckling av företagets verksamhet, resultat och ställning

	2024-08-31	2023-08-31	2022-08-31	2021-08-31	2020-08-31
Nettoomsättning	1 656	245	195	542	423
Rörelsemarginal %	59,5	-11,5	-35,1	37	11,3
Balansomslutning	6 567	719	748	818	650
Soliditet %	21,3	96	94	94	94

Definitioner: se not

Den ökade omsättningen beror till stor del på en engångsintäkt av försäljning av inventarier.
Den ökade balansomslutningen beror på fastighetsköp.

Väsentliga händelser under räkenskapsåret

Bolaget har under året förvärvat industrifastigheter för uthyrning. Bolaget har därför ändrat redovisningsprinciper från K2 till K3.

Eget kapital

	2024-08-31	2023-08-31
Specifikation av bundet och fritt eget kapital:		
Aktiekapital	50	50
Totalt bundet eget kapital	50	50
Balanserat resultat	535	535
Årets resultat	548	0
Totalt fritt eget kapital	1 083	535
Totalt eget kapital	1 133	585

Förslag till disposition av företagets vinst eller förlust

	Belopp i kkr
Styrelsen föreslår att till förfogande stående medel:	
Balanserat resultat	535
Årets resultat	548
Totalt	1 083
Disponeras för	
Balanseras i ny räkning	1 083
Summa	1 083

Vad beträffar resultat och ställning i övrigt hänvisas till efterföljande resultat- och balansräkning med tillhörande noter.

Resultaträkning

Belopp i kkr	Not	2023-09-01- 2024-08-31	2022-09-01- 2023-08-31
Nettoomsättning		1 656	245
Övriga rörelseintäkter		-79	-
		<u>1 577</u>	<u>245</u>
Rörelsens kostnader			
Råvaror och förnödenheter		-346	-193
Övriga externa kostnader		-133	-
Av- och nedskrivningar av materiella och immateriella anläggningstillgångar		-112	-81
Rörelseresultat		<u>986</u>	<u>-29</u>
Resultat från finansiella poster			
Ränteintäkter och liknande resultatposter	3	-	1
Räntekostnader och liknande resultatposter	4	-95	-
Resultat efter finansiella poster		<u>891</u>	<u>-28</u>
Bokslutsdispositioner	5	-198	29
Resultat före skatt		<u>693</u>	<u>1</u>
Skatt på årets resultat	6	-144	-1
Årets resultat		<u>549</u>	<u>-</u>

2024112603834

Balansräkning

Belopp i kkr	Not	2024-08-31	2023-08-31
TILLGÅNGAR			
Anläggningstillgångar			
<i>Materiella anläggningstillgångar</i>			
Byggnader och mark	7	5 692	-
Maskiner och andra tekniska anläggningar	8	-	68
Inventarier, verktyg och installationer	9	78	89
		<u>5 770</u>	<u>157</u>
Summa anläggningstillgångar		<u>5 770</u>	<u>157</u>
Omsättningstillgångar			
<i>Varulager mm</i>			
Råvaror och förnödenheter		-	13
		-	<u>13</u>
<i>Kortfristiga fordringar</i>			
Kundfordringar		274	202
Fordringar hos koncernföretag		100	100
Aktuell skattefordran		-	45
Övriga fordringar		-14	-4
Förutbetalda kostnader och upplupna intäkter		-1	-
		<u>359</u>	<u>343</u>
Kassa och bank		<u>438</u>	<u>206</u>
Summa omsättningstillgångar		<u>797</u>	<u>562</u>
SUMMA TILLGÅNGAR		<u>6 567</u>	<u>719</u>

Balansräkning

Belopp i kkr	Not	2024-08-31	2023-08-31
EGET KAPITAL OCH SKULDER			
<i>Eget kapital</i>			
<i>Bundet eget kapital</i>			
Aktiekapital		50	50
		50	50
<i>Fritt eget kapital</i>			
Balanserad vinst eller förlust		535	535
Årets resultat		549	-
		1 084	535
Summa eget kapital		1 134	585
<i>Obeskattade reserver</i>			
Periodiseringsfonder	10	333	135
		333	135
<i>Långfristiga skulder</i>			
Övriga skulder till kreditinstitut	11	4 733	-
		4 733	-
<i>Kortfristiga skulder</i>			
Skulder till kreditinstitut	12	200	-
Leverantörsskulder		70	-
Skatteskulder		98	-
Upplupna kostnader och förutbetalda intäkter		-1	-1
		367	-1
SUMMA EGET KAPITAL OCH SKULDER		6 567	719

Fotokopians överensstämmelse
med originalet intygas:

2024112603836

Noter

Not 1 Redovisningsprinciper

Belopp i kkr om inget annat anges

Allmänna redovisningsprinciper

Årsredovisningen har upprättats i enlighet med årsredovisningslagen och Bokföringsnämndens allmänna råd BFNAR 2012:1 Årsredovisning och koncernredovisning (K3).

Värderingsprinciper m m

Tillgångar, avsättningar och skulder har värderats utifrån anskaffningsvärden om inget annat anges nedan.

Materiella anläggningstillgångar

Materiella anläggningstillgångar redovisas till anskaffningsvärde minskat med ackumulerade avskrivningar och nedskrivningar. I anskaffningsvärdet ingår förutom inköpspriset även utgifter som är direkt hänförliga till förvärvet.

Tillkommande utgifter

Tillkommande utgifter som uppfyller tillgångskriteriet räknas in i tillgångens redovisade värde. Utgifter för löpande underhåll och reparationer redovisas som kostnader när de uppkommer.

För vissa av de materiella anläggningstillgångarna [ange vilka] har skillnaden i förbrukningen av betydande komponenter bedömts vara väsentlig. Dessa tillgångar har därför delats upp i komponenter vilka skrivs av separat.

Avskrivningar

Avskrivningar sker linjärt över tillgångens beräknade nyttjandeperiod eftersom det återspeglar den förväntade förbrukningen av tillgångens framtida ekonomiska fördelar. Avskrivningen redovisas som kostnad i resultaträkningen.

Hänsyn har tagits till beräknat restvärde, fastställt vid anskaffningstillfället i då rådande prisnivå.

Materiella anläggningstillgångar

	År
Byggnader	4%
Inventarier, verktyg och installationer	10-20%

Not 2 Anställda och personalkostnader

Medelantalet anställda

	2023-09-01- 2024-08-31	Varav män	2022-09-01- 2023-08-31	Varav män
Totalt	-	-	-	-

Not 3 Ränteintäkter och liknande resultatposter

	2023-09-01- 2024-08-31	2022-09-01- 2023-08-31
Ränteintäkter, övriga	0	1
Summa	-	1

Not 4 Räntekostnader och liknande resultatposter

	2023-09-01- 2024-08-31	2022-09-01- 2023-08-31
Räntekostnader, övriga	-95	0
Summa	-95	-

Not 5 Bokslutsdispositioner

	2023-09-01- 2024-08-31	2022-09-01- 2023-08-31
Periodiseringsfond, årets avsättning	-232	
Periodiseringsfond, årets återföring	34	29
Summa	-198	29

Not 6 Skatt på årets resultat

	2023-09-01- 2024-08-31	2022-09-01- 2023-08-31

Avstämning av effektiv skatt

	2023-09-01- 2024-08-31		2022-09-01- 2023-08-31	
	Procent	Belopp	Procent	Belopp
Redovisad effektiv skatt		-144		-1
Differens		-144		-1

Not 7 Byggnader och mark

	2024-08-31	2023-08-31
Akkumulerade anskaffningsvärden		
-Vid årets början		-
-Nyanskaffningar	4 215	
Vid årets slut	4 215	-
Akkumulerade avskrivningar		
-Årets avskrivning	-52	-
Vid årets slut	-52	-
Redovisat värde vid årets slut	4 163	-
Varav mark	1 529	-
Redovisat värde vid årets slut	1 529	-

Not 8 Maskiner och andra tekniska anläggningar

	2024-08-31	2023-08-31
<i>Akkumulerade anskaffningsvärden</i>		
-Vid årets början	257	257
-Avyttringar och utrangeringar	-257	
Vid årets slut	-	257
<i>Akkumulerade avskrivningar</i>		
-Vid årets början	-172	-163
-Återförda avskrivningar på avyttringar och utrangeringar	189	
-Årets avskrivning	-17	-26
Vid årets slut	-	-189
Redovisat värde vid årets slut	-	68

Not 9 Inventarier, verktyg och installationer

	2024-08-31	2023-08-31
<i>Akkumulerade anskaffningsvärden</i>		
-Vid årets början	331	331
-Nyanskaffningar	50	
-Avyttringar och utrangeringar	-239	
	142	331
<i>Akkumulerade avskrivningar</i>		
-Vid årets början	-242	-187
-Återförda avskrivningar på avyttringar och utrangeringar	64	
-Årets avskrivning	-42	-55
	-220	-242
Redovisat värde vid årets slut	-78	89

Not 10 Periodiseringsfonder

	2024-08-31	2023-08-31
Periodiseringsfond, avsatt vid beskattningsår 2018	-	34
Periodiseringsfond, avsatt vid beskattningsår 2019	38	38
Periodiseringsfond, avsatt vid beskattningsår 2020	12	12
Periodiseringsfond, avsatt vid beskattningsår 2021	50	51
Periodiseringsfond, avsatt vid beskattningsår 2024	233	-
	333	135

Av periodiseringsfonder utgör 77 036 (29 244) uppskjuten skatt.

Not 11 Långfristiga skulder

	2024-08-31	2023-08-31
Skulder som förfaller senare än ett år från balansdagen	4 733	-
Skulder som förfaller senare än fem år från balansdagen	3 933	-

Ställda säkerheter för övriga skulder

	2024-08-31	2023-08-31
Fastighetsinteckningar	5 000	-
	5 000	-

Fotokopians överensstämmelse
med originalet intygas:

HB

2024112603839

Not 12 Kortfristiga skulder

	2024-08-31	2023-08-31
Skulder som förfaller inom ett år från balansdagen:	200	-

Not 13 Nyckeltalsdefinitioner

Rörelsemarginal:

Rörelseresultat / Nettoomsättning.

Balansomslutning:

Totala tillgångar.

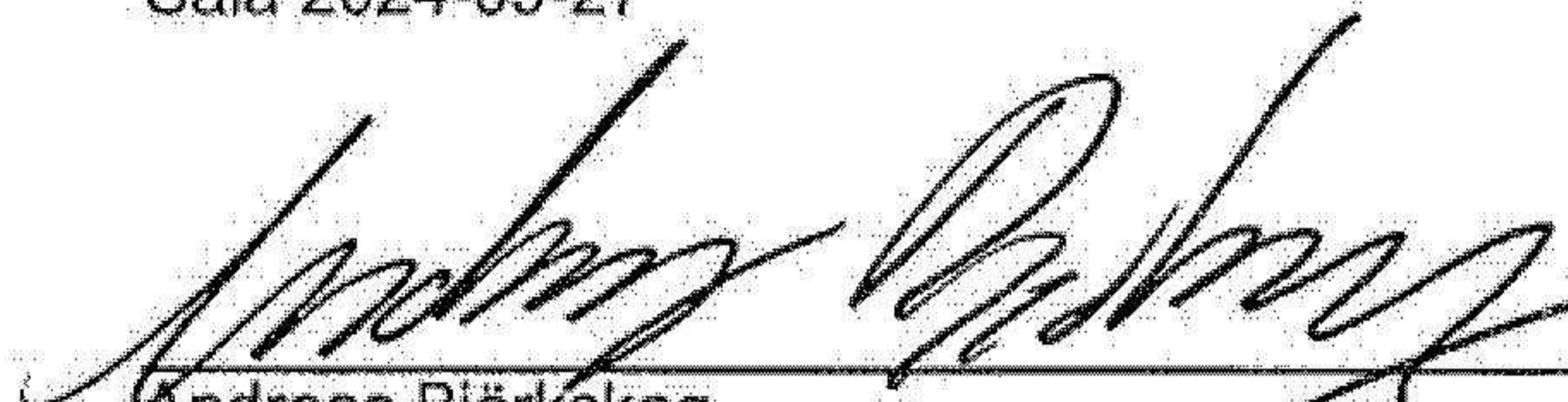
Resultat efter finansiella poster / Justerat eget kapital.


Soliditet:

(Totalt eget kapital + (100 % - aktuell bolagsskattesats av obeskattade reserver)) / Totala tillgångar.

Underskrifter

Sala 2024-09-27


Andreas Björkskog
Styrelseledamot


Johan Björkskog
Styrelseledamot

Fotokopians överensstämmelse
med originalet intygas:

