

Årsredovisning

för

WONIK PNE SWEDEN AB

559338-1493

Räkenskapsåret

2023

Fastställelseintyg

Undertecknad styrelseledamot i WONIK PNE SWEDEN AB intygar, dels att denna kopia av årsredovisningen stämmer överens med originalet, dels att resultaträkningen och balansräkningen i årsredovisningen har fastställts på årsstämma 2024- 06 -10 . Årsstämman beslutade att godkänna styrelsens förslag till resultatdisposition.

Stockholm 2024- 06 -10



Kim Minyou

Styrelsen för WONIK PNE SWEDEN AB avger följande årsredovisning för räkenskapsåret 2023.

Årsredovisningen är upprättad i svenska kronor, SEK. Om inte annat särskilt anges, redovisas alla belopp i hela kronor (kr). Uppgifter inom parentes avser föregående år.

Förvaltningsberättelse

Verksamheten

Allmänt om verksamheten

Bolaget bedriver konsultverksamhet, forskning, utveckling och försäljning av maskiner och komponenter inom batteriindustrin samt därmed förenlig verksamhet.

Bolaget är ett helägt dotterbolag till WONIK PNE CO., LTD, Org nr 134211-0063894, Sydkorea.

Nettoomsättningen har minskat med 69%. Detta då bolaget under innevarande år har fokuserat på konsultverksamhet i större utsträckning än tidigare år.

Företaget har sitt säte i Stockholm.

Flerårsöversikt (Tkr)	2023	2021/22 (15 mån)
Nettoomsättning	8 128	28 186
Resultat efter finansiella poster	-1 059	-2 308
Soliditet (%)	21,3	8,9

För definitioner av nyckeltal, se Not 1 Redovisningsprinciper.

Förändringar i eget kapital

	Aktie- kapital	Balanserat resultat	Årets resultat	Totalt
Belopp vid årets ingång	25 000	5 334 973	-2 308 244	3 051 729
Disposition enligt beslut av årsstämman:				
Balanseras i ny räkning		-2 308 244	2 308 244	0
Årets resultat			-1 058 758	-1 058 758
Belopp vid årets utgång	25 000	3 026 729	-1 058 758	1 992 971

Villkorade erhållna aktieägartillskott uppgår till 5 334 973 kr (5 334 973 kr).

Resultatdisposition

Styrelsen föreslår att till förfogande stående vinstmedel (kronor):

balanserad vinst	3 026 729
årets förlust	-1 058 758
	1 967 971
disponeras så att	
i ny räkning överföres	1 967 971
	1 967 971

Företagets resultat och ställning i övrigt framgår av efterföljande resultat- och balansräkning med noter.

Resultaträkning

	Not	2023-01-01 -2023-12-31	2021-10-01 -2022-12-31 (15 mån)
Rörelseintäkter			
Nettoomsättning		8 127 739	28 185 611
Övriga rörelseintäkter		718 313	330 491
Summa rörelseintäkter		8 846 052	28 516 102
Rörelsekostnader			
Handelsvaror		-3 838 500	-24 859 752
Övriga externa kostnader		-1 029 129	-481 212
Personalkostnader	2	-3 989 349	-2 995 094
Avskrivningar av materiella anläggningstillgångar		-70 480	-31 665
Övriga rörelsekostnader		-1 163 716	-2 167 115
Summa rörelsekostnader		-10 091 174	-30 534 838
Rörelseresultat		-1 245 122	-2 018 736
Finansiella poster			
Övriga ränteintäkter och liknande resultatposter		468 082	555 204
Räntekostnader och liknande resultatposter		-281 718	-844 712
Summa finansiella poster		186 364	-289 508
Resultat efter finansiella poster		-1 058 758	-2 308 244
Resultat före skatt		-1 058 758	-2 308 244
Årets resultat		-1 058 758	-2 308 244

Balansräkning

Not

2023-12-31

2022-12-31

TILLGÅNGAR

Anläggningstillgångar

Materiella anläggningstillgångar

Inventarier, verktyg och installationer

3

245 455

315 935

Summa materiella anläggningstillgångar

245 455

315 935

Summa anläggningstillgångar

245 455

315 935

Omsättningstillgångar

Kortfristiga fordringar

Kundfordringar

898 012

19 278 763

Fordringar hos koncernföretag

696 513

0

Övriga fordringar

1 749 127

4 767 939

Förutbetalda kostnader och upplupna intäkter

231 612

61 118

Summa kortfristiga fordringar

3 575 264

24 107 820

Kassa och bank

Kassa och bank

5 536 654

9 888 258

Summa kassa och bank

5 536 654

9 888 258

Summa omsättningstillgångar

9 111 918

33 996 078

SUMMA TILLGÅNGAR

9 357 373

34 312 013

Balansräkning

Not

2023-12-31

2022-12-31

EGET KAPITAL OCH SKULDER

Eget kapital

Bundet eget kapital

Aktiekapital

25 000

25 000

Summa bundet eget kapital

25 000

25 000

Fritt eget kapital

Balanserat resultat

3 026 729

5 334 973

Årets resultat

-1 058 758

-2 308 244

Summa fritt eget kapital

1 967 971

3 026 729

Summa eget kapital

1 992 971

3 051 729

Kortfristiga skulder

Leverantörsskulder

493 025

147 975

Skulder till koncernföretag

5 146 961

13 088 773

Skatteskulder

48 473

9 685

Övriga skulder

598 631

2 036 980

Upplupna kostnader och förutbetalda intäkter

1 077 312

15 976 871

Summa kortfristiga skulder

7 364 402

31 260 284

SUMMA EGET KAPITAL OCH SKULDER

9 357 373

34 312 013

Noter

Not 1 Redovisningsprinciper

Allmänna upplysningar

Årsredovisningen är upprättad i enlighet med årsredovisningslagen och Bokföringsnämndens allmänna råd (BFNAR 2016:10) om årsredovisning i mindre företag.

Redovisningsprinciper för enskilda balansposter

Avskrivning

Tillämpade avskrivningstider:

Materiella anläggningstillgångar

Inventarier, verktyg och installationer 3-5 år

Nyckeltalsdefinitioner

Nettoomsättning

Rörelsens huvudintäkter, fakturerade kostnader, sidointäkter samt intäktskorrigeringar.

Resultat efter finansiella poster

Resultat efter finansiella intäkter och kostnader men före bokslutsdispositioner och skatter.

Soliditet (%)

Justerat eget kapital (eget kapital och obeskattade reserver med avdrag för uppskjuten skatt) i procent av balansomslutning.


Not 2 Medelantalet anställda

	2023	2021-10-01 -2022-12-31
Medelantalet anställda	5	5


Not 3 Inventarier, verktyg och installationer

	2023-12-31	2022-12-31
Ingående anskaffningsvärden	347 600	0
Inköp	0	347 600
Utgående ackumulerade anskaffningsvärden	347 600	347 600
Ingående avskrivningar	-31 665	0
Årets avskrivningar	-70 480	-31 665
Utgående ackumulerade avskrivningar	-102 145	-31 665
Utgående redovisat värde	245 455	315 935

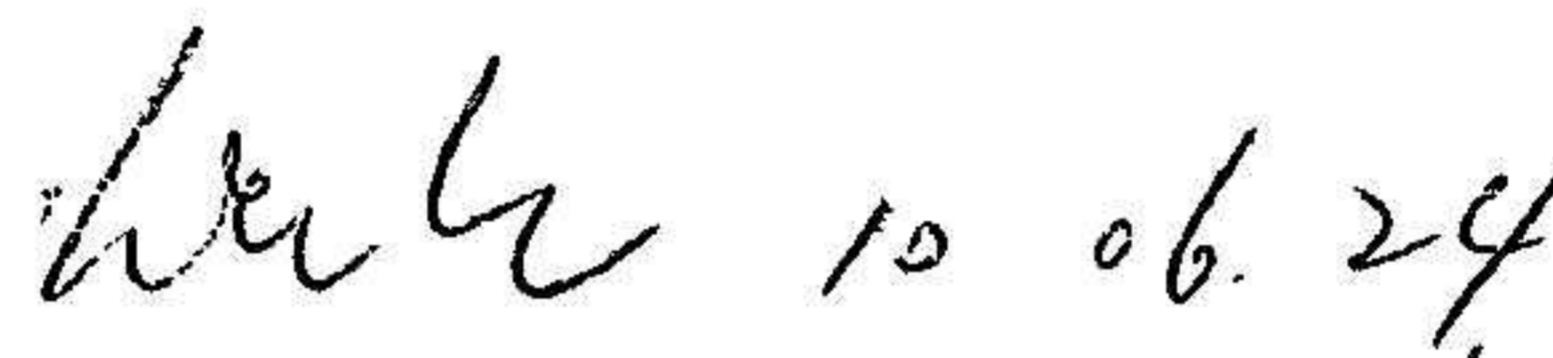
Stockholm 2024-05-31




Ham Janggil
Ordförande



Kim Sockjun



Lim Younghun



Kim Minyou