

Årsredovisning

för

KGM Datadistribution AB

556217-2444

Räkenskapsåret

2024

Fastställelseintyg

Undertecknad styrelseledamot i KGM Datadistribution AB intygar att resultaträkningen och balansräkningen i årsredovisningen har fastställts på årsstämma den 30 juni 2025. Årsstämman beslutade att godkänna styrelsens förslag till resultatdisposition.

Jag intygar också att innehållet i årsredovisningen och revisionsberättelsen stämmer överens med originalen.

Stockholm den 30 juni 2025



Mia Steen
VD

Årsredovisning

för

K.G.M. Datadistribution AB

556217-2444

Räkenskapsåret

2024

Vidimeras: Jag intygar härmed att kopian
överensstämmer med originalet.

Cecilia Palmer Lundberg



820514-3566

0702 292423

Styrelsen och verkställande direktören för K.G.M. Datadistribution AB avger följande årsredovisning för räkenskapsåret 2024.

Årsredovisningen är upprättad i svenska kronor, SEK. Om inte annat särskilt anges, redovisas alla belopp i hela kronor (kr). Uppgifter inom parentes avser föregående år.

Förvaltningsberättelse

Information om verksamheten

KGM Datadistribution AB erbjuder lösningar för databearbetning samt digital och analog kommunikation, där tjänster som digitaltryck, kuvertering och distribution ingår. KGM är en del av WPP-koncernen och verkar huvudsakligen i Sverige, med produktionsanläggningar i Stockholm och Sundsvall. Vi levererar till verksamheter inom offentlig sektor, försäkring, telekom och bank

Företaget har sitt säte i Stockholm.

Årets utveckling

Under 2024 fortsatte KGM sin transformation mot en mer digital och hållbar verksamhet. Den ökade efterfrågan på effektiva digitala lösningar har ytterligare förstärkt bolagets strategiska fokus. För att möta detta har vi fortsatt att investera i både teknik och hållbarhetsarbete.

Kundutveckling och affärstillväxt

Under året har vi etablerat nya kundsamarbeten inom informationshantering och outsourcing, vilket stärker vår position som partner till företag med höga krav på säkerhet och tillförlitlighet.

Investeringar

Två nya kuverteringsmaskiner har införskaffats i början av året för att möta ökande produktionsvolymerna och effektivisera befintliga flöden. Dessa investeringar har även beaktats utifrån klimatpåverkan, i enlighet med vår hållbarhetsstrategi.

Digitalisering och kundportal

Utvecklingen av KGM:s kundportal har fortsatt enligt plan. Portalen, som togs i drift under 2024, samlar centrala funktioner såsom produktionsöversikt, statistik, brevgenerator och e-fakturaregister i en säker och användarvänlig miljö. Under året har allt fler digitala kanaler adderats till portalen.

Certifieringar och informationssäkerhet

KGM är sedan tidigare certifierat enligt ISO 9001 och 14001. Under 2024 genomförde vi vår första periodiska ISO 27001-revision med gott resultat, som ett led i vårt proaktiva arbete med informationssäkerhet en förutsättning för digital tillväxt. Nya direktiv och regelverk (Dora, nis2 och tillgänglighetsdirektivet) kommer att påverka våra kunder under 2025 och vi förbereder oss för detta både internt och för att kunna bistå våra kunder med support.

Hållbarhet och klimatpåverkan

En av årets viktigaste milstolpar var färdigställandet av KGM:s första klimatbokslut enligt Greenhouse Gas Protocol (GHGP). Resultatet visar att KGM:s totala klimatpåverkan uppgår till 1 260 ton CO₂e, där inköp och transporter utgör de största utsläppskällorna. Biogena utsläpp från papperstillverkning tillkommer utanför redovisningsområdet.

Nya hållbarhetsmål

Klimatbokslutet har lagt grunden för ett nytt internt hållbarhetsprogram, med fokus på:

- Ökad digitalisering
- Energieffektivisering i lokaler
- Klimatkrav i upphandlingar och inköp
- Utvärdering av alternativa drivmedel till fordon och generator

Väsentliga händelser under räkenskapsåret

Marknaden påverkas fortsatt av osäkerheter såsom geopolitiska konflikter, svag konjunktur och förändrat kundbeteende. Styrelsen bevakar situationen noggrant.

Vidare har förvärvsdiskussionerna mellan PostNord Strålfors och Unifiedpost om bolaget 21 Grams intensifierats. KGM anser att en sådan konsolidering skulle snedvrida konkurrensen och har därför initierat dialog med berörda myndigheter.

Förväntad framtida utveckling och väsentliga riskfaktorer

KGM ser fortsatt tillväxtnöjligheter inom digital kommunikation, särskilt i kombination med en stark efterfrågan på säkra och spårbara flöden. Vi står samtidigt inför utmaningar kopplade till branschens överkapacitet, kunders kostnadsmedvetenhet och regulatoriska förändringar såsom CSRD.

Vår strategi är att:

- Stärka positionen som helhetsleverantör av kommunikationstjänster
- Växa bland små och medelstora kunder
- Fortsätta investera i hållbar teknik och affärsanalys

Ägarförhållanden

KGM Datadistribution AB är helägt av Grey Global Group Sweden AB (org. nr 556575-5005), med säte i Stockholm. Koncernredovisning upprättas av den yttersta ägaren, WPP Plc, registrerat på Jersey (org. nr 101749).

| Flerårsöversikt (Tkr) | 2024 | 2023 | 2022 | 2021 | 2020 |
|-----------------------------------|-------------|-------------|-------------|-------------|-------------|
| Nettoomsättning | 267 594 | 250 764 | 245 224 | 213 136 | 196 650 |
| Rörelseresultat | 3 908 | 10 949 | -1 772 | 7 724 | 16 728 |
| Resultat efter finansiella poster | 8 838 | 15 798 | -390 | 8 014 | 16 840 |
| Balansomslutning | 207 089 | 240 458 | 224 693 | 228 342 | 204 007 |
| Antal anställda | 94 | 94 | 94 | 85 | 73 |
| Soliditet (%) | 30 | 34 | 31 | 28 | 29 |
| Avkastning på eget kap. (%) | 14 | 20 | 0 | 13 | 32 |
| Avkastning på totalt kap. (%) | 4 | 6 | 0 | 4 | 9 |

För definitioner av nyckeltal, se Redovisnings- och värderingsprinciper.

Resultat och koncernbidrag

Koncernbidrag har inte erhållits under 2024. Styrelsen föreslår utdelning till ägaren; belopp fastställs vid årsstämman. För ytterligare information om resultat och ställning hänvisas till efterföljande finansiella rapporter.

Förslag till vinstdisposition

Styrelsen föreslår att till förfogande stående vinstmedel (kronor):

| | |
|-------------------------|-------------------|
| balanserad vinst | 44 128 497 |
| årets vinst | 6 884 289 |
| | 51 012 786 |
| | |
| disponeras så att | |
| till aktieägare utdelas | 15 000 000 |
| i ny räkning överföres | 36 012 786 |
| | 51 012 786 |

Styrelsen föreslås bemyndigas att besluta om tidpunkt då utdelningen skall betalas.

Styrelsen anser att förslaget är förenligt med försiktighetsregeln i 17 kap. 3 § aktiebolagslagen enligt följande redogörelse: Styrelsens uppfattning är att vinstutdelningen är försvarlig med hänsyn till de krav verksamhetens art, omfattning och risk ställer på storleken på det egna kapitalet, bolagets konsolideringsbehov, likviditet och ställning i övrigt.

Företagets resultat och ställning i övrigt framgår av efterföljande resultat- och balansräkning samt kassaflödesanalys med noter.

| Resultaträkning | Not | 2024-01-01 -2024-12-31 | 2023-01-01 -2023-12-31 |
|---|------------|-----------------------------------|-----------------------------------|
| Nettoomsättning | 2 | 267 594 191 | 250 764 021 |
| Förändring av lagervaror under tillverkning, färdiga varor och pågående arbete för annans räkning | | 1 524 619 | 1 845 713 |
| Övriga rörelseintäkter | | 0 | 2 400 000 |
| | | 269 118 810 | 255 009 734 |
| Rörelsens kostnader | | | |
| Råvaror och förnödenheter | | -167 216 731 | -144 269 076 |
| Övriga externa kostnader | 3, 4 | -22 015 835 | -24 373 598 |
| Personalkostnader | 5 | -66 457 162 | -66 995 595 |
| Avskrivningar och nedskrivningar av materiella och immateriella anläggningstillgångar | | -9 521 115 | -8 422 693 |
| | | -265 210 843 | -244 060 962 |
| Rörelseresultat | 6 | 3 907 967 | 10 948 772 |
| Resultat från finansiella poster | | | |
| Övriga räntecintäkter och liknande resultatposter | 7 | 4 929 751 | 4 848 901 |
| | | 4 929 751 | 4 848 901 |
| Resultat efter finansiella poster | | 8 837 718 | 15 797 673 |
| Resultat före skatt | | 8 837 718 | 15 797 673 |
| Skatt på årets resultat | 8 | -1 953 429 | -3 362 933 |
| Årets resultat | | 6 884 289 | 12 434 740 |

Balansräkning

Not

2024-12-31

2023-12-31

TILLGÅNGAR

Anläggningstillgångar

Materiella anläggningstillgångar

| | | | |
|--|----|-------------------|-------------------|
| Byggnader och mark | 9 | 618 937 | 795 639 |
| Maskiner och andra tekniska anläggningar | 10 | 21 961 517 | 27 739 152 |
| Inventarier, verktyg och installationer | 11 | 4 493 080 | 5 570 701 |
| | | 27 073 534 | 34 105 492 |

Finansiella anläggningstillgångar

| | | | |
|--|----|-------------------|-------------------|
| Andra långfristiga värdepappersinnehav | 12 | 6 239 811 | 6 239 811 |
| Andra långfristiga fordringar | 13 | 3 350 000 | 3 521 558 |
| | | 9 589 811 | 9 761 369 |
| Summa anläggningstillgångar | | 36 663 345 | 43 866 861 |

Omsättningstillgångar

Varulager m m

| | | | |
|------------------------------------|----|-------------------|-------------------|
| Råvaror och förnödenheter | | 11 037 455 | 12 810 296 |
| Pågående arbete för annans räkning | 14 | 109 684 | 190 446 |
| | | 11 147 139 | 13 000 742 |

Kortfristiga fordringar

| | | | |
|--|----|--------------------|--------------------|
| Kundfordringar | | 41 709 527 | 45 083 608 |
| Fordringar hos koncernföretag | | 108 374 450 | 130 158 612 |
| Övriga fordringar | | 175 541 | 1 379 840 |
| Förutbetalda kostnader och upplupna intäkter | 15 | 9 019 358 | 6 968 198 |
| | | 159 278 876 | 183 590 258 |

| | | | |
|------------------------------------|--|--------------------|--------------------|
| Summa omsättningstillgångar | | 170 426 015 | 196 591 000 |
|------------------------------------|--|--------------------|--------------------|

| | | | |
|-------------------------|--|--------------------|--------------------|
| SUMMA TILLGÅNGAR | | 207 089 360 | 240 457 861 |
|-------------------------|--|--------------------|--------------------|

Balansräkning

Not

2024-12-31

2023-12-31

EGET KAPITAL OCH SKULDER

Eget kapital

16

Bundet eget kapital

Aktiekapital

570 000

570 000

Reservfond

114 000

114 000

684 000

684 000

Fritt eget kapital

Balanserad vinst eller förlust

44 128 497

57 528 746

Årets resultat

6 884 289

12 434 740

51 012 786

69 963 486

Summa eget kapital

51 696 786

70 647 486

Obeskattade reserver

17

12 794 270

12 794 270

Långfristiga skulder

18

Skulder till koncernföretag

106 256 274

106 256 274

Summa långfristiga skulder

106 256 274

106 256 274

Kortfristiga skulder

Leverantörsskulder

15 733 082

32 041 558

Aktuella skatteskulder

2 950 445

1 436 983

Övriga skulder

2 685 792

2 537 848

Upplupna kostnader och förutbetalda intäkter

19

14 972 711

14 743 443

Summa kortfristiga skulder

36 342 030

50 759 832

SUMMA EGET KAPITAL OCH SKULDER

207 089 360

240 457 862

Rapport över förändringar i eget kapital

| | Aktie- kapital | Bundna reserver | Fritt eget kapital | Summa eget kapital |
|---|-------------------|--------------------|-----------------------|-----------------------|
| Ingående eget kapital 2023-01-01 | 570 000 | 114 000 | 69 963 486 | 70 647 486 |
| Årets resultat | | | 6 884 289 | 6 884 289 |
| Omräkningsdifferens | | | 165 011 | 165 011 |
| Utdelning | | | -26 000 000 | -26 000 000 |
| Utgående eget kapital 2024-12-31 | 570 000 | 114 000 | 51 012 786 | 51 696 786 |

ank=20250710;2025071113956



Kassaflödesanalys

| | Not | 2024-01-01 -2024-12-31 | 2023-01-01 -2023-12-31 |
|---|--------|---------------------------|---------------------------|
| Den löpande verksamheten | | | |
| Resultat efter finansiella poster | 20 | 8 837 718 | 15 797 673 |
| Justeringar för poster som inte ingår i kassaflödet | 21 | 9 521 115 | 8 291 492 |
| Betald skatt | | -439 967 | -822 589 |
| Kassaflöde från den löpande verksamheten före förändring av rörelsekapital | | 17 918 866 | 23 266 576 |
| Kassaflöde från förändring av rörelsekapitalet | | | |
| Förändring av varulager och pågående arbete | | 1 860 918 | 1 851 198 |
| Förändring av kundfordringar | | 3 374 081 | -5 338 986 |
| Förändring av kortfristiga fordringar | | -835 495 | -2 874 234 |
| Förändring av leverantörsskulder | | -16 308 477 | 12 172 665 |
| Förändring av kortfristiga skulder | | 440 874 | 531 862 |
| Kassaflöde från den löpande verksamheten | | 6 450 767 | 29 609 081 |
| Investeringsverksamheten | 10, 11 | | |
| Investeringar i materiella anläggningstillgångar | | -2 466 817 | -16 402 924 |
| Försäljning av materiella anläggningstillgångar | | 0 | 5 230 000 |
| Investeringar i finansiella anläggningstillgångar | | 0 | -3 356 |
| Försäljning av finansiella anläggningstillgångar | | 171 558 | 0 |
| Kassaflöde från investeringsverksamheten | | -2 295 259 | -11 176 280 |
| Finansieringsverksamheten | | | |
| Amortering av lån | | 0 | -10 846 198 |
| Utbetald utdelning | | -26 000 000 | 0 |
| Kassaflöde från finansieringsverksamheten | | -26 000 000 | -10 846 198 |
| Årets kassaflöde | | -21 844 492 | 7 586 603 |
| Likvida medel vid årets början | 22 | | |
| Likvida medel vid årets början | | 130 158 612 | 122 537 040 |
| Kursdifferens i likvida medel | | | |
| Kursdifferens i likvida medel | | 60 330 | 34 969 |
| Likvida medel vid årets slut | | 108 374 450 | 130 158 612 |

Noter

Not 1 Redovisnings- och värderingsprinciper

Allmänna upplysningar

Årsredovisningen är upprättad i enlighet med årsredovisningslagen och BFNAR 2012:1 Årsredovisning och koncernredovisning (K3).

Redovisningsprinciperna är oförändrade jämfört med föregående år.

Fordringar och skulder i utländsk valuta har värderats till balansdagens kurs. Kursvinster och kursförluster på rörelsefordringar och rörelseskulder redovisas i rörelseresultatet medan kursvinster och kursförluster på finansiella fordringar och skulder redovisas som finansiella poster.

För säkring av tillgång eller skuld mot valutarisk används valutaterminer.

Intäktsredovisning

Intäkter har tagits upp till verkligt värde av vad som erhållits eller kommer att erhållas och redovisas i den omfattning det är sannolikt att de ekonomiska fördelarna kommer att tillgodogöras bolaget och intäkterna kan beräknas på ett tillförlitligt sätt.

Inkomster till fast pris redovisas som intäkt enligt färdigställandemetoden, det vill säga senast när arbetet väsentligen är fullgjort.

I balansräkningen redovisas för ej färdigställda uppdrag nettot av nedlagda kostnader minskat med fakturerade belopp som pågående arbete för annans räkning. Om ett uppdrag befaras gå med förlust redovisas en kostnad omgående i resultaträkningen.

Anläggningstillgångar

Materiella anläggningstillgångar redovisas till anskaffningsvärde minskat med ackumulerade avskrivningar enligt plan och eventuella nedskrivningar.

Avskrivning sker linjärt över den förväntade nyttjandeperioden med hänsyn till väsentligt restvärde. Följande avskrivningsprocent tillämpas:

| | |
|-------------------------|-----|
| Arbetsmaskiner | 10% |
| Kontorsinventarier | 20% |
| Bilar och IT utrustning | 33% |

Finansiella instrument

Finansiella instrument värderas utifrån anskaffningsvärdet. En finansiell tillgång eller finansiell skuld redovisas i balansräkningen när företaget blir part till instrumentets avtalsenliga villkor.

En finansiell tillgång bokas bort från balansräkningen när den avtalsenliga rätten till kassaflödet från tillgången upphör, regleras eller när företaget förlorar kontrollen över den. En finansiell skuld, eller del av finansiell skuld, bokas bort från balansräkningen när den avtalade förpliktelsen fullgörs eller på annat sätt upphör.

Leasingavtal

Företaget redovisar samtliga leasingavtal, såväl finansiella som operationella, som operationella leasingavtal. Operationella leasingavtal redovisas som en kostnad linjärt över leasingperioden.

Varulager

Varulagret har värderats till det lägsta av dess anskaffningsvärde och dess nettoförsäljningsvärde på balansdagen. Med nettoförsäljningsvärde avses varornas beräknade försäljningspris minskat med försäljningskostnader. Den valda värderingsmetoden innebär att inkurans i varulagret har beaktats.

Inkomstskatter

Total skatt utgörs av aktuell skatt och uppskjuten skatt. Skatter redovisas i resultaträkningen, utom då underliggande transaktion redovisas direkt mot eget kapital varvid tillhörande skatteeffekter redovisas i eget kapital.

Aktuell skatt

Aktuell skatt avser inkomstskatt för innevarande räkenskapsår samt den del av tidigare räkenskapsårs inkomstskatt som ännu inte redovisats. Aktuell skatt beräknas utifrån den skattesats som gäller per balansdagen.

Uppskjuten skatt

Uppskjuten skatt är inkomstskatt som avser framtida räkenskapsår till följd av tidigare händelser. Redovisning sker enligt balansräkningsmetoden. Enligt denna metod redovisas uppskjutna skatteskulder och uppskjutna skattefordringar på temporära skillnader som uppstår mellan bokförda respektive skattemässiga värden för tillgångar och skulder samt för övriga skattemässiga avdrag eller underskott.

Uppskjutna skattefordringar nettoredovisas mot uppskjutna skatteskulder endast om de kan betalas med ett nettobelopp. Uppskjuten skatt beräknas utifrån gällande skattesats på balansdagen. Effekter av förändringar i gällande skattesatser resultatförs i den period förändringen lagstadsats. Uppskjuten skattefordran redovisas som finansiell anläggningstillgång och uppskjuten skatteskuld som avsättning.

Uppskjuten skattefordran avseende underskottsavdrag eller andra framtida skattemässiga avdrag redovisas i den omfattning det är sannolikt att avdragen kan avräknas mot framtida skattemässiga överskott.

På grund av sambandet mellan redovisning och beskattning särredovisas inte den uppskjutna skatteskulden som är hänförlig till obeskattade reserver.

Ersättningar till anställda

Ersättningar till anställda avser alla former av ersättningar som företaget lämnar till de anställda. Kortfristiga ersättningar utgörs av bland annat löner, betald semester, betald frånvaro, bonus och ersättning efter avslutad anställning (pension). Kortfristiga ersättningar redovisas som kostnad och en skuld då det finns en legal eller informell förpliktelse att betala ut en ersättning till följd av en tidigare händelse och en tillförlitlig uppskattning av beloppet kan göras.

Ersättningar till anställda efter avslutad anställning

I företaget finns endast avgiftsbestämda pensionsplaner. Som avgiftsbestämda planer klassificeras planer där fastställda avgifter betalas och det inte finns förpliktelser att betala något ytterligare, utöver dessa avgifter.

Utgifter för avgiftsbestämda planer redovisas som en kostnad under den period de anställda utför de tjänster som ligger till grund för förpliktelsen.

Koncernbidrag

Erhållna och lämnade koncernbidrag redovisas som bokslutsdispositioner.

Kassaflödesanalys

Kassaflödesanalysen upprättas enligt indirekt metod. Det redovisade kassaflödet omfattar endast transaktioner som medfört in- eller utbetalningar.

Som likvida medel klassificerar företaget, förutom kassamedel, disponibla tillgodohavanden hos banker och andra kreditinstitut samt kortfristiga likvida placeringar som är noterade på en marknadsplats och har en kortare löptid än tre månader från anskaffningstidpunkten. Förändringar i spärrade medel redovisas i investeringsverksamheten.

Nyckeltalsdefinitioner

Soliditet (%)

Justerat eget kapital (eget kapital och obeskattade reserver med avdrag för uppskjuten skatt) i procent av balansomslutning.

Avkastning på eget kap. (%)

Resultat efter finansiella poster i procent av justerat eget kapital (eget kapital och obeskattade reserver med avdrag för uppskjuten skatt).

Avkastning på totalt kap. (%)

Rörelseresultat plus finansiella intäkter i procent av balansomslutningen.

Uppskattningar och bedömningar

Väsentliga uppskattningar och bedömningar utförs i bolaget avscende värdet på anläggningstillgångar samt klassificering av leasingavtal.

De materiella anläggningstillgångarna skrivs av enligt plan. Varje år görs en bedömning om någon av tillgångarna behöver skrivas ner ytterligare. Hittills har detta inte bedömts nödvändigt.

Not 2 Nettoomsättningens fördelning

| | 2024 | 2023 |
|---|--------------------|--------------------|
| Nettoomsättningen per segment | | |
| Print och kuvertering | 221 151 040 | 226 634 814 |
| Digital produktion | 46 443 151 | 24 129 207 |
| | 267 594 191 | 250 764 021 |
| Nettoomsättningen per geografisk marknad | | |
| Sverige | 264 299 696 | 246 442 552 |
| Danmark | 3 294 495 | 4 321 469 |
| | 267 594 191 | 250 764 021 |

Not 3 Operationella leasingavtal

Framtida leasingavgifter, för icke uppsägningsbara leasingavtal, förfaller till betalning enligt följande:

| | 2024 | 2023 |
|----------------------------------|-------------------|-------------------|
| Inom ett år | 23 896 038 | 22 560 931 |
| Senare än ett år men inom fem år | 63 147 942 | 60 943 980 |
| Senare än fem år | 0 | 0 |
| | 87 043 980 | 83 504 911 |

I bolagets redovisning utgörs den operationella leasingen i allt väsentligt av hyrda fastigheter/lokaler. Avtalet om hyra av den svenska fabriksfastigheten löper på fem år med möjlighet för företaget att förlänga med ytterligare 5 år i två omgångar.

Not 4 Arvode till revisorer

| | 2024 | 2023 |
|------------------|----------------|----------------|
| Deloitte | | |
| Revisionsuppdrag | 0 | 239 676 |
| | 0 | 239 676 |
| PwC | | |
| Revisionsuppdrag | 274 676 | 41 588 |
| | 274 676 | 41 588 |

Not 5 Anställda och personalkostnader

| | 2024 | 2023 |
|--|-------------------|-------------------|
| Medelantalet anställda | | |
| Kvinnor | 32,1 | 31,5 |
| Män | 61,8 | 62,6 |
| | 93,9 | 94,1 |
| Löner och andra ersättningar | | |
| Styrelse och verkställande direktör | 1 500 000 | 1 200 000 |
| Övriga anställda | 44 489 622 | 45 397 873 |
| | 45 989 622 | 46 597 873 |
| Sociala kostnader | | |
| Pensionskostnader för styrelse och verkställande direktör | 240 000 | 220 000 |
| Pensionskostnader för övriga anställda | 3 509 506 | 3 579 385 |
| Övriga sociala avgifter enligt lag och avtal | 14 667 991 | 14 273 687 |
| | 18 417 497 | 18 073 072 |
| Totala löner, ersättningar, sociala kostnader och pensionskostnader | 64 407 119 | 64 670 945 |

Könsfördelning bland ledande befattningshavare

| | | |
|--|------|------|
| Andel män i styrelsen | 50 % | 50 % |
| Andel kvinnor bland övriga ledande befattningshavare | 71 % | 71 % |

Not 6 Transaktioner med närstående

Nedan anges andelen av årets inköp och försäljning avseende koncernföretag i procent.

| | 2024 | 2023 |
|-----------------------|------|------|
| Inköp av varor | | |
| Inköp | 10 | 13 |
| Försäljning | 0 | 0 |
| | 10 | 13 |

Not 7 Övriga ränteintäkter och liknande resultatposter

| | 2024 | 2023 |
|-----------------------------------|-----------|-----------|
| Ränteintäkter från koncernföretag | 4 929 751 | 4 848 901 |
| | 4 929 751 | 4 848 901 |

Not 8 Aktuell och uppskjuten skatt

| | 2024 | 2023 |
|--------------------------------|-------------------|-------------------|
| Skatt på årets resultat | | |
| Aktuell skatt | -1 953 429 | -3 362 933 |
| Totalt redovisad skatt | -1 953 429 | -3 362 933 |

Avstämning av effektiv skatt

| | 2024 | | 2023 | |
|--|--------------|-------------------|--------------|-------------------|
| | Procent | Belopp | Procent | Belopp |
| Redovisat resultat före skatt | | 8 837 719 | | 15 797 673 |
| Skatt enligt gällande skattesats | 20,60 | -1 820 570 | 20,60 | -3 254 321 |
| Skatteeffekt av ej avdragsgilla kostnader | 1,46 | -128 770 | 0,65 | -103 245 |
| Skatteeffekt av ej skattepliktiga intäkter | -0,03 | 2 503 | -0,01 | 1 786 |
| Skatteeffekt schablonintäkter | 0,07 | -6 592 | 0,05 | -7 153 |
| Redovisad effektiv skatt | 22,10 | -1 953 429 | 21,29 | -3 362 933 |

Not 9 Förbättringsutgifter på annans fastighet

| | 2024-12-31 | 2023-12-31 |
|---|-------------------|-------------------|
| Ingående anskaffningsvärden | 6 135 267 | 6 135 267 |
| Försäljningar/utrangeringar | -423 034 | 0 |
| Utgående ackumulerade anskaffningsvärden | 5 712 233 | 6 135 267 |
| Ingående avskrivningar | -5 339 628 | -5 162 926 |
| Försäljningar/utrangeringar | 423 034 | 0 |
| Årets avskrivningar | -176 702 | -176 702 |
| Utgående ackumulerade avskrivningar | -5 093 296 | -5 339 628 |
| Utgående redovisat värde | 618 937 | 795 639 |

Not 10 Maskiner och andra tekniska anläggningar

| | 2024-12-31 | 2023-12-31 |
|---|--------------------|--------------------|
| Ingående anskaffningsvärden | 65 818 547 | 64 054 279 |
| Inköp | 793 175 | 13 087 700 |
| Försäljningar/utrangeringar | -2 700 000 | -11 323 432 |
| Omklassificeringar | 22 340 | 0 |
| Utgående ackumulerade anskaffningsvärden | 63 934 062 | 65 818 547 |
| Ingående avskrivningar | -38 079 397 | -37 812 189 |
| Försäljningar/utrangeringar | 2 700 000 | 6 237 015 |
| Årets avskrivningar | -6 593 148 | -6 504 223 |
| Utgående ackumulerade avskrivningar | -41 972 545 | -38 079 397 |
| Utgående redovisat värde | 21 961 517 | 27 739 150 |

Not 11 Inventarier, verktyg och installationer

| | 2024-12-31 | 2023-12-31 |
|---|--------------------|--------------------|
| Ingående anskaffningsvärden | 20 491 716 | 17 674 692 |
| Inköp | 1 673 644 | 3 315 224 |
| Försäljningar/utrangeringar | -1 648 801 | -498 200 |
| Utgående ackumulerade anskaffningsvärden | 20 516 559 | 20 491 716 |
| Ingående avskrivningar | -14 921 015 | -13 677 447 |
| Försäljningar/utrangeringar | 1 648 801 | 498 200 |
| Årets avskrivningar | -2 751 265 | -1 741 768 |
| Utgående ackumulerade avskrivningar | -16 023 479 | -14 921 015 |
| Utgående redovisat värde | 4 493 080 | 5 570 701 |

Not 12 Andra långfristiga värdepappersinnehav

| | 2024-12-31 | 2023-12-31 |
|--|------------------|------------------|
| Ingående anskaffningsvärden | 6 239 811 | 6 239 811 |
| Utgående ackumulerade anskaffningsvärden | 6 239 811 | 6 239 811 |
| Utgående redovisat värde | 6 239 811 | 6 239 811 |

Not 13 Andra långfristiga fordringar

| | 2024-12-31 | 2023-12-31 |
|--|------------------|------------------|
| Ingående anskaffningsvärden | 3 521 558 | 3 519 072 |
| Tillkommande fordringar | 0 | 3 356 |
| Avgående fordringar | -173 964 | 0 |
| Valutajusteringar | 2 406 | -870 |
| Utgående ackumulerade anskaffningsvärden | 3 350 000 | 3 521 558 |
| Utgående redovisat värde | 3 350 000 | 3 521 558 |

Not 14 Pågående arbete för annans räkning

| | 2024-12-31 | 2023-12-31 |
|-------------------|----------------|----------------|
| Nedlagda utgifter | 109 684 | 190 446 |
| | 109 684 | 190 446 |

Not 15 Förutbetalda kostnader och upplupna intäkter

| | 2024-12-31 | 2023-12-31 |
|--------------------|------------------|------------------|
| Förutbetalda hyror | 4 104 584 | 3 366 020 |
| Hyra inventarier | 1 296 174 | 685 904 |
| Övriga poster | 3 618 600 | 2 916 274 |
| | 9 019 358 | 6 968 198 |

Not 16 Antal aktier och kvotvärde

| | Antal aktier | Kvotvärde |
|------------------------|--------------|-----------|
| Antal aktier består av | 570 | 1 000 |
| | 570 | |

Not 17 Obeskattade reserver

| | 2024-12-31 | 2023-12-31 |
|-----------------------------|-------------------|-------------------|
| Periodiseringsfond | 11 918 784 | 11 918 784 |
| Övriga obeskattade reserver | 875 486 | 875 486 |
| | 12 794 270 | 12 794 270 |

Not 18 Upplåning

Den del av långfristiga skulder som förfaller till betalning senare än fem år efter balansdagen.

| | 2024-12-31 | 2023-12-31 |
|---|--------------------|--------------------|
| Förfaller senare än fem år efter balansdagen | | |
| Skulder till koncernföretag | 106 256 274 | 106 256 274 |
| | 106 256 274 | 106 256 274 |

Not 19 Upplupna kostnader och förutbetalda intäkter

| | 2024-12-31 | 2023-12-31 |
|---------------------------|-------------------|-------------------|
| Upplupna semesteröner | 7 136 366 | 6 936 866 |
| Upplupna sociala avgifter | 3 430 158 | 3 477 688 |
| Upplupen löneskatt | 1 756 977 | 1 710 635 |
| Övriga poster | 2 649 210 | 2 618 254 |
| | 14 972 711 | 14 743 443 |

Not 20 Räntor och utdelningar

| | 2024-12-31 | 2023-12-31 |
|----------------|------------------|------------------|
| Erhållen ränta | 3 973 367 | 4 848 901 |
| | 3 973 367 | 4 848 901 |

Not 21 Justering för poster som inte ingår i kassaflödet

| | 2024-12-31 | 2023-12-31 |
|--|------------------|------------------|
| Avskrivningar | 9 521 115 | 8 422 693 |
| Valutakursdifferens | 0 | 12 384 |
| Vinst vid försäljning av anläggningstillgångar | 0 | -143 585 |
| | 9 521 115 | 8 291 492 |

Not 22 Likvida medel

| | 2024-12-31 | 2023-12-31 |
|----------------------------------|--------------------|--------------------|
| Likvida medel | | |
| Tillgodohavanden på koncernkonto | 108 374 450 | 130 158 612 |
| | 108 374 450 | 130 158 612 |

Bolaget ingår i en cashpool där WPP Sweden AB har ett centralkonto för vilket bolaget har ett dispositionskonto. Saldot på detta konto är angivet belopp och saldot har redovisats som en koncernfordran.



Not 23 Väsentliga händelser efter räkenskapsårets slut

Det pågående kriget i Ukraina fortsätter att påverka samhället både ur ett säkerhets- och ekonomiskt perspektiv. Oroligheterna i världen, i kombination med lågkonjunktur, en svag krona och ett kritiskt ränteläge, påverkar våra kunders beteenden.

Ränteläget har stabiliserats och visar en svag positiv trend. Vi ser också en stabilisering av råvarupriserna och bör se en effekt av detta under 2024.


Det råder stor osäkerhet i världen just nu, vilket påverkar både tillgång och efterfrågan på våra tjänster. Styrelsen övervakar noggrant utvecklingen och vidtar kontinuerligt åtgärder för att begränsa eventuell negativ inverkan på verksamheten, medarbetare, kunderna och leverantörerna.

PostNord Strålfors meddelade i slutet av april att förhandlingar pågår med Unifiedpost om att förvärva 21 Grams. Detta skulle ha en betydande inverkan på marknaden och skapa en ohållbar konkurrenssituation. Styrelsen övervakar ärendet noggrant och agerar i KGM:s intresse.


Stockholm

2025 06 27

Jason Smith
Ordförande




Mia Steen
Verkställande direktör



Vår revisionsberättelse har lämnats den 27 juni 2025

Öhrlings PricewaterhouseCoopers AB

Johan Engstam
Auktoriserad revisor



Revisionsberättelse

Till bolagsstämman i KGM Datadistribution AB, org.nr 556217-2444

Rapport om årsredovisningen

Uttalanden

Vi har utfört en revision av årsredovisningen för KGM Datadistribution AB för år 2024.

Enligt vår uppfattning har årsredovisningen upprättats i enlighet med årsredovisningslagen och ger en i alla väsentliga avseenden rättvisande bild av KGM Datadistribution ABs finansiella ställning per den 31 december 2024 och av dess finansiella resultat och kassaflöde för året enligt årsredovisningslagen. Förvaltningsberättelsen är förenlig med årsredovisningens övriga delar.

Vi tillstyrker därför att bolagsstämman fastställer resultaträkningen och balansräkningen för KGM Datadistribution AB.

Grund för uttalanden

Vi har utfört revisionen enligt International Standards on Auditing (ISA) och god revisionssed i Sverige. Vårt ansvar enligt dessa standarder beskrivs närmare i avsnittet Revisorns ansvar. Vi är oberoende i förhållande till KGM Datadistribution AB enligt god revisorssed i Sverige och har i övrigt fullgjort vårt yrkesetiska ansvar enligt dessa krav.

Vi anser att de revisionsbevis vi har inhämtat är tillräckliga och ändamålsenliga som grund för våra uttalanden.

Övrig upplysning

Revisionen av årsredovisningen för räkenskapsåret 2023 har utförts av en annan revisor som lämnat en revisionsberättelse daterad 2024-06-26 med omodifierade uttalanden i Rapport om årsredovisningen.

Styrelsens och verkställande direktörens ansvar

Det är styrelsen och verkställande direktören som har ansvaret för att årsredovisningen upprättas och att den ger en rättvisande bild enligt årsredovisningslagen. Styrelsen och verkställande direktören ansvarar även för den interna kontroll som de bedömer är nödvändig för att upprätta en årsredovisning som inte innehåller några väsentliga felaktigheter, vare sig dessa beror på oegentligheter eller misstag.

Vid upprättandet av årsredovisningen ansvarar styrelsen och verkställande direktören för bedömningen av bolagets förmåga att fortsätta verksamheten. De upplyser, när så är tillämpligt, om förhållanden som kan påverka förmågan att fortsätta verksamheten och att använda antagandet om fortsatt drift. Antagandet om fortsatt drift tillämpas dock inte om styrelsen och verkställande direktören avser att likvidera bolaget, upphöra med verksamheten eller inte har något realistiskt alternativ till att göra något av detta.

Revisorns ansvar

Våra mål är att uppnå en rimlig grad av säkerhet om huruvida årsredovisningen som helhet inte innehåller några väsentliga felaktigheter, vare sig dessa beror på oegentligheter eller misstag, och att lämna en revisionsberättelse som innehåller våra uttalanden. Rimlig säkerhet är en hög grad av säkerhet, men är ingen garanti för att en revision som utförs enligt ISA och god revisionssed i Sverige alltid kommer att upptäcka en väsentlig felaktighet om en sådan finns. Felaktigheter kan uppstå på grund av oegentligheter eller misstag och anses vara väsentliga om de enskilt eller tillsammans rimligen kan förväntas påverka de ekonomiska beslut som användare fattar med grund i årsredovisningen.

En ytterligare beskrivning av vårt ansvar för revisionen av årsredovisningen finns på Revisorsinspektionens webbplats: www.revisorsinspektionen.se/revisornsansvar. Denna beskrivning är en del av revisionsberättelsen.

Rapport om andra krav enligt lagar och andra författningar

Uttalanden

Utöver vår revision av årsredovisningen har vi även utfört en revision av styrelsens och verkställande direktörens förvaltning för KGM Datadistribution AB för år 2024 samt av förslaget till dispositioner beträffande bolagets vinst eller förlust.

Vi tillstyrker att bolagsstämman disponerar vinsten enligt förslaget i förvaltningsberättelsen och beviljar styrelsens ledamöter och verkställande direktören ansvarsfrihet för räkenskapsåret.

Grund för uttalanden

Vi har utfört revisionen enligt god revisionssed i Sverige. Vårt ansvar enligt denna beskrivs närmare i avsnittet Revisorns ansvar. Vi är oberoende i förhållande till KGM Datadistribution AB enligt god revisors sed i Sverige och har i övrigt fullgjort vårt yrkesetiska ansvar enligt dessa krav.

Vi anser att de revisionsbevis vi har inhämtat är tillräckliga och ändamålsenliga som grund för våra uttalanden.

Styrelsens och verkställande direktörens ansvar

Det är styrelsen som har ansvaret för förslaget till dispositioner beträffande bolagets vinst eller förlust. Vid förslag till utdelning innefattar detta bland annat en bedömning av om utdelningen är försvarlig med hänsyn till de krav som bolagets verksamhetsart, omfattning och risker ställer på storleken av bolagets egna kapital, konsolideringsbehov, likviditet och ställning i övrigt.

Styrelsen ansvarar för bolagets organisation och förvaltningen av bolagets angelägenheter. Detta innefattar bland annat att fortlöpande bedöma bolagets ekonomiska situation, och att tillse att bolagets organisation är utformad så att bokföringen, medelsförvaltningen och bolagets ekonomiska angelägenheter i övrigt kontrolleras på ett betryggande sätt. Den verkställande direktören ska sköta den löpande förvaltningen enligt styrelsens riktlinjer och anvisningar och bland annat vidta de åtgärder som är nödvändiga för att bolagets bokföring ska fullgöras i överensstämmelse med lag och för att medelsförvaltningen ska skötas på ett betryggande sätt.

Revisorns ansvar

Vårt mål beträffande revisionen av förvaltningen, och därmed vårt uttalande om ansvarsfrihet, är att inhämta revisionsbevis för att med en rimlig grad av säkerhet kunna bedöma om någon styrelseledamot eller verkställande direktören i något väsentligt avseende:

- företagit någon åtgärd eller gjort sig skyldig till någon försummelse som kan föranleda ersättningsskyldighet mot bolaget, eller
- på något annat sätt handlat i strid med aktiebolagslagen, årsredovisningslagen eller bolagsordningen.


Vårt mål beträffande revisionen av förslaget till dispositioner av bolagets vinst eller förlust, och därmed vårt uttalande om detta, är att med rimlig grad av säkerhet bedöma om förslaget är förenligt med aktiebolagslagen.

Rimlig säkerhet är en hög grad av säkerhet, men ingen garanti för att en revision som utförs enligt god revisionssed i Sverige alltid kommer att upptäcka åtgärder eller försummelser som kan föranleda ersättningsskyldighet mot bolaget, eller att ett förslag till dispositioner av bolagets vinst eller förlust inte är förenligt med aktiebolagslagen.

En ytterligare beskrivning av vårt ansvar för revisionen av förvaltningen finns på Revisorsinspektionens webbplats: www.revisorsinspektionen.se/revisornsansvar. Denna beskrivning är en del av revisionsberättelsen.

Stockholm den 27 juni 2025

Öhrlings PricewaterhouseCoopers AB



Johan Engstam
Auktoriserad revisor