

Årsredovisning

för

Fredrik Eriksson Invest AB

556806-1104

Räkenskapsåret

2021-09-01 – 2022-08-31

Fastställelseintyg

Undertecknad styrelseledamot i Fredrik Eriksson Invest AB intygar, dels att denna kopia av årsredovisningen stämmer överens med originalet, dels att resultaträkningen och balansräkningen i årsredovisningen har fastställts på årsstämma 2023-03-24. Årsstämman beslutade att godkänna styrelsens förslag till resultatdisposition.

Avesta 24 mars 2023



Fredrik Eriksson

Årsredovisning

för

Fredrik Eriksson Invest AB

556806-1104

Räkenskapsåret

2021-09-01 - 2022-08-31



[Handwritten signature]
Fredrik Eriksson Invest AB
Räkenskapsåret 2021-09-01 - 2022-08-31

Styrelsen för Fredrik Eriksson Invest AB avger följande årsredovisning för räkenskapsåret 2021-09-01 – 2022-08-31.

Årsredovisningen är upprättad i svenska kronor, SEK. Om inte annat särskilt anges, redovisas alla belopp i hela kronor (kr). Uppgifter inom parentes avser föregående år.

Förvaltningsberättelse

Verksamheten

Allmänt om verksamheten

Verksamheten består av elinstallationer, uthyrning av arbetskraft, isblästring, brandtätningar, uthyrning och försäljning av maskiner inom entreprenadbranschen samt därmed förenlig verksamhet.

Företaget har sitt säte i Avesta.

Flerårsöversikt (tkr)	2021/22	2020/21	2019/20	2018/19	2017/18
Nettoomsättning	1 711	2 188	2 094	30 768	35 340
Resultat efter finansiella poster	207	567	-595	9 418	4 122
Soliditet (%)	80	87	75	74	38

Förändringar i eget kapital

	Aktie- kapital	Balanserat resultat	Årets resultat	Totalt
Belopp vid årets ingång	50 000	7 340 241	263 186	7 653 427
Disposition enligt beslut av årsstämman:				
Utdelning		-2 000 000		-2 000 000
Balanseras i ny räkning		263 186	-263 186	0
Årets resultat			977 528	977 528
Belopp vid årets utgång	50 000	5 603 427	977 528	6 630 955

Resultatdisposition

Styrelsen föreslår att till förfogande stående vinstmedel (kronor):

balanserad vinst	5 603 426
årets vinst	977 528
	6 580 954


disponeras så att till aktieägare utdelas (4 000 kronor per aktie)	2 000 000
i ny räkning överföres	4 580 954
	6 580 954

Företagets resultat och ställning i övrigt framgår av efterföljande resultat- och balansräkning med noter.

Resultaträkning

	Not	2021-09-01 -2022-08-31	2020-09-01 -2021-08-31
Rörelseintäkter, lagerförändringar m. m.			
Nettoomsättning		1 711 088	2 188 096
Summa rörelseintäkter, lagerförändringar m.m.		1 711 088	2 188 096
Rörelsekostnader			
Handelsvaror		-109 076	-6 178
Övriga externa kostnader		-955 844	-487 574
Personalkostnader	1	-1 149 303	-945 713
Av- och nedskrivningar av materiella och immateriella anläggningstillgångar		-186 132	-152 476
Summa rörelsekostnader		-2 400 355	-1 591 941
Rörelseresultat		-689 267	596 155
Finansiella poster			
Resultat från andelar i koncernföretag		0	-25 000
Resultat från övriga finansiella anläggningstillgångar		896 400	0
Räntekostnader och liknande resultatposter		-61	-3 712
Summa finansiella poster		896 339	-28 712
Resultat efter finansiella poster		207 072	567 443
Bokslutsdispositioner			
Förändring av periodiseringsfonder		798 966	-127 785
Förändring av överavskrivningar		9 357	-94 436
Summa bokslutsdispositioner		808 323	-222 221
Resultat före skatt		1 015 395	345 222
Skatter			
Skatt på årets resultat		-37 867	-82 036
Årets resultat		977 528	263 186

2023032812422



Balansräkning Not 2022-08-31 2021-08-31

TILLGÅNGAR

Anläggningstillgångar

Materiella anläggningstillgångar

Byggnader och mark	2	256 933	270 056
Inventarier, verktyg och installationer	3	521 445	694 454
Summa materiella anläggningstillgångar		778 378	964 510

Finansiella anläggningstillgångar

Andelar i intresseföretag och gemensamt styrda företag	4	12 500	12 500
Andra långfristiga värdepappersinnehav	5	6 800 001	6 800 001
Summa finansiella anläggningstillgångar		6 812 501	6 812 501
Summa anläggningstillgångar		7 590 879	7 777 011

Omsättningstillgångar

Kortfristiga fordringar


Kundfordringar		87 500	735 121
Övriga fordringar		573 738	203 334
Förutbetalda kostnader och upplupna intäkter		54 739	131 079
Summa kortfristiga fordringar		715 977	1 069 534

Kassa och bank

Kassa och bank		113 269	765 515
Summa kassa och bank		113 269	765 515
Summa omsättningstillgångar		829 246	1 835 049

SUMMA TILLGÅNGAR **8 420 125** **9 612 060**

2023032812423



Balansräkning

Not

2022-08-31

2021-08-31

EGET KAPITAL OCH SKULDER

Eget kapital

Bundet eget kapital

Aktiekapital

50 000

50 000

Summa bundet eget kapital

50 000

50 000

Fritt eget kapital

Balanserat resultat

5 603 426

7 340 240

Årets resultat

977 528

263 186

Summa fritt eget kapital

6 580 954

7 603 426

Summa eget kapital

6 630 954

7 653 426

Obeskattade reserver

Periodiseringsfonder

0

798 966

Ackumulerade överavskrivningar

139 591

148 948

Summa obeskattade reserver

139 591

947 914

Långfristiga skulder

Övriga skulder

1 505 291

569 196

Summa långfristiga skulder

1 505 291

569 196

Kortfristiga skulder

Leverantörsskulder

3 820

0

Skatteskulder

84 089

72 670

Övriga skulder

42 520

352 829

Upplupna kostnader och förutbetalda intäkter

13 860

16 025

Summa kortfristiga skulder

144 289

441 524

SUMMA EGET KAPITAL OCH SKULDER

8 420 125

9 612 060

Noter

Redovisningsprinciper

Allmänna upplysningar

Årsredovisningen är upprättad i enlighet med årsredovisningslagen och Bokföringsnämndens allmänna råd (BFNAR 2016:10) om årsredovisning i mindre företag.

Tjänste- och entreprenaduppdrag

Företagets intäkter från uppdrag till fast pris redovisas enligt huvudregeln.

Avskrivning

Tillämpade avskrivningstider:

Byggnader	25 år
Inventarier, verktyg och installationer	5 år

Nyckeltalsdefinitioner

Nettoomsättning

Rörelsens huvudintäkter, fakturerade kostnader, sidointäkter samt intäktskorrigeringar.

Resultat efter finansiella poster

Resultat efter finansiella intäkter och kostnader men före bokslutsdispositioner och skatter.

Soliditet (%)


Justerat eget kapital (eget kapital och obeskattade reserver med avdrag för uppskjuten skatt) i procent av balansomslutning.

Not 1 Medelantalet anställda

	2021-09-01 -2022-08-31	2020-09-01 -2021-08-31
Medelantalet anställda	2	2

Not 2 Byggnader och mark

	2022-08-31	2021-08-31
Ingående anskaffningsvärden	328 085	328 085
Utgående ackumulerade anskaffningsvärden	328 085	328 085
Ingående avskrivningar	-58 029	-44 906
Årets avskrivningar	-13 123	-13 123
Utgående ackumulerade avskrivningar	-71 152	-58 029
Utgående redovisat värde	256 933	270 056



2023032812425

2023032812426

Not 3 Inventarier, verktyg och installationer

	2022-08-31	2021-08-31
Ingående anskaffningsvärden	865 046	285 836
Inköp		579 210
Utgående ackumulerade anskaffningsvärden	865 046	865 046
Ingående avskrivningar	-170 592	-31 239
Årets avskrivningar	-173 009	-139 353
Utgående ackumulerade avskrivningar	-343 601	-170 592
Utgående redovisat värde	521 445	694 454


Not 4 Andelar i intresseföretag och gemensamt styrda företag

	2022-08-31	2021-08-31
Ingående anskaffningsvärden	12 500	25 000
Inköp		12 500
Försäljningar		-25 000
Utgående ackumulerade anskaffningsvärden	12 500	12 500
Utgående redovisat värde	12 500	12 500

Not 5 Andra långfristiga värdepappersinnehav

	2022-08-31	2021-08-31
Ingående anskaffningsvärden	6 800 001	3 500 000
Inköp		3 300 001
Utgående ackumulerade anskaffningsvärden	6 800 001	6 800 001
Utgående redovisat värde	6 800 001	6 800 001

Avesta 23 mars 2023



Fredrik Eriksson

