

Årsredovisning för
Kompressor Teknik Öst AB
556701-7743


Räkenskapsåret
2023-05-01 - 2024-04-30

Innehållsförteckning:	Sida
Förvaltningsberättelse	1
Resultaträkning	2
Balansräkning	3-4
Noter	5-6
Underskrifter	7

Fastställelseintyg

Undertecknad styrelseledamot i Kompressor Teknik Öst AB intygar härmed dels att denna kopia av årsredovisningen överensstämmer med originalet, dels att resultat- och balansräkningen fastställts på årsstämma 2024-05-31. Stämman beslutade också att godkänna styrelsens förslag till resultatdisposition

Täby 2024-05-31


Kenneth Johansson

Förvaltningsberättelse

Styrelsen för Kompressor Teknik Öst AB, 556701-7743, med säte i Täby får härmed avge årsredovisning för räkenskapsåret 2023-05-01 - 2024-04-30.

Verksamheten

Allmänt om verksamheten

Företaget försäljning och service av tryckluftsanläggningar.

Flerårsöversikt

	2023/2024	2022/2023	2021/2022	Belopp i kkr 2020/2021
Nettoomsättning	4 641	4 434	4 499	3 643
Resultat efter finansiella poster	656	466	571	314
Soliditet, %	77	71	65	64

Förändringar i eget kapital

	Aktie- kapital	Fritt eget kapital
Vid årets början	100 000	1 077 301
Utdelning		-300 000
Årets resultat		520 855
Vid årets slut	100 000	1 298 156

Resultatdisposition

	Belopp i kr
Styrelsen föreslår att fritt eget kapital, kronor 1 298 156 disponeras enligt följande:	
balanserat resultat	777 301
årets resultat	520 855
Totalt	1 298 156
disponeras för	
utdelning, [100 aktier * 4 000 kronor]	400 000
balanseras i ny räkning	898 156
Summa	1 298 156

Bolagets resultat och ställning framgår av efterföljande resultat- och balansräkningar med noter.

Resultaträkning

<i>Belopp i kr</i>	<i>Not</i>	<i>2023-05-01- 2024-04-30</i>	<i>2022-05-01- 2023-04-30</i>
Rörelseintäkter, lagerförändring m.m.			
Nettoomsättning		4 641 449	4 434 488
Övriga rörelseintäkter		151 594	-
Summa rörelseintäkter, lagerförändring m.m.		4 793 043	4 434 488
Rörelsekostnader			
Handelsvaror		-2 845 527	-2 803 804
Övriga externa kostnader		-636 891	-486 695
Personalkostnader	2	-671 229	-671 653
Av- och nedskrivningar av materiella och immateriella anläggningstillgångar		-10 400	-10 400
Övriga rörelsekostnader		-87	-
Summa rörelsekostnader		-4 164 134	-3 972 552
Rörelseresultat	3	628 909	461 936
Finansiella poster			
Övriga ränteintäkter och liknande resultatposter		27 116	4 533
Räntekostnader och liknande resultatposter		-88	-40
Summa finansiella poster		27 028	4 493
Resultat efter finansiella poster		655 937	466 429
Bokslutsdispositioner			
Resultat före skatt		655 937	466 429
Skatter			
Skatt på årets resultat		-135 082	-93 993
Årets resultat		520 855	372 436

2024060531608

Balansräkning

<i>Belopp i kr</i>	<i>Not</i>	<i>2024-04-30</i>	<i>2023-04-30</i>
TILLGÅNGAR			
Anläggningstillgångar			
Materiella anläggningstillgångar			
Inventarier, verktyg och installationer	4	10 400	20 800
Summa materiella anläggningstillgångar		10 400	20 800
Summa anläggningstillgångar		10 400	20 800
Omsättningstillgångar			
Varulager m.m.			
Färdiga varor och handelsvaror		109 871	113 959
Summa varulager		109 871	113 959
Kortfristiga fordringar			
Kundfordringar		586 112	606 459
Övriga fordringar		51 061	2 018
Förutbetalda kostnader och upplupna intäkter		12 624	4 362
Summa kortfristiga fordringar		649 797	612 839
Kassa och bank			
Kassa och bank		1 046 443	913 536
Summa kassa och bank		1 046 443	913 536
Summa omsättningstillgångar		1 806 111	1 640 334
SUMMA TILLGÅNGAR		1 816 511	1 661 134

Balansräkning

<i>Belopp i kr</i>	<i>Not</i>	<i>2024-04-30</i>	<i>2023-04-30</i>
EGET KAPITAL OCH SKULDER			
<i>Eget kapital</i>			
<i>Bundet eget kapital</i>			
Aktiekapital		100 000	100 000
Summa bundet eget kapital		100 000	100 000
<i>Fritt eget kapital</i>			
Balanserat resultat		777 301	704 864
Årets resultat		520 855	372 436
Summa fritt eget kapital		1 298 156	1 077 300
Summa eget kapital		1 398 156	1 177 300
<i>Kortfristiga skulder</i>			
Leverantörsskulder		212 536	288 248
Skatteskulder		-	6 777
Övriga skulder		115 020	98 201
Upplupna kostnader och förutbetalda intäkter		90 799	90 608
Summa kortfristiga skulder		418 355	483 834
SUMMA EGET KAPITAL OCH SKULDER		1 816 511	1 661 134

2024060531609

Noter

Belopp i kr om inget annat anges.

Not 1 Redovisningsprinciper

Årsredovisningen har upprättats i enlighet med Årsredovisningslagen och Bokföringsnämndens allmänna råd BFNAR 2016:10 Årsredovisning i mindre företag.

Definition av nyckeltal

Nettoomsättning

Rörelsens huvudintäkter, fakturerade kostnader, sidointäkter samt intäktskorrigeringar.

Resultat efter finansiella poster

Resultat efter finansiella intäkter och kostnader, men före extraordinära intäkter och kostnader.

Soliditet

Eget kapital i förhållande till balansomslutningen.

Not 2 Anställda och personalkostnader

Personal

	2023-05-01- 2024-04-30	2022-05-01- 2023-04-30
Medelantalet anställda	1	1
Summa	1	1

Not 3 Koncernuppgifter

Inga koncerninterna inköp eller försäljningar har skett avseende varor eller tjänster.


Not 4 Inventarier, verktyg och installationer

	2024-04-30	2023-04-30
Akkumulerade anskaffningsvärden:		
-Vid årets början	52 000	52 000
Vid årets slut	52 000	52 000
Akkumulerade avskrivningar enligt plan:		
-Vid årets början	-31 200	-20 800
-Årets avskrivning anskaffningsvärden	-10 400	-10 400
Vid årets slut	-41 600	-31 200
Redovisat värde vid årets slut	10 400	20 800

Not 5 Koncernuppgifter


Företaget är dotterföretag till Aircenter Invest AB, org nr 556411-4667 med säte i Täby, som äger 51% och verkställande direktören Joacim Backman äger resterande 49%.

2024060531610



Underskrifter

Täby 2024-05-31



Kenneth Johansson
Styrelseordförande



Joacim Backman
Verkställande direktör

2024060531611