


Årsredovisning för
Ryman & Sahlström Consulting AB
556683-2092
Räkenskapsåret
2022-01-01 - 2022-12-31

Fastställelseintyg

Undertecknad styrelseledamot intygar att resultaträkningen och balansräkningen i årsredovisningen fastställts på årsstämma 2023-06-22. Årsstämman beslutade att godkänna styrelsens förslag till resultatdisposition.

Jag intygar också att innehållet i årsredovisningen överensstämmer med originalet.

Östersund den 22 juni 2023


Torbjörn Ryman

Årsredovisning för
Ryman & Sahlström Consulting AB
556683-2092

Räkenskapsåret
2022-01-01 - 2022-12-31

Innehållsförteckning:	Sida
Förvaltningsberättelse	1
Resultaträkning	2
Balansräkning	3-4
Noter	5-6
Underskrifter	6

Förvaltningsberättelse

Styrelsen för Ryman & Sahlström Consulting AB, 556683-2092, får härmed avge årsredovisning för räkenskapsåret 2022.

Verksamheten

Allmänt om verksamheten

Företaget registrerades 2005-07-07 och ska bedriva försäljnings- och konsultverksamhet inom service-, fack- och dagligvaruhandel.

Bolaget har sitt säte i Östersunds kommun i Jämtlands län.

Väsentliga händelser under räkenskapsåret

Inga väsentliga händelser har inträffat under räkenskapsåret.

Ekonomisk flerårsöversikt

	2022	2021	2020	2019	Belopp i kr 2018
Nettoomsättning	30 001	288 885	58 799	86 996	999 134
Resultat efter finansiella poster	-636 447	2 785 231	-77 052	-487 254	-1 143 426
Soliditet, %	60	96	0	28	82

Nettoomsättningen har minskat med mer än 30% jämfört med föregående räkenskapsår vilket huvudsakligen beror på en tillfällig omsättningsökning år 2021.

Förändringar i eget kapital

	Aktie- kapital	Balanserat resultat	Årets resultat
Vid årets början	100 000	-126 516	2 785 231
Omföring av föreg år resultat		2 785 231	-2 785 231
Utdelning, extra bolagsstämma		-1 100 000	
Årets resultat			-636 447
Vid årets slut	100 000	1 558 715	-636 447

Förslag till resultatdisposition

	Belopp i kr
Styrelsen föreslår att till förfogande stående medel:	
balanserat resultat	1 558 715
årets resultat	-636 447
Totalt	922 268
disponeras för	
utdelning, [1000 aktier x 150 kr per aktie]	150 000
balanseras i ny räkning	772 268
Summa	922 268

Bolagets resultat och ställning framgår av efterföljande resultat- och balansräkningar med tilläggsupplysningar.

R
JF

Resultaträkning

<i>Belopp i kr</i>	<i>Not</i>	<i>2022-01-01- 2022-12-31</i>	<i>2021-01-01- 2021-12-31</i>
Rörelseintäkter			
Nettoomsättning		30 001	288 885
Summa rörelseintäkter		30 001	288 885
Rörelsekostnader			
Råvaror och förnödenheter		-11 864	-20 856
Övriga externa kostnader		-121 426	-196 192
Personalkostnader	2	-532 930	-499 253
Summa rörelsekostnader		-666 220	-716 301
Rörelseresultat		-636 219	-427 416
Finansiella poster			
Resultat från andelar i intresseföretag och gemensamt styrda föret...		0	3 214 375
Räntekostnader		-228	-1 728
Summa finansiella poster		-228	3 212 647
Resultat efter finansiella poster		-636 447	2 785 231
Resultat före skatt		-636 447	2 785 231
Årets resultat		-636 447	2 785 231

202307116576




Balansräkning

<i>Belopp i kr</i>	<i>Not</i>	<i>2022-12-31</i>	<i>2021-12-31</i>
TILLGÅNGAR			
Anläggningstillgångar			
<i>Finansiella anläggningstillgångar</i>			
Andra långfristiga fordringar		250 900	250 000
Summa finansiella anläggningstillgångar		250 900	250 000
Summa anläggningstillgångar		250 900	250 000
Omsättningstillgångar			
<i>Kortfristiga fordringar</i>			
Övriga fordringar		28 513	651 188
Summa kortfristiga fordringar		28 513	651 188
<i>Kassa och bank</i>			
Kassa och bank		1 433 203	1 980 955
Summa kassa och bank		1 433 203	1 980 955
Summa omsättningstillgångar		1 461 716	2 632 143
SUMMA TILLGÅNGAR		1 712 616	2 882 143

2023071116577

C
JF

Balansräkning

<i>Belopp i kr</i>	<i>Not</i>	<i>2022-12-31</i>	<i>2021-12-31</i>
EGET KAPITAL OCH SKULDER			
<i>Eget kapital</i>			
<i>Bundet eget kapital</i>			
Aktiekapital		100 000	100 000
Summa bundet eget kapital		100 000	100 000
<i>Fritt eget kapital</i>			
Balanserat resultat		1 558 715	-126 517
Årets resultat		-636 447	2 785 231
Summa fritt eget kapital		922 268	2 658 714
Summa eget kapital		1 022 268	2 758 714
<i>Avsättningar</i>			
Övriga avsättningar		250 900	0
Summa avsättningar		250 900	0
<i>Kortfristiga skulder</i>			
Leverantörsskulder		80 636	7 156
Skatteskulder		15 161	11 315
Övriga skulder		335 651	96 957
Upplupna kostnader och förutbetalda intäkter		8 000	8 001
Summa kortfristiga skulder		439 448	123 429
SUMMA EGET KAPITAL OCH SKULDER		1 712 616	2 882 143

2023071116578

C
R
JF

Noter

Not 1 Redovisningsprinciper

Årsredovisningen är upprättad i enlighet med årsredovisningslagen och BFNAR 2016:10 Årsredovisning i mindre företag.

Definition av nyckeltal

Soliditet

Eget kapital och obeskattade reserver med avdrag för uppskjuten skatt (20,6 %) i förhållande till balansomslutningen.

Nettoomsättning

Rörelsens huvudintäkter, fakturerade kostnader, sidointäkter samt intäktskorrigeringar.

Resultat efter finansiella poster

Resultat efter finansiella intäkter och kostnader, men före extraordinära intäkter och kostnader.

Fordringar

Fordringar är redovisade till anskaffningsvärde minskat med eventuell nedskrivning.

Not 2 Personal

Personal

	2022	2021
Medelantalet anställda	1	1

Not 3 Ställda säkerheter och eventalförpliktelser

Ställda säkerheter

	2022-12-31	2021-12-31
<i>För egna skulder och avsättningar</i>		
Företagsinteckningar	200 000	200 000

Eventalförpliktelser


Eventalförpliktelser	Inga	Inga
----------------------	------	------

CF *R*
JF

Styrelsens underskrifter

Undertecknade försäkrar härmed att årsredovisningen har upprättats i enlighet med årsredovisningslagen och god redovisningssed, att aktuella redovisningsnormer har tillämpats och att lämnade uppgifter stämmer med faktiska förhållanden.


Östersund den 22 juni 2023



Göthe Falkman
Styrelseordförande



Torbjörn Ryman



Jenny Ryman Falkman