

# Årsredovisning

för

## Copabet AB

556922-6516

Räkenskapsåret

2022

### Fastställelseintyg

Undertecknad styrelseledamot i Copabet AB intygar, dels att denna kopia av årsredovisningen stämmer överens med originalet, dels att resultaträkningen och balansräkningen i årsredovisningen har fastställts på årsstämma 2023-06-30. Årsstämman beslutade att godkänna styrelsens förslag till resultatdisposition.

Västerås den 30 juni 2023



Martin Sjöström

# Årsredovisning


för

## Copabet AB

556922-6516

Räkenskapsåret

2022



Styrelsen för Copabet AB avger följande årsredovisning för räkenskapsåret 2022.

## Förvaltningsberättelse

### Information om verksamheten

Copabet AB startades i juli 2012. Verksamheten är att bedriva webbsidor och communities inom sport- och idrottsbranschen.

Företaget har sitt säte i Västerås.

### Väsentliga händelser under räkenskapsåret

Under December genomfördes spelet för Fotbolls VM 2022.

### Väsentliga händelser efter räkenskapsårets slut

Vid räkenskapsårets slut var egna kapitalet förbrukat. Dock har egna kapitalet efter räkenskapsårets slut återställts genom en nyemission om totalt 1,2 Mkr samt genom en planerad och delvis genomförd nyemission på ytterligare 3,0 Mkr.

Med dessa medlen avser bolaget utveckla affärsidé, spelplattform och det kommersiella utbudet kommande år.

### Förväntad framtida utveckling samt väsentliga risker och osäkerhetsfaktorer

#### *Risker och osäkerheter i sammandrag*

Operativa risker innefattar främst legala risker inom ändrade regler för spelbranschen och personuppgifter.

Finansiella risker rör främst bolagets storlek och förmågan att med egna medel finansiera större utvecklingsprojekt.

### Ägarförhållanden

Namn	Antal aktier	Antal röster
Max Ahlborn	16 666	16 666
Martin Sjöström	16 667	16 667
Playpen AB, (Ställföretr. Adam Springfeldt)	16 667	16 667
Steamship AB, (Ställföretr. Leif Brodén)	12 500	12 500

<b>Flerårsöversikt (Tkr)</b>	<b>2022</b>	<b>2021</b>	<b>2020</b>	<b>2019</b>
Nettoomsättning	1	408	0	67
Resultat efter finansiella poster	-137	-3	-63	-175
Balansomslutning	50	51	39	86
Soliditet (%)	-207,3	65,3	92,7	53,1

### Förändringar i eget kapital

	<b>Aktie- kapital</b>	<b>Överkurs- fond</b>	<b>Balanserat resultat</b>	<b>Årets resultat</b>	<b>Totalt</b>
Belopp vid årets ingång	64 844	275 664	-304 306	-3 215	32 987
Disposition enligt beslut av årsstämman:					
Balanseras i ny räkning			-3 215	3 215	0
Årets resultat				-137 210	-137 210
<b>Belopp vid årets utgång</b>	<b>64 844</b>	<b>275 664</b>	<b>-307 521</b>	<b>-137 210</b>	<b>-104 223</b>


Ovillkorade, ännu ej återbetalda, aktieägartillskott uppgår per balansdagen till 387 344 kr(387 344).

### Förslag till behandling av ansamlad förlust

Styrelsen föreslår att den ansamlade förlusten (kronor):

fri överkursfond	184 500
ansamlad förlust	-879 365
överkursfond	275 664
erhållna aktieägartillskott	387 344
årets förlust	-137 210
	<b>-169 067</b>
behandlas så att	
i ny räkning överföres	-169 067
	<b>-169 067</b>

Företagets resultat och ställning i övrigt framgår av efterföljande resultat- och balansräkning med noter.



## Resultaträkning

	Not	2022-01-01 -2022-12-31	2021-01-01 -2021-12-31
Nettoomsättning		1 110 1 110	408 133 408 133
<b>Rörelsens kostnader</b>			
Råvaror och förnödenheter		-85 750	-269 150
Övriga externa kostnader		-52 569	-114 512
Avskrivningar och nedskrivningar av materiella och immateriella anläggningstillgångar		0	-26 906
		<b>-138 319</b>	<b>-410 568</b>
<b>Rörelseresultat</b>		<b>-137 209</b>	<b>-2 435</b>
<b>Resultat från finansiella poster</b>			
Övriga ränteintäkter och liknande resultatposter		-1	0
Räntekostnader och liknande resultatposter		0	-780
		-1	-780
<b>Resultat efter finansiella poster</b>		<b>-137 210</b>	<b>-3 215</b>
<b>Resultat före skatt</b>		<b>-137 210</b>	<b>-3 215</b>
<b>Årets resultat</b>		<b>-137 210</b>	<b>-3 215</b>

Copabet AB  
Org.nr 556922-6516

4 (7)

## Balansräkning

Not

2022-12-31

2021-12-31

### TILLGÅNGAR

#### Omsättningstillgångar

##### *Kortfristiga fordringar*

Övriga fordringar

31 073

1 801

Förutbetalda kostnader och upplupna intäkter

1 242

1 242

**32 315**

**3 043**

*Kassa och bank*

17 952

47 482

**Summa omsättningstillgångar**

**50 267**

**50 525**

**SUMMA TILLGÅNGAR**

**50 267**

**50 525**

2023080304081

## Balansräkning

Not 2022-12-31 2021-12-31

### EGET KAPITAL OCH SKULDER

#### Eget kapital

##### *Bundet eget kapital*

Aktiekapital	64 844	64 844
Fond för utvecklingsutgifter	184 500	184 500
	<b>249 344</b>	<b>249 344</b>

##### *Fritt eget kapital*

Fri överkursfond	275 664	275 664
Balanserad vinst eller förlust	-492 021	-488 806
Årets resultat	-137 210	-3 215
	<b>-353 567</b>	<b>-216 357</b>
<b>Summa eget kapital</b>	<b>-104 223</b>	<b>32 987</b>

#### Kortfristiga skulder

Leverantörsskulder	138 947	1 994
Övriga skulder	143	144
Upplupna kostnader och förutbetalda intäkter	15 400	15 400
<b>Summa kortfristiga skulder</b>	<b>154 490</b>	<b>17 538</b>

**SUMMA EGET KAPITAL OCH SKULDER** 50 267 50 525

## Noter

### Not 1 Redovisnings- och värderingsprinciper

#### Allmänna upplysningar

Årsredovisningen är upprättad i enlighet med årsredovisningslagen och BFNAR 2012:1 Årsredovisning och koncernredovisning (K3).

#### Redovisningsprinciper för enskilda balansposter

##### Immateriella tillgångar

Företaget redovisar internt upparbetade immateriella anläggningstillgångar enligt aktiveringsmodellen. Det innebär att samtliga utgifter som avser framtagandet av en internt upparbetad immateriell anläggningstillgång aktiveras och skrivs av under tillgångens beräknade nyttjandeperiod, under förutsättningarna att kriterierna i BFNAR 2012:1 är uppfyllda.

##### Anläggningstillgångar

Immateriella och materiella anläggningstillgångar redovisas till anskaffningsvärde minskat med ackumulerade avskrivningar enligt plan och eventuella nedskrivningar.

Avskrivning sker linjärt över den förväntade nyttjandeperioden med hänsyn till väsentligt restvärde. Följande avskrivningsprocent tillämpas:

##### *Immateriella anläggningstillgångar*

Balanserade utgifter för utvecklingsarbeten	20%
---	-----

#### Nyckeltalsdefinitioner

Nettoomsättning

Rörelsens huvudintäkter, fakturerade kostnader, sidointäkter samt intäktskorrigeringar.

Resultat efter finansiella poster

Resultat efter finansiella intäkter och kostnader men före bokslutsdispositioner och skatter.

Balansomslutning

Företagets samlade tillgångar.

Soliditet (%)

Justerat eget kapital (eget kapital och obeskattade reserver med avdrag för uppskjuten skatt) i procent av balansomslutning.


Västerås 2023-06-30

Copabet AB  
Org.nr 556922-6516

7 (7)



Adam Springfeldt  
Ordförande



Max Ahlborn



Martin Sjöström