

**Årsredovisning**  
för  
**Stöde lantbruk och entreprenad AB**  
559195-8656

Räkenskapsåret

2022

**Fastställelseintyg**

Undertecknad styrelseledamot i Stöde lantbruk och entreprenad AB intygar att resultaträkningen och balansräkningen i årsredovisningen har fastställts på årsstämman den 25 april 2023. Årsstämman beslutade att godkänna styrelsens förslag till resultatdisposition.

Jag intygar också att innehållet i årsredovisningen och revisionsberättelsen stämmer överens med originalen.

Sunsvall den 25 april 2023



Martin Ström

# **Årsredovisning**

för

## **Stöde lantbruk och entreprenad AB**

559195-8656

Räkenskapsåret

2022

Styrelsen för Stöde lantbruk och entreprenad AB avger följande årsredovisning för räkenskapsåret 2022.

Årsredovisningen är upprättad i svenska kronor, SEK. Om inte annat särskilt anges, redovisas alla belopp i hela kronor (kr). Uppgifter inom parentes avser föregående år.

## Förvaltningsberättelse

### Verksamheten

#### Allmänt om verksamheten

Aktiebolaget ska bedriva lantbruk, köttproduktion, entreprenad inom lantbruk och maskintjänster inom snöröjning, samt handel med värdepapper och därmed förenlig verksamhet.

#### Kriget i Ukraina

Kriget i Ukraina har inte påverkat utvecklingen av företagets verksamhet, ställning och resultat

Företaget har sitt säte i Sundsvall.

Flerårsöversikt (Tkr)	2022	2021	2020	2019 (11 mån)
Nettoomsättning	834	1 049	1 249	788
Resultat efter finansiella poster	713	182	216	-329
Soliditet (%)	11,9	6,6	8,3	4,3

### Förändringar i eget kapital

	Aktie- kapital	Balanserat resultat	Årets resultat	Totalt
Belopp vid årets ingång	50 000	225 417	49 052	324 469
Disposition enligt beslut av årsstämman:				
Balanseras i ny räkning		49 052	-49 052	0
Årets resultat			664 652	664 652
<b>Belopp vid årets utgång</b>	<b>50 000</b>	<b>274 469</b>	<b>664 652</b>	<b>989 121</b>

### Resultatdisposition

Styrelsen föreslår att till förfogande stående vinstmedel (kronor):

balanserad vinst	274 468
årets vinst	664 652
	<b>939 120</b>
disponeras så att i ny räkning överföres	939 120
	<b>939 120</b>

## Resultaträkning

Not

2022-01-01  
-2022-12-31

2021-01-01  
-2021-12-31

### Rörelseintäkter, lagerförändringar m. m.

Nettoomsättning		833 917	1 049 358
Övriga rörelseintäkter		2 274 262	1 646 831
<b>Summa rörelseintäkter, lagerförändringar m.m.</b>		<b>3 108 179</b>	<b>2 696 189</b>

### Rörelsekostnader

Råvaror och förnödenheter		-38 691	-587 326
Övriga externa kostnader		-1 372 215	-1 244 394
Personalkostnader	2	-394 522	-375 146
Av- och nedskrivningar av materiella och immateriella anläggningstillgångar		-511 431	-289 910
<b>Summa rörelsekostnader</b>		<b>-2 316 859</b>	<b>-2 496 776</b>
<b>Rörelseresultat</b>		<b>791 320</b>	<b>199 413</b>

### Finansiella poster

Övriga ränteintäkter och liknande resultatposter		0	19
Räntekostnader och liknande resultatposter		-77 924	-17 608
<b>Summa finansiella poster</b>		<b>-77 924</b>	<b>-17 589</b>
<b>Resultat efter finansiella poster</b>		<b>713 396</b>	<b>181 824</b>

### Bokslutsdispositioner

Förändring av överavskrivningar		0	-120 000
<b>Summa bokslutsdispositioner</b>		<b>0</b>	<b>-120 000</b>
<b>Resultat före skatt</b>		<b>713 396</b>	<b>61 824</b>

### Skatter

Skatt på årets resultat		-48 744	-12 772
<b>Årets resultat</b>		<b>664 652</b>	<b>49 052</b>

## Balansräkning

Not

2022-12-31

2021-12-31

### TILLGÅNGAR

#### Anläggningstillgångar

##### *Materiella anläggningstillgångar*

Inventarier, verktyg och installationer

3

6 533 115

4 411 852

**Summa materiella anläggningstillgångar**

**6 533 115**

**4 411 852**

##### *Finansiella anläggningstillgångar*

Andelar i intresseföretag och gemensamt styrda företag

270

270

**Summa finansiella anläggningstillgångar**

**270**

**270**

**Summa anläggningstillgångar**

**6 533 385**

**4 412 122**

#### Omsättningstillgångar

##### *Varulager m. m.*

Varor under tillverkning

2 086 101

1 543 868

**Summa varulager**

**2 086 101**

**1 543 868**

##### *Kortfristiga fordringar*

Kundfordringar

0

1 250

Övriga fordringar

32 458

592 584

**Summa kortfristiga fordringar**

**32 458**

**593 834**

##### *Kassa och bank*

Kassa och bank

1 373 530

1 516 263

**Summa kassa och bank**

**1 373 530**

**1 516 263**

**Summa omsättningstillgångar**

**3 492 089**

**3 653 965**

**SUMMA TILLGÅNGAR**

**10 025 474**

**8 066 087**

## Balansräkning

Not

2022-12-31

2021-12-31

### EGET KAPITAL OCH SKULDER

#### Eget kapital

##### *Bundet eget kapital*

Aktiekapital

50 000

50 000

**Summa bundet eget kapital**

**50 000**

**50 000**

##### *Fritt eget kapital*

Balanserat resultat

274 468

225 417

Årets resultat

664 652

49 052

**Summa fritt eget kapital**

**939 120**

**274 469**

**Summa eget kapital**

**989 120**

**324 469**

#### Obeskattade reserver

Akkumulerade överavskrivningar

259 933

259 933

**Summa obeskattade reserver**

**259 933**

**259 933**

#### Långfristiga skulder

4

Övriga skulder till kreditinstitut

4

3 693 640

2 699 354

Övriga skulder

4 294 139

3 964 555

**Summa långfristiga skulder**

**7 987 779**

**6 663 909**

#### Kortfristiga skulder

Övriga skulder till kreditinstitut

495 618

433 135

Förskott från kunder

0

6 890

Leverantörsskulder

237 898

245 032

Skatteskulder

2 356

50 065

Övriga skulder

13 532

14 835

Upplupna kostnader och förutbetalda intäkter

39 238

67 819

**Summa kortfristiga skulder**

**788 642**

**817 776**

**SUMMA EGET KAPITAL OCH SKULDER**

**10 025 474**

**8 066 087**

## Noter

### Not 1 Redovisningsprinciper

#### Allmänna upplysningar

Årsredovisningen är upprättad i enlighet med årsredovisningslagen och Bokföringsnämndens allmänna råd (BFNAR 2016:10) om årsredovisning i mindre företag.

#### Avskrivning

Tillämpade avskrivningstider: 5-10år

Inventarier, verktyg och installationer 5-10

#### Nyckeltalsdefinitioner

Nettoomsättning

Rörelsens huvudintäkter, fakturerade kostnader, sidointäkter samt intäktskorrigeringar.

Resultat efter finansiella poster

Resultat efter finansiella intäkter och kostnader men före bokslutsdispositioner och skatter.

Soliditet (%)

Justerat eget kapital (eget kapital och obeskattade reserver med avdrag för uppskjuten skatt) i procent av balansomslutning.

### Not Ställda säkerheter

	2022-12-31	2021-12-31
Tillgångar med äganderättsförbehåll	4 915 796	3 134 402
	<b>4 915 796</b>	<b>3 134 402</b>

### Not 2 Medelantalet anställda

	2022	2021
Medelantalet anställda	1	1


### Not 3 Inventarier, verktyg och installationer

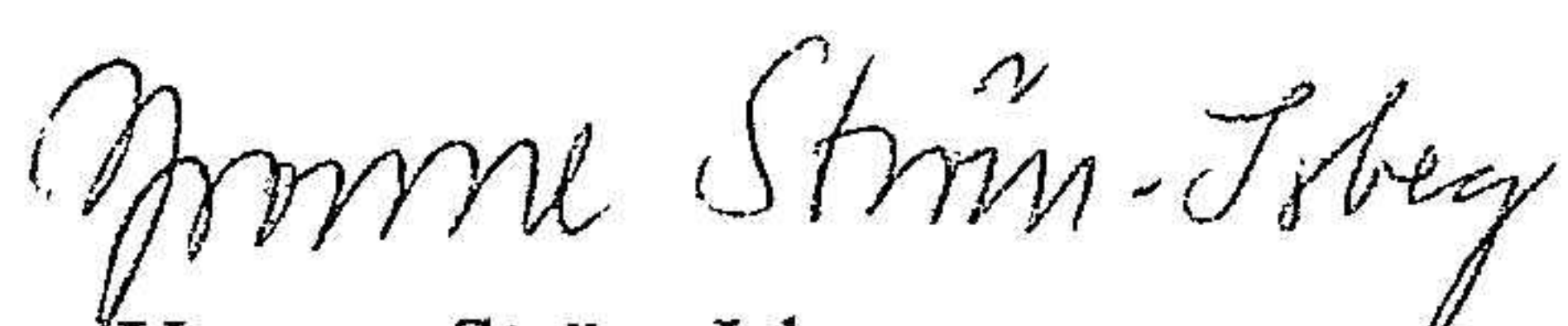
	2022-12-31	2021-12-31
Ingående anskaffningsvärden	10 366 443	9 141 343
Inköp	2 788 900	2 535 000
Försäljningar/utrangeringar	-718 800	-1 309 900
<b>Utgående ackumulerade anskaffningsvärden</b>	<b>12 436 543</b>	<b>10 366 443</b>
Ingående avskrivningar	-5 954 591	-6 735 962
Försäljningar/utrangeringar	562 594	1 071 281
Årets avskrivningar	-511 431	-289 910
<b>Utgående ackumulerade avskrivningar</b>	<b>-5 903 428</b>	<b>-5 954 591</b>
<b>Utgående redovisat värde</b>	<b>6 533 115</b>	<b>4 411 852</b>

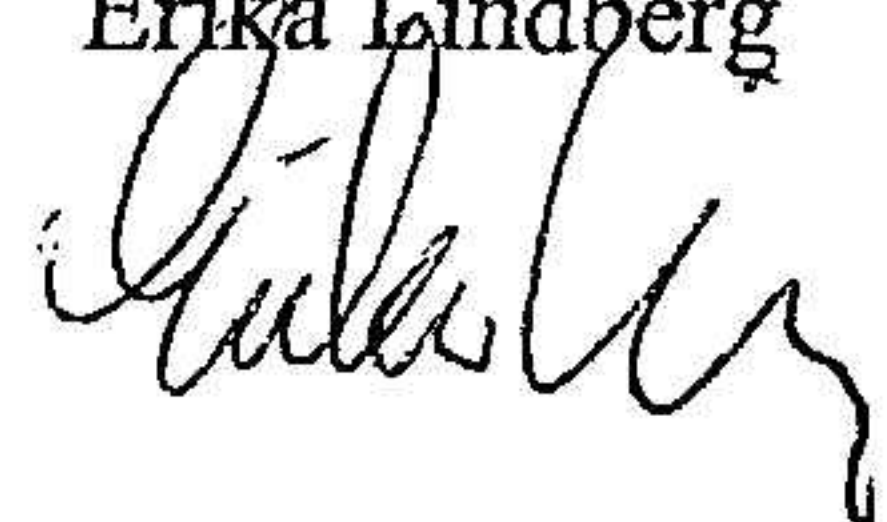
**Not 4 Långfristiga skulder**

	2022-12-31	2021-12-31
Skulder som ska betalas senare än fem år efter balansdagen	1 935 919	1 597 771
	<b>1 935 919</b>	<b>1 597 771</b>

Sundsvall den 25 april 2023

  
Martin Ström  
Ordförande

  
Lena Yvonne Ström-Isberg

Erika Lindberg  


Håkan Lindberg  
